



2018  
顺丰控股股份有限公司  
**半年度报告**

# 顺丰控股股份有限公司

2018 年半年度报告



2018 年 08 月

## 第一节 重要提示、目录和释义

公司董事会、监事会及董事、监事、高级管理人员保证半年度报告内容的真实、准确、完整，不存在虚假记载、误导性陈述或重大遗漏，并承担个别和连带的法律责任。

公司负责人王卫、主管会计工作负责人伍玮婷及会计机构负责人王丽秀(会计主管人员)声明：保证本半年度报告中财务报告的真实、准确、完整。

**所有董事均已出席了审议本报告的董事会会议。**

本报告中涉及的未来发展规划等前瞻性陈述不构成公司对投资者的实质承诺，敬请广大投资者理性投资，注意风险。

公司需遵守《深圳证券交易所行业信息披露指引第 9 号—上市公司从事快递服务业务》的披露要求。

公司在本年度报告中详细阐述了未来可能发生的有关风险因素及对策，详见“第四节 经营情况讨论与分析”之“十、可能面临的风险及应对措施”，敬请投资者予以关注。

公司计划不派发现金红利，不送红股，不以公积金转增股本。

## 目录

第一节 重要提示、目录和释义 .....	2
第二节 公司简介和主要财务指标 .....	5
第三节 公司业务概要 .....	7
第四节 经营情况讨论与分析 .....	28
第五节 重要事项 .....	49
第六节 股份变动及股东情况 .....	73
第七节 优先股相关情况 .....	78
第八节 董事、监事、高级管理人员情况 .....	79
第九节 公司债相关情况 .....	80
第十节 财务报告 .....	81
第十一节 备查文件目录 .....	233

## 释义

释义项	指	释义内容
报告期	指	2018 年 1 月 1 日-2018 年 6 月 30 日
上年同期	指	2017 年 1 月 1 日-2017 年 6 月 30 日
公司、本公司、顺丰控股	指	顺丰控股股份有限公司，前身为马鞍山鼎泰稀土新材料股份有限公司，在 2016 年 12 月完成重大资产重组（定义如下）后，于 2017 年 2 月正式更名为顺丰控股股份有限公司。
元、万元、亿元	指	人民币元、人民币万元、人民币亿元
《股票上市规则》	指	《深圳证券交易所股票上市规则》
明德控股	指	深圳明德控股发展有限公司，为顺丰控股股份有限公司之控股股东。
鼎泰新材	指	马鞍山鼎泰稀土新材料股份有限公司，为顺丰控股股份有限公司前身，于 2017 年 2 月更名为顺丰控股股份有限公司。
泰森控股	指	深圳顺丰泰森控股（集团）有限公司，为顺丰控股股份有限公司之子公司。
顺达丰润	指	宁波顺达丰润投资管理合伙企业（有限合伙）
嘉强顺风	指	嘉强顺风（深圳）股权投资合伙企业（有限合伙）
招广投资	指	深圳市招广投资有限公司
元禾顺风	指	苏州工业园区元禾顺风股权投资企业（有限合伙）
古玉秋创	指	苏州古玉秋创股权投资合伙企业（有限合伙）
顺信丰合	指	宁波顺信丰合投资管理合伙企业（有限合伙）
重组交易对手方	指	深圳明德控股发展有限公司、宁波顺达丰润投资管理合伙企业（有限合伙）、嘉强顺风（深圳）股权投资合伙企业（有限合伙）、深圳市招广投资有限公司、苏州工业园区元禾顺风股权投资企业（有限合伙）、苏州古玉秋创股权投资合伙企业（有限合伙）、宁波顺信丰合投资管理合伙企业（有限合伙）
重大资产重组	指	于 2016 年 12 月，本公司前身鼎泰新材以截至评估基准日 2015 年 12 月 31 日的全部资产及负债（置出资产）与泰森控股全体股东持有的泰森控股 100% 股权（置入资产）的等值部分进行置换，置入资产与置出资产的差额部分由本公司前身鼎泰新材以发行股份的方式自泰森控股全体股东处购买。
置出资产	指	本公司前身鼎泰新材截至评估基准日 2015 年 12 月 31 日的全部资产和负债
置入资产	指	泰森控股截至评估基准日 2015 年 12 月 31 日的 100% 股权
顺丰投资	指	深圳市顺丰投资有限公司，为顺丰控股股份有限公司之子公司。
丰巢科技	指	深圳市丰巢科技有限公司，为顺丰控股股份有限公司参股公司。
成都丰程	指	成都市丰程物流有限公司，为顺丰控股股份有限公司之子公司。

## 第二节 公司简介和主要财务指标

### 一、公司简介

股票简称	顺丰控股	股票代码	002352
股票上市证券交易所	深圳证券交易所		
公司的中文名称	顺丰控股股份有限公司		
公司的中文简称（如有）	顺丰控股		
公司的外文名称（如有）	S. F. Holding Co., Ltd.		
公司的外文名称缩写（如有）	SF Holding		
公司的法定代表人	王卫		

### 二、联系人和联系方式

	董事会秘书	证券事务代表
姓名	甘玲	曾静
联系地址	广东省深圳市福田区新洲十一街万基商务大厦	广东省深圳市福田区新洲十一街万基商务大厦
电话	0755-36395338	0755-36395338
传真	0755-36646400	0755-36646400
电子信箱	sfir@sf-express.com	sfir@sf-express.com

### 三、其他情况

#### 1、公司联系方式

公司注册地址，公司办公地址及其邮政编码，公司网址、电子信箱在报告期是否变化

适用  不适用

公司注册地址	深圳市宝安区福永大道 303 号万福大厦 8 楼 801 室
公司注册地址的邮政编码	518103
公司办公地址	广东省深圳市福田区新洲十一街万基商务大厦
公司办公地址的邮政编码	518048
公司网址	www.sf-express.com
公司电子信箱	sfir@sf-express.com
临时公告披露的指定网站查询日期（如有）	2017 年 12 月 28 日、2018 年 01 月 13 日
临时公告披露的指定网站查询索引（如有）	《第四届董事会第十一次会议决议公告》（2017-083）； 《关于变更注册地址并修订〈公司章程〉的公告》（公告编号：2017-085）； 《2018 年第一次临时股东大会决议公告》（公告编号：2018-002）。

## 2、信息披露及备置地点

信息披露及备置地点在报告期是否变化

适用  不适用

公司选定的信息披露报纸的名称，登载半年度报告的中国证监会指定网站的网址，公司半年度报告备置地报告期无变化，具体可参见 2017 年年报。

## 四、主要会计数据和财务指标

公司是否需追溯调整或重述以前年度会计数据

是  否

追溯调整或重述原因

同一控制下企业合并

	本报告期	上年同期		本报告期比上年同 期增减
		调整前	调整后	调整后
营业收入（元）	42,503,599,511.93	32,160,932,363.81	32,160,932,363.81	32.16%
归属于上市公司股东的净利润（元）	2,233,730,274.21	1,883,626,237.90	1,883,626,237.90	18.59%
归属于上市公司股东的扣除非经常性损益的净利润（元）	2,090,372,413.37	1,793,923,471.79	1,793,923,471.79	16.53%
经营活动产生的现金流量净额（元）	2,280,581,118.96	1,805,856,072.13	1,805,856,072.13	26.29%
基本每股收益（元/股）	0.51	0.45	0.45	13.33%
稀释每股收益（元/股）	0.51	0.45	0.45	13.33%
加权平均净资产收益率	6.67%	8.84%	8.84%	下降 2.17 个百分点
	本报告期末	上年度末		本报告期末比上年 度末增减
		调整前	调整后	调整后
总资产（元）	58,999,764,416.96	57,660,164,354.37	57,675,992,724.92	2.30%
归属于上市公司股东的净资产（元）	33,861,412,339.63	32,680,826,795.10	32,695,818,058.81	3.56%

注：加权平均净资产收益率同比下降 2.17 个百分点，主要受 2017 年 3 季度增资的影响。

## 五、境内外会计准则下会计数据差异

### 1、同时按照国际会计准则与按照中国会计准则披露的财务报告中净利润和净资产差异情况

适用  不适用

公司报告期不存在按照国际会计准则与按照中国会计准则披露的财务报告中净利润和净资产差异情况。

### 2、同时按照境外会计准则与按照中国会计准则披露的财务报告中净利润和净资产差异情况

适用  不适用

公司报告期不存在按照境外会计准则与按照中国会计准则披露的财务报告中净利润和净资产差异情况。

## 六、非经常性损益项目及金额

√ 适用 □ 不适用

单位：元

项目	金额	说明
非流动资产处置损益（包括已计提资产减值准备的冲销部分）	83,365,835.91	
计入当期损益的政府补助（与企业业务密切相关，按照国家统一标准定额或定量享受的政府补助除外）	104,740,498.52	
同一控制下企业合并产生的子公司期初至合并日的当期净损益	-13,494,110.16	
除同公司正常经营业务相关的有效套期保值业务外，持有交易性金融资产、交易性金融负债产生的公允价值变动损益，以及处置交易性金融资产、交易性金融负债和可供出售金融资产取得的投资收益	-7,644,717.08	
除上述各项之外的其他营业外收入和支出	-11,214,444.33	
减：所得税影响额	11,671,788.69	
少数股东权益影响额（税后）	723,413.33	
合计	143,357,860.84	--

对公司根据《公开发行证券的公司信息披露解释性公告第 1 号——非经常性损益》定义界定的非经常性损益项目，以及把《公开发行证券的公司信息披露解释性公告第 1 号——非经常性损益》中列举的非经常性损益项目界定为经常性损益的项目，应说明原因

□ 适用 √ 不适用

公司报告期不存在将根据《公开发行证券的公司信息披露解释性公告第 1 号——非经常性损益》定义、列举的非经常性损益项目界定为经常性损益的项目的情形。

## 第三节 公司业务概要

### 一、报告期内公司从事的主要业务

公司是否需要遵守特殊行业的披露要求

是

快递服务业

顺丰控股是国内领先的快递物流综合服务商，经过多年发展，已初步建立为客户提供一体化综合物流解决方案的能力，不仅提供配送端的高质量物流服务，还延伸至价值链前端的产、供、销、配等环节，以消费者需求出发，利用大数据分析和云计算技术，为客户提供仓储管理、销售预测、大数据分析、金融管理等一揽子解决方案。公司的物流产品主要包含：时效快递、经济快递、同城配送、仓储服务、国际快递等多种快递服务，物流普运、重货快运等快运服务，以及为生鲜、食品和医药领域的客户提供冷链运输服务。此外，顺丰控股还提供保价、代收货款等增值服务，以满足客户个性化需求。

基于不同行业、客群、场景的需求多样化，顺丰及时升级到“以用户为中心，以需求为导向”的产品设计思维，聚焦行业特性，从客户场景出发，深挖不同场景下客户端到端全流程接触点需求及其他个性化需求，设计适合行业客户的产品和服务，形成有质量的差异化，再由产品设计牵引内部资源配置，优化产品体系。



结合客户需求，顺丰控股可以提供多品类、全方位的物流服务

<p><b>时效主要产品</b></p> <p><b>顺丰即日</b> 指定服务范围和寄递时间内收寄，承诺当日20:00前送达</p> <p><b>顺丰标快</b> 顺丰全网服务范围内收寄，最快次日18:00前送达</p> <p><b>顺丰次晨</b> 指定服务范围和寄递时间内收寄，承诺次日上午12:00前送达</p>	<p><b>经济及仓储产品</b></p> <p><b>顺丰特惠</b> 指定服务范围内收寄，最快次日23:59前送达</p> <p><b>仓储服务</b> 提供专业单仓、全国分仓、数字化云仓等专业仓储服务</p> <p><b>顺丰干配</b> 为特定专业市场及客户提供定制化直发目的地的干线运输与落地配服务</p> <p><b>逆向物流</b> 退换货、售后维修等“仓储+配送+售后”的逆向服务解决方案</p>
<p><b>重货主要产品</b></p> <p><b>重货包裹</b> 单票20-100KG，2C电商大包裹和部分2B的仓库调拨</p> <p><b>小票零担</b> 单票100-500KG，省际零担运输，兼顾价格与时效</p> <p><b>物流普运</b> 定位于20KG以上以陆运为主的经济性零担物流产品</p> <p><b>重货专运</b> 根据客户发运整车货物需求定制的专运产品</p> <p><b>重货快运</b> 依托于航空资源推出的非标类重货快递</p>	<p><b>冷链主要产品</b></p> <p><b>冷运到家</b> 易腐食品类等商品，全程温控运输门到门配送服务</p> <p><b>冷运零担</b> 货物不足整车运输的多批次、小批量零担物流服务</p> <p><b>冷运到店</b> 冷藏车点对点、点到多点配送服务</p> <p><b>冷运专车</b> 线路相对固定的跨区域冷藏车整车直达运输服务</p> <p>冷库存储、货物包装、分拣配送、信息流转一体化冷链服务</p>
<p><b>医药主要产品</b></p> <p><b>医药常温</b> 常温药品、常温生物样本、医疗器械等门到门配送服务</p> <p><b>医药零担</b> 医药类货物不足整车运输的多批次、小批量零担物流服务</p> <p><b>医药专车</b> 医药类货物、线路相对固定的冷藏车整车直达运输服务</p> <p><b>医药专递</b> 温度敏感药品/试剂、低温运输生物样本等物品门到门配送服务</p> <p><b>医药商配</b> GSP验证车点到多点的医药类货物专业配送服务</p> <p><b>医药仓储</b> 药品、原料药等货物的冷库存储、流通等一体化医药仓储服务</p>	<p><b>同城配主要产品</b></p> <p><b>同城急送</b> 同城范围内最快1小时送达的专人直送服务</p> <p><b>即时送</b> 为商家店铺提供周边3-5公里的短途即时配送服务</p> <p><b>夜配</b> 为同城或区域范围内电商大客户提供的夜发朝至服务</p>
<p><b>国际主要产品</b></p> <p><b>国际标快</b> 门到门，各环节以最快速度处理，提供正式报关服务</p> <p><b>国际小包</b> 为跨境电商客户提供国际航空运输、优质清关及派送的跨境小包服务</p> <p><b>国际特惠</b> 经济型国际快递服务，针对时效要求不敏感客户需求</p>	<p><b>主要增值服务</b></p> <p><b>保价服务</b> <b>签单返还</b> <b>代收货款</b> <b>垫付货款</b></p> <p><b>正式报关</b> <b>委托收件</b> <b>包装服务</b> <b>等通知派送</b></p>

顺丰控股同时还是一家具有网络规模优势的智能物流运营商。顺丰控股拥有通达国内外的庞大物流网络，包括以全货机+散航+无人机组成的空运“天网”，以营业服务网点、中转分拨网点、陆路运输网络、客服呼叫网络、最后一公里网络为主组成的“地网”，以及以各种 AI 自动化设备、语音及机器图像等 AI 识别、智慧决策、顺丰地图、大数据生态、数字化仓储、智慧包装等组成的“信息网”，“天网+地网+信息网”三网合一。直营网络覆盖国内外，是国内同行中网络控制力最强、稳定性最高，也最独特稀缺的综合性物流网络体系。

顺丰控股采用直营的经营模式，由总部对各分支机构实施统一经营、统一管理，在开展业务的范围内统一组织揽收投递、集散处理和中转运输，并根据业务发展的实际需求自主调配网络资源；同时，顺丰控股大量运用信息技术保障全网执行统一规范，建立多个行业领先的业务信息系统，保障了网络整体运营质量。顺丰控股是 A 股目前首家采用直营模式的快递公司。

## 二、主要资产重大变化情况

### 1、主要资产重大变化情况

主要资产	重大变化说明
股权资产	主要是对合营企业和联营企业投资增加所致
可供出售金融资产	主要是增加投资所致
固定资产	主要是电子设备、飞机及配件增加所致
无形资产	主要是购买土地使用权及自行开发软件完工结转所致
在建工程	主要是飞机改装及其他工程项目投入增加所致
货币资金	主要是购买理财产品和购建长期资产资金流出所致
应收票据及应收账款	无重大变化
其他流动资产	主要是理财产品增加所致
其他非流动资产	主要是预付办公楼及飞机购置款增加所致

## 2、主要境外资产情况

√ 适用 □ 不适用

资产的具体内容	形成原因	资产规模（元）	所在地	运营模式	保障资产安全性的控制措施	收益状况（元）	境外资产占公司净资产的比重	是否存在重大减值风险
翠玉控股有限公司及其附属公司	收购	4,029,235,772.82	香港	产业园运营	——	-6,176,807.83	11.90%	否

## 三、核心竞争力分析

公司是否需要遵守特殊行业的披露要求

是

快递服务业

### （一）顺丰科技实力雄厚，成就科技顺丰

- 顺丰科技实力雄厚，人力+能力+财力领先同行；截至报告期末，申报和获得专利1254项，其中发明专利458项。



物流无人机



AI自动化



AI识别



智慧决策



顺丰地图



大数据生态



数字化仓储



智慧包装

顺丰控股一贯重视并积极投入公司的各项智慧物流建设，旨在基于人工智能、物联网、机器学习、智能设备等技术的综合应用，让机器解放双手、让人工智能助力决策、让智能设备汇集数据之源，促使物流行业进入智能化、数字化、可视化、精细化的新时代，提升运作效率，打通端到端并走向客户，助力企业价值升级。

**在人才实力方面**，截至报告期末，顺丰控股科技从业人数规模达 4514 人（含外包），其中本科学历占比 64%，研究生及博士生占比 16%，另有专家顾问团队数十人。除此之外，顺丰科技还从海内外知名院校招募了一批大数据、人工智能等领域的专家和高端技术人才，并与包含美国佐治亚理工学院、香港科技大学等 11 所海内外高校，以及 12 家科研企业加强合作，以推动智慧物流人才队伍建设及技术交流和融合。

**在科技实力方面**，截至 2018 年 6 月 30 日，顺丰控股已获得及申报中的专利共有 1254 项，其中发明专利 458 项。主要的智慧物流项目包括：

## 1、物流无人机

物流无人机，具有智能化、高效灵活、低成本的特点，有助于解决快递行业最后一公里及为中西部偏远地区客户提供高品质的无差别服务，是物流圈的特种部队。作为物流行业迈入工业 4.0 时代的标志，物流无人机已成为全球物流企业加强未来核心竞争力的重要战略产品。

顺丰控股结合实际业务场景，全面布局物流无人机领域，旨在建设各种复杂场景下无人机大规模商用的研发、试飞、运营的标准管理体系，使其作为公司现有运力补充的同时，实现对服务覆盖范围的延伸，执行跋山涉水的运输任务，实现点对点运输和异步交接，解决诸多特殊场景的运输难题。其中，自主打造的无人机研发团队，目前已全面掌握了物流无人机核心技术，已获得 220 项专利，其中发明专利 118 项，覆盖无人机设计、云平台、运营管理等物流无人机研发和应用的相关领域。无人机机型和成果覆盖多旋翼无人机、垂直起降固定翼无人机、核心航电系统、地面监管平台及通讯保障系统等。在生产制造方面，通过与国内外先进的无人机生产商合作，打造了多种承载量和飞行距离、适合不同地理位置和作业场景的民用无人机。

2017 年 6 月，公司与江西省赣州市南康区联合申报的物流无人机示范运行区的空域申请，是目前国内领先获得正式批复的，且由企业、监管部门和地方政府共同推进的示范空域；并于 2017 年 6 月 29 日，在获批空域内进行了首次业务运营飞行，2017 年 10 月，成为国内首家由民航总局批准的具有合法业务运营试点企业，也是唯一一家获得由民航总局授权制定《物流无人机行业标准》的企业。2017 年 12 月 11 日顺丰正式注册完成物流无人机运营企业“江西丰羽顺途科技有限公司”，2018 年 3 月 27 日，中国民用航空华东地区管理局向江西丰羽顺途科技有限公司颁发了国内首张无人机航空运营（试点）许可证。这意味着中国无人机物流配送进入合法运营阶段，是中国物流无人机发展的里程碑。

顺丰控股基于物流无人机在实际业务中的应用，开展新的商业和运输模式探索，如农场生鲜配送、特色经济产品配送等。目前已在江西省赣州市南康区开展无人机物流配送试点运营的相关工作。此外，无人机网络对于促进军民融合也有积极的推动作用，例如在海岛、高山、哨所等特定场景下应急物品的日常配送保障，均可通过无人机实现。

公司期望通过无人机实现航空物流网络干支线对接，完成对三线及以下城市的空网覆盖，大幅度提升物流效率。在不久的将来，快件有望通过“大型有人运输机+支线大型无人机+末端小型无人机”三段式空运网实现 36 小时通达全国，覆盖地形复杂或偏远地区。

## 2、AI 自动化

融入 AI 元素的自动化是公司主导行业信息化进程的重要基石，它意味着在整个快递流通过程中以高效、自动、智能的方式来减轻对日益紧张人力的需求，以最大程度提升用户体验、保证货品安全、确保快递时效、提升员工工作舒适度，促进物流行业由劳动密集型向智慧舒适型转变。作为步入智慧物流的一个重要标志，AI 自动化能力预示着物流企业未来服务用户、保持并增强用户粘性的能力。

顺丰控股基于物流各个环节中的实际业务场景，全面布局 AI 自动化能力，从而增强物流系统的容错能力，提升处理复杂问题的能力，减少人工失误对物流服务质量的影响。

### （1）自动化分拣设备

顺丰控股 AI 自动化团队充分发挥完全自主研发的能力，以中转智能自动分拣为切入点，通过部署快递物流自动化分拣设备，实现 24 小时连续高速处理包裹，有效提升场地处理能力，降低分拣差错率，提升服务质量。

目前，顺丰控股针对不同业务场景下各种分拣能力的需求，研发了低成本、高可靠性的推臂式中速分拣系统、摆轮分拣系统以及交叉带分拣系统，实现从硬件、结构到控制算法及系统软件的完全自主研发，并已批量在中转场部署。

### （2）智能设备

顺丰控股通过智能设备、多传感器数据融合、机器视觉等技术，以“通用化”解决方案实现“定制化”功能应用，灵活部署、差异化投放，以低成本、高契合度的智能设备服务业务变革，提高收派员满意度和工作效率。

### 1) 智能手持终端

第七代智能手持终端（HHT7）基于定制化的 Android8.1 操作系统，通过信息的前置采集，实现信息流快于货物流、信息流指导货物流、信息流监控货物流。其具备的高扩展能力和兼容性，支持一、二线员工通过终端实现外设的差异化获取，高度契合业务应用的需求并可实现按需配置。此外还具有工业等级的防护规格、消费类的时尚外观以及便利的人机交互等特点。

目前，顺丰控股已完成第七代智能手持终端的产品研发和试点，相对于第六代智能手持终端，在移动网络的全面性、高速移动扫描、操作系统优化等方面都有较大的提高和改善。同时在配件上采用兼容性设计，在节约研发和认证费用的同时，降低管理成本。

### 2) 智能锁

顺丰控股自主研发的智能锁，可减少传统的一次性封车条和机械挂锁的投入，实现无钥匙管理，节能环保，降低运营成本。同时作为数据的载体，使快件路由信息无缝隙对接，实现智能化封车及解封车操作，从而真正达到任务交接数字化的目标，规范操作流程，提升操作效能。目前智能锁已在深圳推广应用。

### 3) 智能蓝牙耳机

智能蓝牙耳机“丰牙”是针对收派员工作场景定制的语音唤醒及收音降噪的智能设备。“丰牙”内置的语音助手可通过识别收派员语音指令，辅助其处理日常的收派件工作或联系客户。内置电池的续航能够支持收派员一整天的工作，不断迭代的定制化语音功能在不更换当前硬件的前提下会持续给小哥提供更多智能化的体验。其特有的颈挂式设计充分考虑了收派员日常工作的舒适度，不仅解放了收派员的双手，也提升了他们的工作效率和工作体验。

## 3、AI 识别

### (1) 语音识别

在物流行业的智能语音应用服务领域，顺丰控股的 ASR 机器人针对物流行业的垂直场景提供了完整的提效减负解决方案。在呼叫中心电话客服的工作场景中，启发式的智能交互将替代人工客服引导用户说出关键信息并识别用户的意图，同时对获取的信息进行深度清洗，与用户对话并满足用户需求，最终形成完整的服务闭环，不仅给客户带来更智能、人性化的服务体验，也能提升了客服的人工效能，降低服务成本。在收派员日常收派件的工作场景中，定制化的语音助手服务将识别收派员的语音指令并辅助其完成一些简单重复的日常操作，减轻工作负担的同时提升收派员整体的工作效率和工作体验。

目前，顺丰 ASR 机器人已在合肥、深圳应用，下单成功率已与人工客服持平，平均每通电话耗时 55 秒，较人工客服的效率提升超过一倍，且提供 24 小时不间断服务。

### (2) 计算机图像识别

顺丰控股综合利用计算机视觉、深度学习等技术，对物流场景中的货物、人员、车辆相关的视频和图片进行分析，检测货物状态、跟踪货物车辆轨迹，预测异常行为，实现智能化人员车辆场地等管理调度、有效预防货物破损和提高场地运作效率。它包含物体智能装载率测定、操作行为检测、货物体积测量、X 光违法违禁品检测等，通过细分不同业务场景，自动化分析监控视频所拍摄的内容，进行智能分类、检测、跟踪、理解等，为智慧物流扫清信息黑洞。**智能装载率测定**通过双目摄像模组采集视频流到后端服务器实时计算，全自动分析理解监控画面，实现了实时装载率计算、车牌识别、员工工作效能分析、到卡离卡时间记录、关键事件分析等功能。从而可以定量分析出装卸卡口出现的所有业务场景，可以提高资源利用效率与作业运转效率。**操作行为检测技术**深挖业务需求，对全网现有的监控系统，加装高性能计算资源，实现实时精准的操作行为检测。一旦发现非标准作业，则通过短信、企业内部通讯 APP 等多个消息通知渠道逐级预警给各层管理人员。实现全网统一标准、统一作业，及时发现问题并予以预防。**货物体积测量技术**通过模拟人眼视觉原理，对货物成像并获取其三维信息，在 1s 内快速计算货物体积，为后续运输调度和仓储管理提供信息基础。

## 4、智慧决策

### (1) 智能网络与线路规划

顺丰控股针对不同的业务场景，构建了物流行业完整的网络与线路规划算法系统，集网络设计、线路规划、资源优化、随机仿真于一体，有助于提升运输时效，降低运输成本。主要体现在：

1) 网络设计与资源优化可以从多个地址、仓储、点部等，根据客户不同定制化需求，结合网络的各种关键指标，准确的划分出相应的网络层级。以中转场分区配载为例，结合中转场货物流向、分区配置优化以及仓库的库存优化，网络与线路规划可以通过有效的件量预测和选点，实现中转场分区合理化，使其覆盖区域更集中，提高中转场的集散效能。

2) 选点模型与线路规划可以针对性地规划出合适的运输线路。以同城快递为例，同城快件件量大、发件时间相对较集中且时效要求高。因此，网络与线路规划可以为同城快递设计出去中心化的运输线路，实现同城快件的动态接驳和高时效要求。

3) 车辆司机优化系统可以有效利用运输资源以及对司机的上休进行更人性化的管理，实现较少的车辆资源和更为合理的司机排班来尽可能多地完成运输任务。特别是针对错综复杂的支/干线网络存在运输时间短、发车频次多且灵活的特点，车辆分配、司机排班算法可以综合多维因素，更加动态智能的决策，提高网络资源利用率。

### (2) 业务预测

精准、高效的业务预测是物流行业从传统决策转向智慧决策的一项核心基础问题。传统的业务预测模型在解决节假日、多周期效应、复杂增长趋势、时令产品网点预测的问题上普遍存在着精确度不高、速度较慢等问题，难以支撑顺丰控股现有业务需求。

顺丰控股将业界先进的深度学习、机器学习技术和传统的时序预测技术相结合，构建了高度契合物流行业特性的业务预测系统，可以高效、准确的完成波次、日度、月度等维度的业务预测。该服务可以用于支撑网点智能排班，网点、中转场仿真模拟，业务高峰指挥调度等不同业务场景，牵引资源投入，提高资源投入与业务周期的匹配度，助力降本增效。

### (3) 选址规划

在物流行业中，场地选址的合理性对整个物流网络的效率和运营成本至关重要。传统的物流行业场地选址是由手工测算、人员经验推断来完成的，这种方法存在着数据逻辑支撑不足、科学性欠佳、耗费人力且历时较长等问题，难以满足顺丰控股快速增长的业务需求。

顺丰控股采用先进的运筹优化算法、机器学习技术、大规模优化求解器，结合实际业务场景约束，综合考虑快件时效、场地租金、运输成本、工建成本等各项因素，构建了适用于物流行业的选址规划系统，解决了中转场、集散点、接驳点、网点选址规划等难题。该服务不仅可用于顺丰各个中转收派节点的选址问题上，在其他外部客户的选址问题上，也有很高的复用价值。选址规划系统减少了人力的投入，极大程度降低了运营成本，提升了企业的运营效率，通过可视化展示的形式使选址方案细节一目了然，场地布局尽在眼中。

### (4) 智能排班

智能排班系统旨在统筹优化员工资源排班管理，促进资源信息管理线上化、标准化、智能化，最终使资源投入规划更加科学，落地与调度更加精准灵活。同时，结合司内各岗位属性、管理特性，构建多岗位排班线上通用化管理平台。其核心功能包括业务及人力需求预测、基于业务特性和员工个性化上休需求以及管理目标的月/周维度排班推荐与次日排班管理、资源效用评估分析。达到员工的精细化任务工时管理，为优化和改善运营服务提供数据依据，弱化人工经验依赖、科学支撑管理决策落地，从而提升员工满意度。

目前，该系统已覆盖公司收派岗、客服岗及运作岗，支撑月、日维度排班基础管理、智能月度排班推荐、未来人力需求预测参考，更加贴合实际业务资源排班需求。

## 5、顺丰地图

顺丰控股正在构建以 GIS 技术为基础，融合大数据和人工智能等技术，面向 AI 的未来智慧物流地图。顺丰地图以精准地址、高精地图、位置决策服务为突破点，提供了丰富的智慧物流地图服务，为物流业务场景提供企业级智能位置决策服务。

在**精准地址服务领域**，顺丰地图凭借顺丰日均亿级地图数据资源，依托 18 级中文地址分词等核心技术优势，构建了精准的智能地址服务平台。精准地址服务平台以双向地理编码、输入提示、地址可达、网点查询等精准的地址匹配服务，帮助用户完成地址信息的录入，提升输入地址的用户体验及客户地址填写的完成度。

在**高精地图服务领域**，顺丰地图基于“最后一公里”的骑行与主干道路的货车轨迹大数据，建立了一套全国覆盖的更紧贴实际物流场景的路径规划服务。根据不同货运能力，预估物流时间、里程和规划线路，提升物流配送的送达效率。同时，基于 LBS 的派件难度决策系统凭借精细的地址数据，根据不同的派件难度水平与货运实际需求，让客户享受更多的增值服务，助力企业实现增值收益。

在位置决策服务领域，顺丰地图通过 GPS、wifi、基站的定位与轨迹服务，以高性能、功耗低的技术优势，针对顺丰所有快递小哥、运输车辆和终端设备的位置获取需求，提供了一系列基于位置服务的物流管理服务。同时，通过获取用户位置与电子围栏相结合，实现高精度信息推送，通过区域化分布合理布置资源，实现效益最大化。

顺丰地图已深入到物流全过程，为客户下单、智能调度、中转分拣、规划运输、末端配送与物流管理等各个环节，提供了丰富的智慧物流地图服务。其中，智能路由分单服务为每一个快递包裹找到最合适的路由规划，预先计算出快件途径的物流站点、中转场、配送网点等的路由信息，为订单调度、智能排班、分拣支持、件量预测的实现提供了前置数据。路由分单服务的总体识别率为 98.7%，准确率 99.7%，降低客服调度量 32%以上，降低中转快件人工审核量 60%以上。目前，智能物流地图相关服务的日均请求量已突破 2.3 亿。

## 6、大数据生态建设

顺丰控股经过多年的自主研发，已经建成了大数据整体生态，成为顺丰天网、地网、信息网的“粘合剂”。截至 2018 年 6 月 30 日，已完成数据采集与同步、数据存储与整合、数据分析与挖掘、机器学习、数据可视化等平台的构建，涵盖财务、市场、人事、客户、车联网、物联网等多个数据源，收集业务产生数据逾 PB 级，日均增加 TB 级的数据量。

在建设底层平台的基础上，顺丰控股已经把大数据与人工智能技术结合，广泛应用在速运、仓储、冷运、医药、商业、金融、国际等业务领域。建设了包括智慧管理平台、智能决策平台、物联网实时监控平台、智慧仓储系统、数据灯塔等一系列大数据产品和系统。

## 7、数字化仓储

作为数字顺丰的重要一环，顺丰控股通过对仓储系统、工具、管理规范等的升级换代，实现仓储端到端的线上化并沉淀数据，通过大数据、路径规划等算法实现数据在仓储管理可视化、运营效率、运营规范化和决策支持等方面的应用，提升顺丰仓储整体的数字化运营和管理能力，为顺丰的现代化仓储建设引进新的作业模式和完成技术储备。

截至2018年6月30日，顺丰控股已经在11个核心电商仓推广数字化仓储，订单作业效率提升20%，作业异常下降50%以上。

## 8、智慧包装

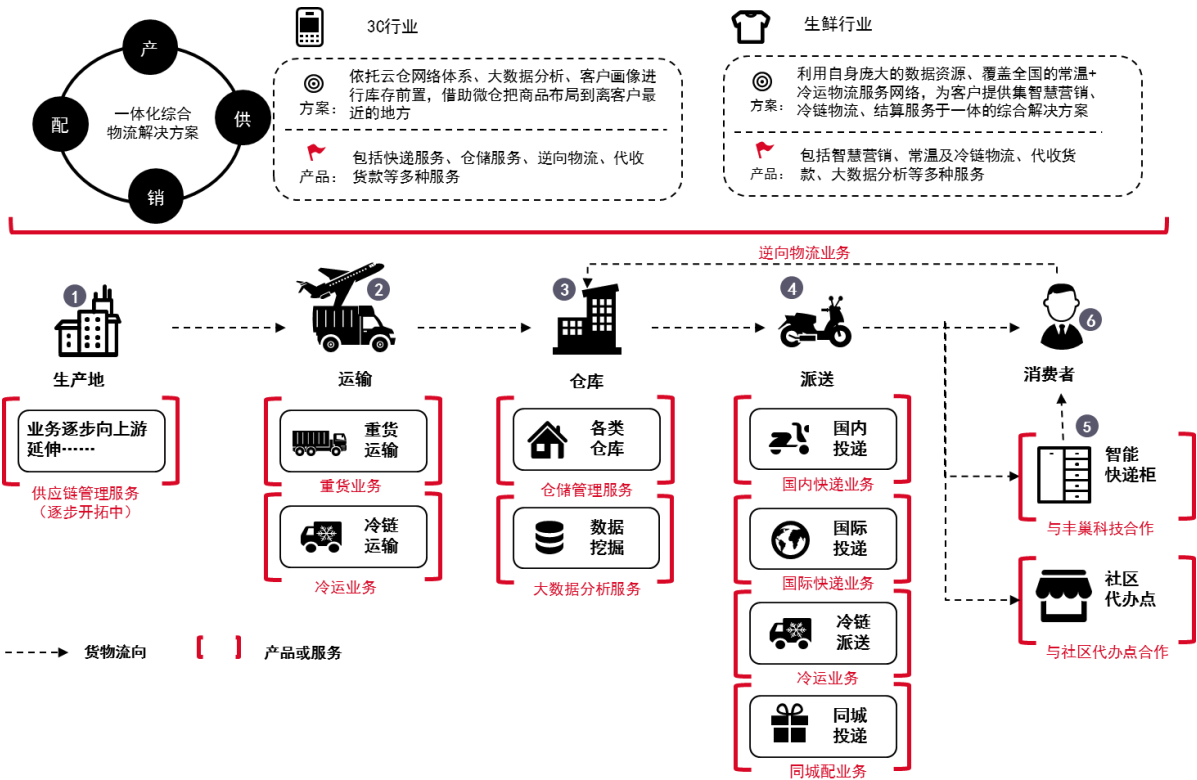
顺丰控股致力于可持续包装产品的研发和应用，建立可持续包装的循环体系和智能化系统，打造行业影响力的可持续包装研发及检测中心。

目前，公司正在打造国内首个智慧包装平台，有利于加速快递物流行业包装类别的统一和标准化进程，提升行业包材生产加工效率，减少过度包装产生的资源浪费。同时建设了包装实验室，针对快递物流环境、快递用包材物理性能和化学性能

进行量化测定，为快递包装的量化设计提供科学依据，并配合参数化设计平台最终实现优化设计。此外还建立了碳排评价系统，设计快递物流行业全产业链的碳足迹综合计算方案，并搜集快递物流行业相关信息数据进行分析统计，为公司的包材绿色评定建立科学的量化依据，并为国家的绿色环保标准贡献力量。

顺丰控股自主研发的循环包装箱“丰Box”，目前已在深圳、广州、上海、中山、东莞、雄安新区、山西等地进行试点，其使用寿命为50次循环，单次使用的包材碳排量仅为其他包材碳排量的2%，与一次性使用纸箱相比，不到其碳足迹的10%。

## （二）高效的行业解决方案整合能力



物流综合解决方案能力是行业未来的核心竞争力之一。经过多年发展，顺丰控股已具备为客户提供全方位综合解决方案的能力，不仅提供配送端的高质量物流服务，还延伸至价值链前端的产、供、销、配等环节，是以消费者为中心，深刻理解客户业务发展的策略与挑战，切实把握其供应链真实痛点，为帮助企业应对市场的极速变化与需求的不确定性，提升供应链的响应能力。

基于顺丰控股及整个顺丰集团在物流、科技、商业、金融等方面的资源能力，顺丰控股面向标杆行业提供端到端的综合物流解决方案，引领企业客户数字化升级供应链，促进产业链可持续健康发展。利用顺丰物联网、大数据、人工智能、认知和机器人等新兴技术，通过全渠道实时采集并洞察数据，建立企业、消费者和商圈画像，基于数据和算法驱动的数学模型，对企业经营进行诊断分析，融合数据化仓储、智能运输、金融服务，满足客户和消费者多元化的需求和体验，提升企业决策、执行、管理水平，构建企业风险预警体系。帮助企业持续降本增效、提升盈利和收入、改进产品和用户体验、提升客户和员工满意度，构建消费者驱动的数字供应链。

截至报告期末，顺丰控股已提供综合性行业解决方案的行业包括但不限于：

**生鲜行业：** 生鲜行业，横跨我国农业、制造业和服务业，产业链条长，覆盖范围广，在当前国家推进精准扶贫的大背景下，解决生鲜及农产品行业销售难、运输难、品牌知名度不高的行业痛点，助力农民增收，推动生鲜、农产品行业转型升级，成为诸多行业龙头企业所肩负的责任和义务。顺丰控股，拥有覆盖全国的常温+冷链物流运输网络，直接触达C端客户的商品

销售平台，以及庞大的终端网点网络和大数据资源。2018年，顺丰控股围绕鲜花、水产、水果、肉类等若干生鲜子行业，聚焦行业客户需求，制定集销售、物流、金融、数据、科技、品牌等于一体的行业综合解决方案。其中在物流运输方面，顺丰控股发挥端到端的全程可追溯的常温+冷链物流服务能力，克服生鲜品类对物流运输条件、物流时效等方面的严格要求，助力上游产地端将商品快速分销至全国各地；在扩大销路和品牌提升方面，顺丰控股通过整合内外部线上线下销售渠道，助力农户和农业企业扩大销路，并开展智慧营销，协助地方政府打造生鲜农产品的知名度，驱动行业升级，为全国消费者带来极致消费体验。

**服装行业：**服装行业是竞争激烈的传统行业，伴随着互联网的发展及消费习惯的改变，2018年顺丰控股重点助力传统服装品牌企业全渠道转型升级，推动行业产业链数字化升级，全方位科技赋能，重新定义基于消费者端到端的线上线下一体化的供应链。通过整合集团仓网、干线和落地配、IT系统、绿色可持续及终端消费者体验的科技能力，应用数据方案，简化其一体化供应链流程，提升终端客户体验，缩短新品推出周期，支持公司可持续高速发展的目标。从数字化库存系统全面升级服装品牌客户的库存管理系统，全方位管理客户产品投放、铺货、补货、促销等，帮助服装行业提升供应链的透明度、敏捷度、反应能力、线下门店的转化率、以及线上客户的收货体验。同时，针对服装行业产品种类繁多、库存周转不灵活、数据分析支持力弱等痛点，顺丰控股在原服装行业仓配一体化解决方案基础上升级推出服装行业D2R线上线下门店物流数字化升级业务，聚焦目标客户画像完善、方案迭代，提供线上线下全渠道销售及库存共享、同城急配、仓店/店间调拨服务、门店配送等服务，促进行业数字化转型和价值链升级。

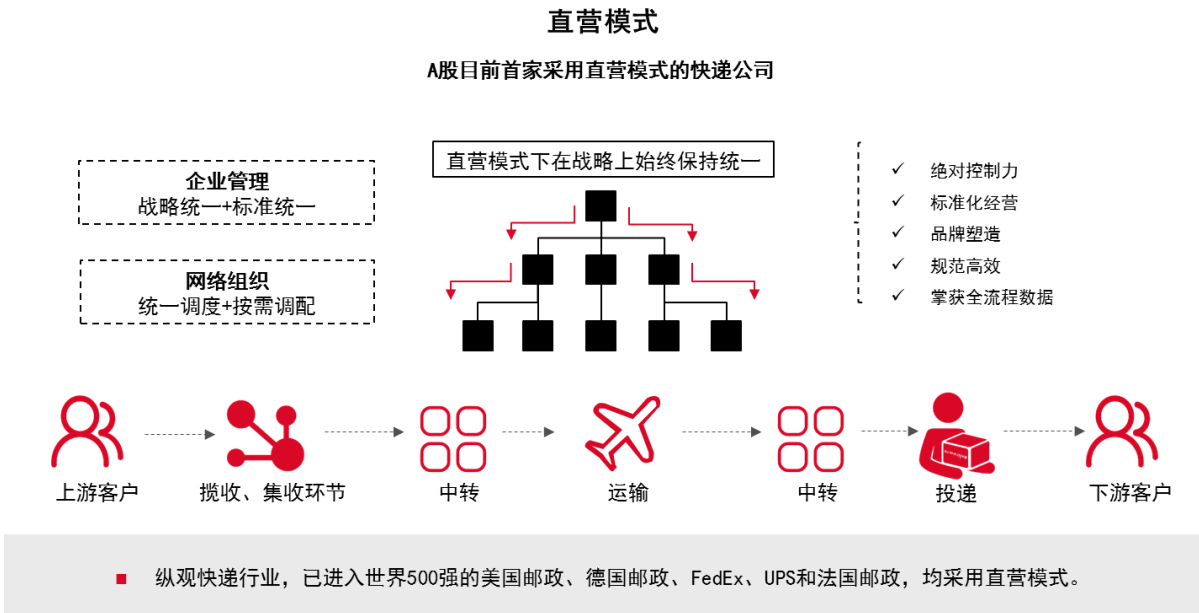
**3C行业：**目前国内3C市场发展迅速，以手机、笔记本电脑、数码相机等为代表的传统产业增长减缓，竞争日趋加剧。在此行业背景下，各大生产商对物流供应链服务的品质、成本、效率要求不断提升，同时提出渠道下沉、走向国际等需求。面对服务标准不断提高的客户需求，顺丰控股依托自身三网合一网络优势、大数据分析、客户画像等技术，帮助客户构建供应链端到端的全方位个性化解决方案，同时，基于仓储运力等资源底盘，以数据为关键抓手，辅以前沿规划技术和策略优化模型，实现3C行业的成品物流闭环、资金物流平台和售后服务平台，助力行业客户打造与其战略意图精准匹配的高效供应链体系。

**商超与餐饮行业：**顺丰利用丰富的网络资源、协同大数据平台、同城科技、仓配研发中心的科技能力，为客户打造数字化便利餐饮供应链体系。利用大数据、AI技术将正确的商品在正确的时间放置在正确的地方，协同同城物流建设新零售OMS-WMS-TMS智慧可视管理平台，结合变革管理团队帮助客户实现“一切在线”，助力客户转型升级。在管理端可以让客户实现一切在线，让客户员工能够在线即时沟通，并进行经营决策、运营监控与KPI管理，从而提高工作效率，降低管理成本。在运营端能为客户：在系统层提供了WMS与TMS，包括了DPS电子标签拣货、DAS分拣播种系统、RF装车与智能配载、线上运输管理、路线规划、质量与成本监控等功能；在仓干配层面提供了数据采集、资源整合、SOP、便利餐饮店配产品等服务；在数据层面提供了销量预测、库存预警、智能补货、智能采购、数字化管理平台等管理支持。在体验端可以实现商业合作实现渠道扩张、流量互通、精准营销等增值与创收业务。

**医药行业：**顺丰医药致力于成为中国最有价值和最有影响力的医药健康供应链服务提供商。针对医药行业的特殊监管要求，顺丰医药取得了GSP认证及第三方物流许可。截至目前，顺丰医药已具备强大的物流基础设施和网络能力，其中医药运输网络目前覆盖全国132个地级市，基本覆盖了全国大部分重点地区。顺丰医药拥有专业的人才队伍和管理体系，在人才队伍方面，顺丰控股拥有专业执业药师和来自国内外知名医药生产流通企业的专业药品质量管理团队；在管理体系方面，顺丰控股制定了多项医药冷链物流的质量管控制度和标准操作流程，包括订单管理、收件、运输、中转和派件等各环节，并按GSP要求，针对涉及医药物流的操作人员、质量人员、营运人员进行相关的质量培训和考核，提升全程冷链物流管理和溯源管理能力。顺丰医药拥有五大闭环物流供应链服务能力，包括不限于干线运输、城市配送、医药仓储、C端派送、医药临检等。依托强大的信息技术和顺丰控股各板块资源联动能力，面对医药流通两票制的改革，顺丰医药和行业标杆客户一道探索出仓网布局、库存及物流管理、流通渠道及分销等一系列综合解决方案。



### （三）A 股目前首家采用直营模式的快递公司



顺丰控股拥有对全网络强有力管控的经营模式，是 A 股目前首家采用直营模式的快递公司。顺丰控股总部控制了全部快递网络和核心资源，包括收派网点、中转场、干支线路、航空枢纽、飞机、车辆、员工等。相比于加盟经营模式，直营模式对各环节具有绝对控制力，有助于公司战略自上而下始终保持统一，保障公司战略和经营目标的有效达成。

相比加盟模式，直营模式有如下优点：**一是保证公司经营稳定性和可控性。**快递行业具有规模性和网络化特征，涉及上万个经营网点和数十万名员工，如何确保公司经营稳定性和可控性是确保未来可持续性发展的重点。顺丰控股从总部到网点的各级经营机构，以及从收件到中转到派件的各核心业务环节，均采用自营模式为主，仅部分非核心环节辅以外包模式，不仅能保证公司经营稳定性，还能确保在异常风险事件、运营时效、质量及成本等方面的可控性，确保公司未来可持续、健康向前发展。**二是有助于运营管理和终端产品的标准化，进而提升快递服务的质量和效率。**顺丰控股全网络范围内均实行标准化管理，加之公司内部自上而下统一的运营监控和考核机制，有效保障服务质量和时效，确保客户体验和感知。**三是有助于增强内部管理的规范性和合规性。**得益于直营模式统一化、标准化和可控性的优点，直营模式确保了公司对外经营、内部管理、财税遵从和企业治理等各方面的规范性和合规性，规避各项合规性风险，为国家、监管机构和全体股东负责。**四是有助于提升客户忠诚度和品牌美誉度。**直营模式使得公司更贴近客户，能第一时间、全面准确地了解客户的需求，听取客户的声音。在面对问题时，能第一时间跟进处理、回访客户，保证服务质量和客户满意度，日积月累，成就了顺丰控股至少连续 9 年排名第一的客户满意度和品牌美誉度。**五是有助于公司掌握全流程数据和核心信息。**直营模式下信息系统和全流程数据集中、统一管控，有利于企业进行基于客户服务的有价值的大数据分析和应用。正所谓“谁拥有了用户数据，谁就占住了先机”。

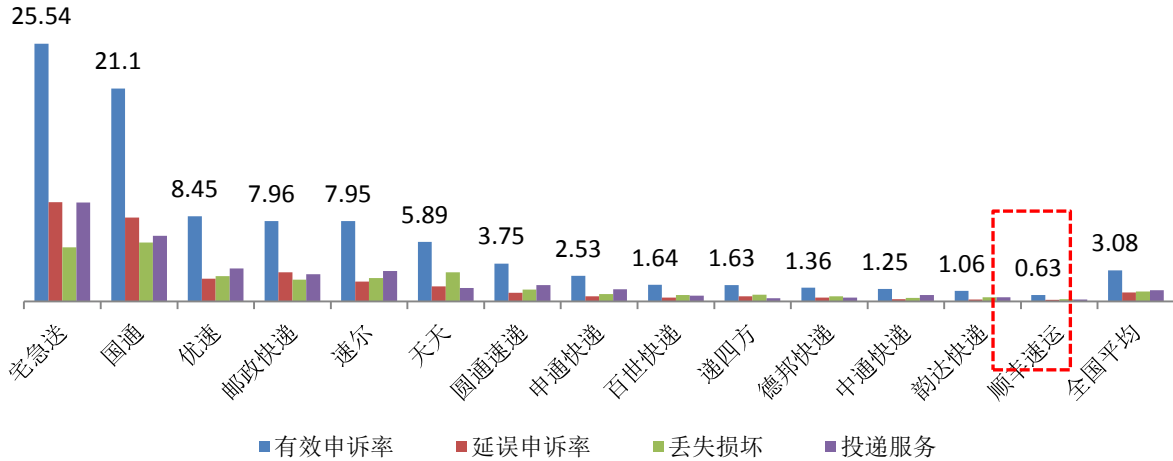
### （四）满意度和质量多年蝉联第一，塑造良好品牌形象

#### 1、满意度连续 9 年稳居行业榜首

根据国家邮政局发布的《2017 年快递服务满意度调查结果通报》，顺丰速运在“快递企业总体满意度”榜上排名第一，得分 83.4。这是自国家邮政局 2009 年首次公布快递服务满意度排名以来，顺丰控股连续第 9 年蝉联第一。2018 上半年，根据国家邮政局发布关于《2018 年第一、二季度快递服务满意度调查和时限准时率测试结果的通告》，顺丰控股仍稳居行业榜首，连续两个季度超 80 分。

## 2、邮政申诉率持续低于快递同行

根据《中国邮政快递报》数据统计，2018 年上半年，顺丰控股申诉率为 0.63 件（每百万件快递有效申诉数量），远低于全国平均的 3.08 件。自国家邮政局发布申诉情况通报以来，顺丰控股连续处于国内快递同行最低水平。



数据来源：微信端中国邮政快递报

## 3、2017 年唯一一家获得中国质量奖提名奖的快递企业

按照中央部署，中国质量奖的评选表彰工作由国家质检总局负责组织实施，项目周期为两年，下设质量奖和提名奖。2017 年国家质检总局主持召开第三届中国质量奖的评选，顺丰是民营快递业唯一一家成功入选并获得提名奖的企业。

## 4、快递服务全程时效排名第一

2018 年 1 月，国家邮政局发布《2017 年快递服务时限准时率测试结果》，对比了行业中 10 家主要快递公司全程时限、寄出地处理时限等 6 个指标情况，其中，顺丰控股在全程时限、寄出地处理时限、寄达地处理时限、投递时限和 72 小时准时率 5 项指标排名中全部位列第一。这是自国家邮政局自 2013 年首次公布快递全程时效排名以来，顺丰控股连续第 5 年蝉联第一。

5、顺丰首次入围 BrandZ 全球最具价值品牌百强榜

2018 年 5 月 29 日，全球最大的传播集团 WPP 和凯度华通明略在英国伦敦发布“2018 年 BrandZ 全球最具价值品牌百强榜”，顺丰首次入围该榜单。榜单显示，2018 年度有 15 个中国品牌(含香港 1 个品牌)登上 100 强榜单，雅虎、Business Insider、MarketWatch、Business Review 等近 300 家媒体同时进行了报道。



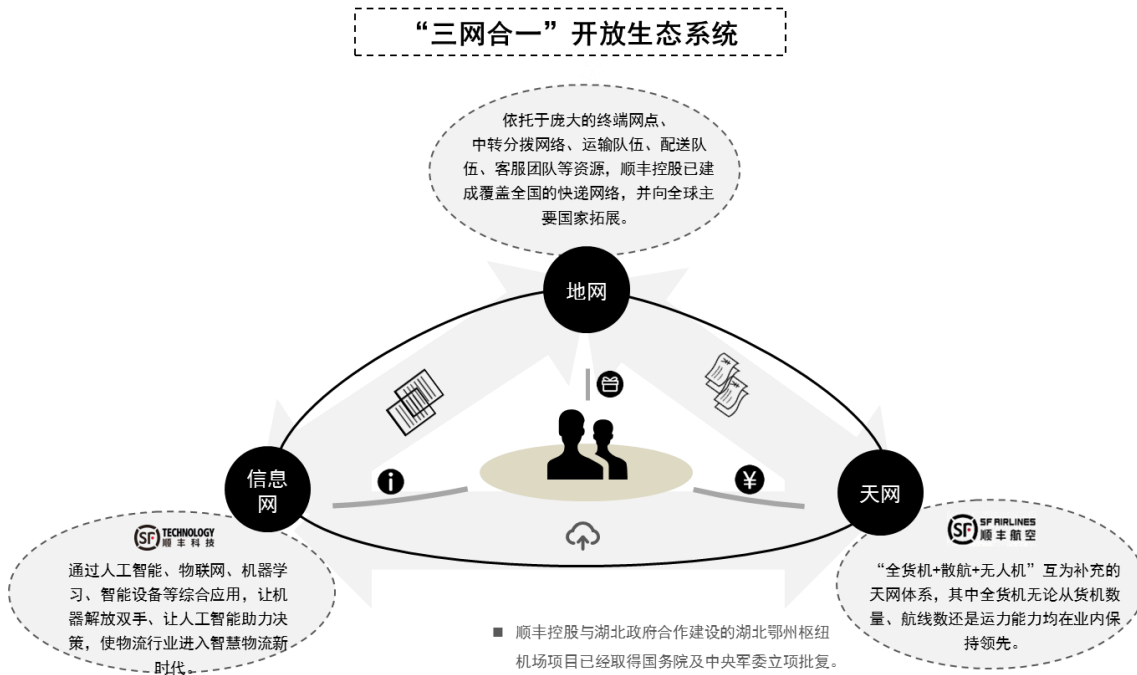
2018年BrandZ全球最具价值品牌100强榜单发布，谷歌蝉联全球最具价值榜首，苹果紧随其后，两大品牌的价值都超过了3000亿美元。美国有55个品牌上榜，我国的腾讯、京东、茅台、华为、百度、顺丰等15个品牌上榜。

## Valuable Global Brands 2018

Brand	Category	Brand Value 2018 \$Mil.	Brand Contribution	Brand Value % Change 2018 vs. 2017	Rank Change	Country of Origin
84  中国银行 BANK OF CHINA	Regional Banks	15,607	2	+30%	10	
85	Personal Care	15,358	5	-6%	-18	
86	Insurance	15,131	3	+29%	11	
87	Fast Food	15,131	4	+12%	-6	
88	Retail	14,829	3	+20%	-2	
89	Technology	14,797	3	NEW		
90  SF Express	Logistics	14,537	4	NEW		
91	Technology	14,496	5	NEW		
92	Regional Banks	14,465	3	+3%	-17	

经过二十多年的经营，顺丰品牌已经在快递行业内享有广泛的赞誉和知名度，“顺丰”在快递行业内已经成为“快”、“准时”、“安全”的代名词，是企业客户和中高端个人客户的首选品牌。良好的市场口碑为顺丰控股带来大量优质企业客户，在3C、服装、金融保险、汽配等行业赢得了苹果、华为、小米、优衣库、绫致、中国平安等一大批国内外知名企业的长期合作。

(五) 独特稀缺的智慧物流网络，“天网+地网+信息网”三网合一



经过多年潜心经营和前瞻性战略布局，顺丰控股已形成拥有“天网+地网+信息网”三网合一、可覆盖国内外的综合物流服务网络。直营模式下的网络控制力最强、稳定性最高，加之顺丰控股一贯对于信息网的高度投入，造就了顺丰控股现今在国内同行中最独特、稀缺的庞大网络资源。

1、天网：

2009 年，顺丰航空成为我国首家民营货运航空公司，现今已发展为**国内全货机数量最多的货运航空公司**。截至本报告期末，国内快递企业中，仅顺丰控股、EMS 和圆通速递三家成立了物流航空公司，拥有独立航空运输能力。无论从全货机数量、航线数还是运力能力，顺丰控股在国内行业中都是领先的。

**全货机：**

**1) 机队建设：**截止本报告期末，顺丰控股共在飞 44 架自有全货机（其中 767:5 架、757:22 架、737:17 架）、自有全货机平均机龄 22.91 年，租赁 13 架全货机。航线 57 条，覆盖 43 个国内主要城市（含香港、台北）及大阪、胡志明市。2016 年 1 月，伴随着第一架 B767 宽体全货机正式投入运行，顺丰控股成为国内第一家拥有 B767 宽体全货机的快递公司。此外，2017 年 11 月，顺丰控股在国内网络拍卖平台拍得 2 架原翡翠航空的 747 货机，并于 12 月中在深圳中院指导下完成产权交割，2018 年上半年已完成第一架 B747 货机的恢复检工作。运载空间更大、燃油效率更高的机型在运力与运能上表现更为优越。新机型的投入，除了对现有有机队机型进行补充优化之外，对于货量充足区域运力资源的合理配置、稀缺时刻利用率的提升以及节能减排，也有着重要的促进意义。未来三年内，顺丰控股自有有机队规模预计达到 80 架，打造以 737、747、757、767 四种全货机机型为主的空运网络。

**2) 飞行员资源储备：**顺丰航空自筹建之初即在社会招贤纳士，以标准的内部管理和业务流程吸引飞行员有序流入顺丰航空，同时通过与国内外航校合作，积极培养自有飞行员。截至 2018 年 6 月 30 日，顺丰航空共有飞行员 403 人，其中机长 160 人、副驾驶 225 人、其他飞行学员等 18 人。

**3) 航权时刻：**基于民航航班时刻遵循“历史优先”的分配原则，相较于其他公司，顺丰航空具有一定的先发优势。截至 2018 年 6 月 30 日，顺丰航空共有 138 对时刻，覆盖全国（含港澳台）43 个大中城市。

**4) 地面自营能力：**2015 年起，顺丰航空陆续实现部分城市地面保障业务自营，通过压缩地面时长、提高地面处理效率，给予快递集散环节更多的处理时间，为实现快件安全、稳定的时效要求提供更多推力。其中，深圳机场东南机坪已于 2017 年 12 月正式投入使用，可进一步提高地面操作效率，提升货物处理时效。

**5) 航空安全保**

**障：**自成立以来，顺丰航空始终将航空安全放在第一位，搭建了 SMS 管理体系，严格落实规章要求。自开航以来截至本报告期末，顺丰航空已安全运行约 24.26 万小时，连续 8 年获得民航局等监管机构颁发的相关安全单位名称。其中，2010 年，荣获民航中南局“2010 年度安全责任考核达标单位”称号；2011 年，荣获民航中南局“2011 年度安全责任考核优胜单位”称号、“2011 年度深圳市交通运输安全生产先进单位”称号；2012 年-2013 年，连续两年荣获当年度民航中南地区“安全责任考核先进单位”；2014 年-2017 年，连续三年荣获民航中南地区“安全责任考核达标单位”。

**散航资源：**除全货机以外，顺丰还通过自营（与航空公司直接合作）、代理（货运代理）或三方合作（顺丰、航空公司、代理）等模式，向国内外近百家航空公司获取稳定的客机腹舱资源，航线 1920 条，通达国内外。

**空运能力：**截至报告期末，顺丰控股全货机加散航总计航空线路 1977 条，2018 年上半年航班总数 68.8 万次，日均约 3800 班次，覆盖中国大陆、香港、台湾以及海外等 34 个国家和地区。公司 2018 年上半年航空发货量总计约 59 万吨，日均发货 3279 余吨，2018 年 1-5 月累计发货量占全国航空货运总量约 23.8%。公司 2018 年上半年航空运输快递件量为 4 亿票，占公司总快递业务完成量约 22%。

**天网：国内最大的货运航空公司+国内航空货运最大货主**



资源项目		报告期末/报告期	报告期日均
全货机	自有投产飞机架数	44 架	-
	外部包机架数	13 架	-
	全货机线路条数	57 条	-
	2018 年上半年航班总数	1.8 万次	102 次
	2018 年上半年发货总量	25 万吨	1389 吨

资源项目		报告期末/报告期	报告期日均
散航	散航线路条数	1920 条	-
	2018 年上半年航班总数	67 万次	3704 次
	2018 年上半年发货总量	34 万吨	1890 吨

**未来机场建设：**为贯彻落实国家“一带一路”和长江经济带发展战略，实现民航强国战略目标，大力推进现代物流业发展，完善顺丰全国航空运输网络布局，2017 年 12 月 13 日，公司的全资子公司泰森控股与湖北省人民政府签订《关于湖北国际物流核心枢纽项目合作协议》，泰森控股与湖北省交通投资集团有限公司、深圳市农银空港投资有限公司签署《湖北国际物流机场有限公司合资合同》，泰森控股以自有资金出资 23 亿元人民币参与设立湖北国际物流机场有限公司，持股比例为 46%。2018 年 2 月 23 日，国务院、中央军委正式发布国函〔2018〕26 号文件《国务院 中央军委关于同意新建湖北鄂州民用机场的批复》，同意新建湖北鄂州民用机场。该机场飞行区跑道滑行道系统计划按满足 2030 年旅客吞吐量 150 万人次、货邮吞吐量 330 万吨的目标设计，航站楼、转运中心等设施计划按满足 2025 年旅客吞吐量 100 万人次、货邮吞吐量 245 万吨的目标设计。此次湖北国际物流核心枢纽项目立项批复，属于项目的预可研阶段，项目的最终建设规模、投资额和具体资金安排将在上述两个阶段论证和审批后确定。公司将根据国务院和中央军委的立项批复，全力配合国家有关部门积极稳妥地落实项目进展。机场是长周期建设项目，在项目方案设计和投资的具体安排过程中，公司将全面考虑未来战略布局、运营规划、财务状况等重要因素，确保项目能在满足未来公司发展需求、提升公司长期价值的同时，能有效控制投资风险和保障股东利益。

湖北国际物流核心枢纽项目是顺丰航空运输体系布局建设的核心。未来，顺丰将以该枢纽为中心，全面打造覆盖全国、辐射全球的航路航线网络。核心枢纽项目的建设符合公司的战略规划，对于提升产品时效、提高服务的稳定性、构建高端综合物流服务能力、提升客户满意度形成了良好的底盘支撑。另外，核心枢纽项目是实现公司航空网络结构优化、降低航空网络运行成本的重要途径，核心枢纽项目符合公司长远发展和全体股东的利益，是未来进一步巩固天网核心竞争力的核心战略之举。

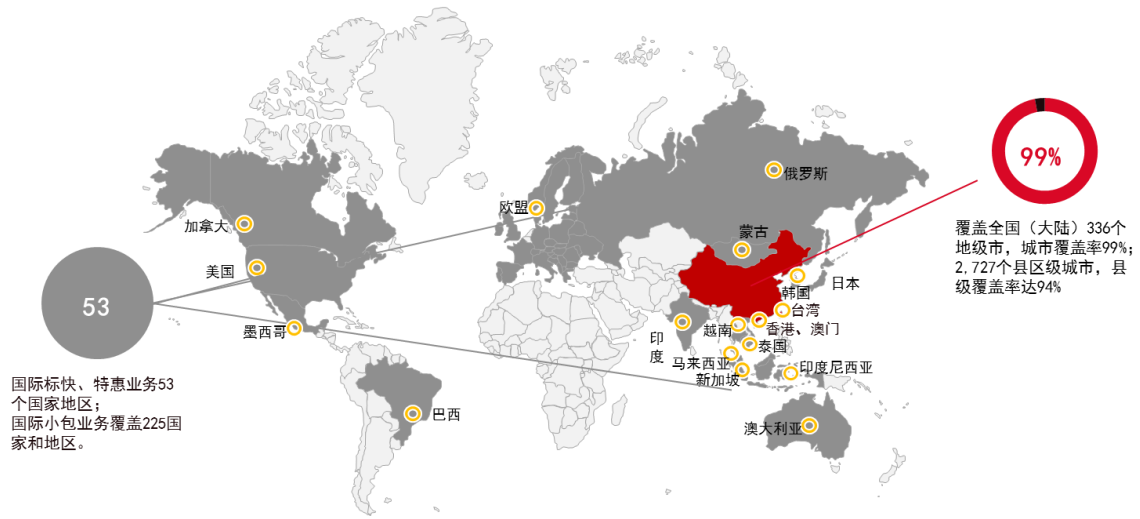
## 2、地网：

**服务网点：**顺丰控股已建成覆盖全国的快递服务网络，并向全球主要国家拓展。截至报告期末，顺丰控股业务覆盖全国 336 个地级市、2727 个县区级城市，近 1.4 万个自营网点。国际业务方面，国际标快/国际特惠业务涉及美国、欧盟、俄罗斯、加拿大、日本、韩国、东盟、印度、巴西、墨西哥、智利等 53 个国家；国际小包业务覆盖全球 225 个国家及地区。

**收派员数量：**截止报告期末，公司拥有各种用工模式全职收派员约 23.79 万人，其中自有员工 5.34 万人，劳务派遣 0.03 万人，其他用工 18.42 万人，其中大量采用其他用工的原因是，一方面积极响应国家“大众创业、万众创新”的号召，鼓励部分员工积极创业为公司提供统一品牌和质量标准的服务，另一方面积极使用社会化资源，不仅大幅提高员工积极性和用工灵活性，进而提高效率降低成本，同时还有效保障了客户服务标准和质量的稳定性。

**地网：覆盖全国及海外的服务网络**

- 顺丰经过多年发展，服务范围从华南先后扩展至华东、华北、华中和华西；
- 从中国大陆延展到香港、台湾，直至海外，搭建了庞大的通达国内外的物流服务网络。



**中转分拨：**截至报告期末，顺丰控股拥有 10 个枢纽级中转场，49 个航空、铁路站点，113 个片区中转场，203 个集散点，其中 33 个中转场已投入使用全自动分拣系统，最大中转场全自动分拣设备分拣能力峰值可达 15 万件/小时，确保快件准时、安全送达。

**地网：拥有375个中转场，最大中转场全自动分拣能力峰值可达15万件/小时**



**陆运网络：**截至报告期末，顺丰控股自营及外包干支线车辆合计约 3.2 万辆，末端收派车辆合计 7.3 万辆（不含摩托车和电动车），开通干、支线合计超过 8.8 万条，其中冷运干支线合计 424 条。此外，积极寻求与铁总合作，开通高铁线路 77

条，普列线路 112 条，陆运网络遍布全国。公司 2018 年上半年陆路运输快递业务量为 14 亿票，占公司总快递业务完成量的 76.7%，铁路等其他运输方式完成业务 0.27 亿票，占公司总快递业务完成量的 1.4%。

**地网：拥有密集干支线布局，多种吨位的营运车辆，并与高铁资源合作，丰富陆运网络**

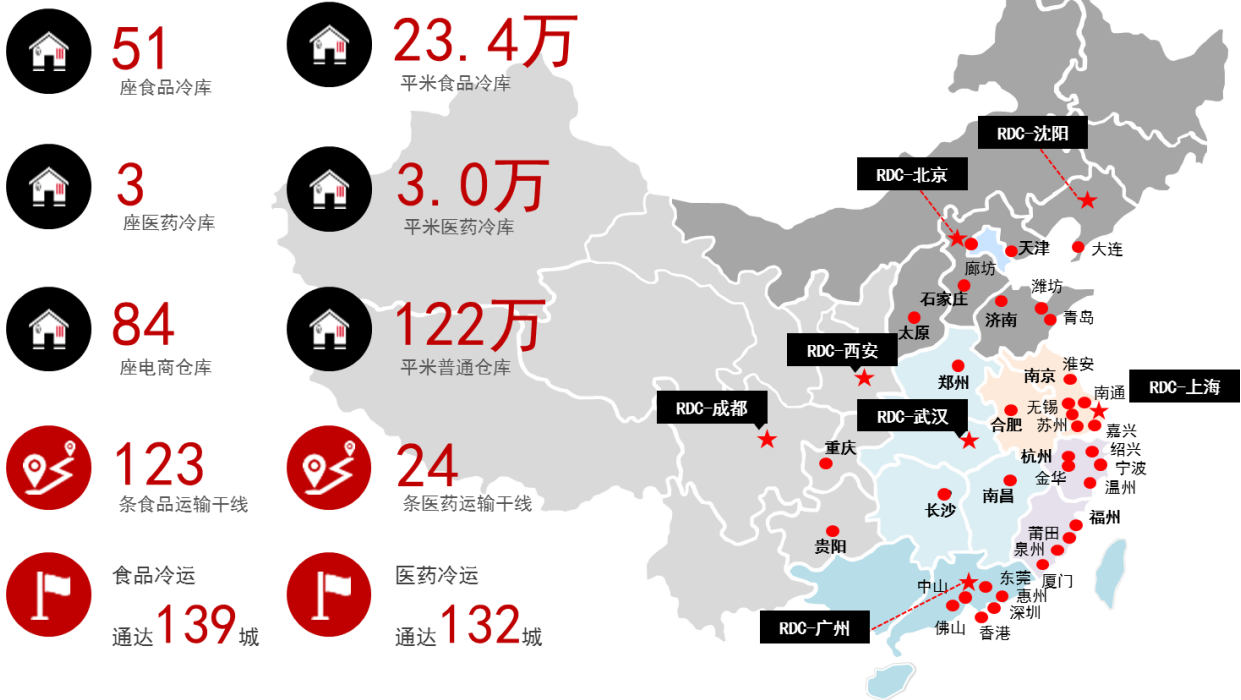


车辆分类	干支线运输（辆）	末端收派（辆）
公司自营	16,715	4,699
员工自带	-	64,203
租赁车辆	376	3,509
外包车辆	14,454	388
<b>合计</b>	<b>31,545</b>	<b>72,799</b>

**仓储网络：**截至报告期末，顺丰控股在全国拥有 138 个不同类型的仓库，面积近 150 万 m<sup>2</sup>，业务覆盖全国四大区域 100 多个重点城市，形成辐射全国的仓储服务网络。依托专业的运营管理水平、先进的系统管理能力、完善的仓配一体化网络，为超过 650 多家客户提供专业、高效、高质量的服务。顺丰仓储致力于打造行业领先的智慧仓储物流生态平台，与速运大网形成资源协同，构成有效链接集团核心业务的战略支撑。目前，顺丰仓储已具备服务电商、日百、服饰、3C 等主要行业龙头客户能力。



**地网：拥有138个仓库，满足电商仓储、生鲜食品冷仓、医药冷仓的业务发展需求**



**终端客服网络：**公司在国内设立4个独立呼叫中心，约5200个坐席，每天提供100万人次的话务服务。95338交互式语音应答系统、顺丰官网、大客户发件系统、会员系统、APP手机客户端、微信公众号、在线客服等多渠道提供7\*24的自助服务。2018年顺丰控股致力于完善客户服务体系，构建智能化、数字化系统管理平台，研究探索大数据分析和应用等智能客户服务模式，以科技驱动服务。再通过人、货、场的组合识别，优化系统、流程，提升客服的软实力，快速解决客户问题及需求，为客户提供专业、高效、有温度的服务，提升用户体验。

**最后一公里：**顺丰控股通过与顺丰商业网点、合作代理点、物业管理及智能快递柜的合作实现最后一公里的覆盖。截至报告期末，顺丰控股与3.3万个合作代办点及581个物业管理公司网点展开合作。此外，顺丰控股参股的丰巢科技在社区/写字楼安装运营的智能快递柜近约10.4万个，覆盖国内深圳、广州、北京、上海、武汉等101个城市。

**3、信息网：**

顺丰控股自主研发了一套完整的智慧网平台，包括顺丰物流各项核心营运系统、顺丰地图平台、大数据平台、信息安全平台、智能运维管理平台等，打造智慧化的坚实底盘，快速、灵活、安全、全面地支撑业务发展，实现数据交互分析，驱动业务决策，助力智慧物流升级。同时，顺丰控股将数据挖掘、机器学习、统计分析等科技方法应用到实际业务场景中，结合以用户为本的产品设计，推动公司业务变革，提升公司在人工智能方面的科技竞争力。其中，**在智慧仓网方面**，构建了完整的顺丰云仓信息系统体系，支持电商仓、大件仓、冷运仓、医药仓、海外集运仓、微仓等多种仓储业务形态，基于多维度数据分析的智慧分仓，初步具备大数据、人工智能技术在物流场景应用与系统研发能力、细分行业系统解决方案研发及应用能力，助力仓储客户服务和体验升级。顺丰控股还投资了互联网仓储综合服务平台——物联云仓，并基于此打造国内领先的“仓储即服务”数字仓网平台，重点包括仓储大数据应用、数字仓管、共同仓配、云仓技术及物联传感云，通过互联网、物联网与信息技术赋能合作伙伴，构建开放式的数字化仓储生态网络，整合打通线上线下仓储资源，共同为客户提供更加丰富的仓储解决方案支持。**在终端收派智能化方面**，顺丰控股持续推动数字化之路前行，在客户端持续优化与客户的便捷互动交互；在收派端与仓管端将智能工具升级至HHT7。管理工具的升级迭代会对未来异常件的处理建立全流程线上化体系，提升异常件处理时效，降低成本，提升质量，并确保客户个性化需求得到更好的保障。2018年上半年继续对港澳台与进出口业务数码运

单的尝试，数码运单使用率稳定在 98%。在全面数字化的基础上，探索全新的小哥管理模式，让一线人员通过系统工具全方位了解自己的综合服务能力水平，能力等级与福利挂钩，驱动其通过自身努力不断完善提升客户服务水平，引入增量非收派类业务帮助小哥提升收入，形成小哥自我管理的良性循环。同时将网点管理元素的线上化，建设线上标准化管理流程，通过专项辅助工具联通小哥、仓管以及网点的信息交互，打造信息聚合、异常预警、管理引导的一站式服务平台，提升管理效率。

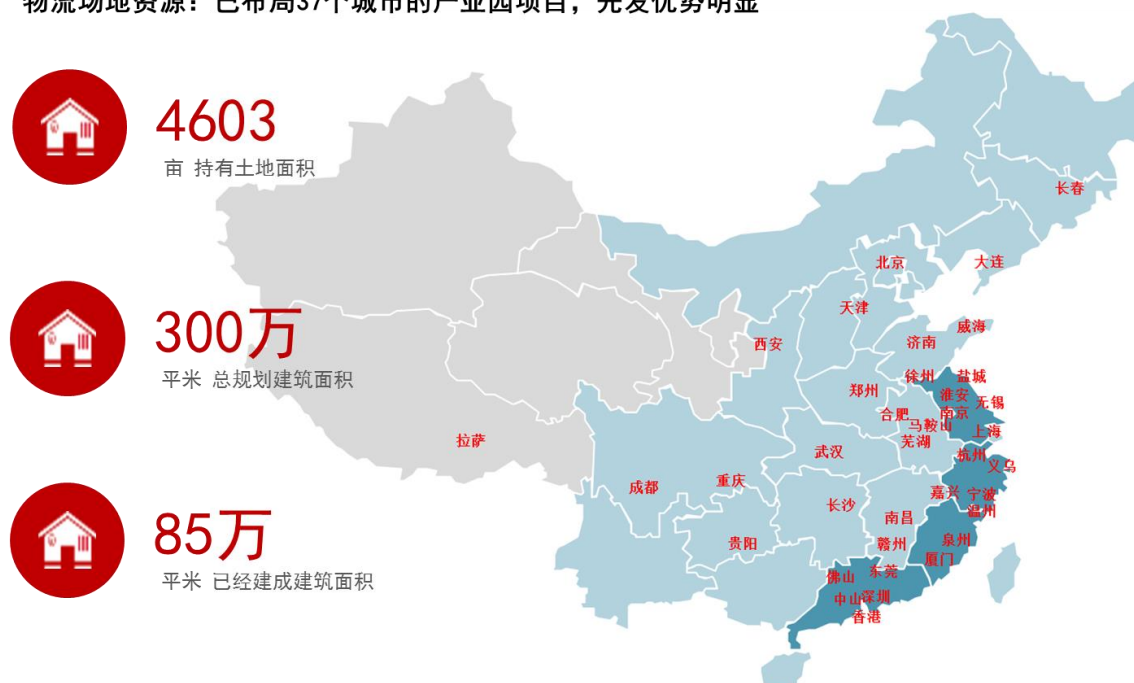
顺丰控股覆盖国内外的快递网络，加之公司在智慧信息网方面的一贯重视和投入，最终形成“天网+地网+信息网”三网合一的综合性物流服务网络，其独特性、稀缺性进一步巩固和扩大顺丰在行业内的领先优势。

## （六）稀缺的物流场地资源，先发优势明显

顺应快递行业仍处于高速增长的发展趋势，同时响应国家邮政局在快递业“十三五”规划中发布的要求加快快递专业类物流园区建设的任务号召。顺丰控股提前布局，致力于打造“快递+”和“互联网+”双核驱动的产业园服务生态圈，不仅为顺丰控股内部服务，而且为地方产业和外部客户提供全方位的仓储、物流、商流、信息流和资金流综合配套服务，是有效连接政府、顺丰服务和客户需求的枢纽和沟通窗口。

截至 2018 年 6 月 30 日，顺丰控股持有物流场地土地面积约 4,603 亩，总规划建筑面积 300.61 万平方米，已建成建筑面积 84.88 万平方米，物流场地资源账面净值合计约人民币 91.34 亿元。

### 物流场地资源：已布局37个城市的产业园项目，先发优势明显



区域	持有土地面积 (亩)	总规划建筑面积 (含在建/规划项目) (万平方米)	已建成建筑面积 (万平方米)	截止 2018 年 6 月 30 日 账面净值合计 (人民币亿元)
华东	1,038	70.09	50.67	24.22
华北	858	44.64	0.74	9.33
中南	1,510	89.81	7.75	11.20
华南	280	33.05	25.72	44.03
华西	917	63.02	-	2.56
合计	4,603	300.61	84.88	91.34

注：上表数据未经审计。

截至报告期末，顺丰控股已成功布局 37 个城市的产业园项目，较 2017 年末新增济南、赣州、厦门、拉萨 4 个城市，未来顺丰控股将利用集团现有资源，满足内部需求的同时，充分考虑产业化因素，进一步加大核心战略资源布局，增强企业长足发展的核心竞争力。

### （七）有温度、有信仰、有生产力的顺丰文化

在顺丰控股 25 年的发展历程当中，优秀、强韧的企业文化基因一直发挥着极其重要的作用。成就客户、平等尊重、创新、团结、担责等等都是顺丰文化的一部分。对于顺丰来说，企业文化不只是一种信念，更是一种承诺与践行。它体现在所有顺丰员工的一言一行里，体现在顺丰的一切经营行为里，并成为一股强韧的精神力量，深深熔铸在顺丰的凝聚力、竞争力和生命力之中。

#### 1、从顺丰 LOGO 看顺丰文化



Logo 的整个外形是一张完整的人脸，方中带圆，圆中有方，方圆共济。其中方代表顺丰有很强的原则性，圆代表着融通与和谐。S 和 F 是“顺丰”二字拼音的首字母。

#### 2、成就客户，成就自己

作为一家服务型企业，顺丰控股一直以客户为中心，致力于从客户需求出发，为其提供超出期待的服务，助力客户创造价值、获得成功。例如：2018 年 6 月，上合峰会期间，青岛地区不仅限行汽车，就连摩托车电动车都在限行，部分快递公司已处于休假模式。而顺丰控股为保证快递的准时送达，坚持青岛五区徒步送货模式，5 天内全部以步行的方式将快件送到每一位客户的手中，引发朋友圈刷屏。此外，在 3C、生鲜、服装、医药等众多行业，顺丰都能基于客户需求和行业特性，提供一体化综合物流解决方案。顺丰控股在成就客户的同时，也成就了自己。

#### 3、创新力量，驱动顺丰向前

顺丰控股倡导创新文化，强调人人可创新，事事可创新。近年来，顺丰控股更是创新成果不断，不但在物流无人机、智能设备、智慧包装等领域频频发力，更大力投入智慧服务、智能决策和智慧云仓等建设，在人工智能、物联网、云计算、机器学习等技术创新上取得不凡成绩。此外，顺丰控股还非常注重企业内部管理创新，重视企业的知识管理建设，2017 年斩获国际知识管理领域最高荣誉 Global IOU MAKE（最受尊敬的知识型组织）大奖，是 2017 年中国唯一一家获得该项大奖的企业。在顺丰内部，创新也是无处不在。从顺丰科技及各类实验室中贡献众多专利的创新高手，到中转场、网点里改进生产工具、物料的平民发明家，每一届顺丰人最高荣誉“Best SFer 奖”获奖者里，都少不了创新者的身影。创新的力量，驱动着顺丰

控股不断飞驰向前。

#### **4、平等尊重，让人心更凝聚**

顺丰控股倡导平等对待和尊重每一个人，不以岗位分工、职务高低区别对待。2017年2月顺丰上市，被打小哥更受邀成为嘉宾之一和总裁一起敲钟，共同经历这一荣耀时刻。平等尊重的企业文化，让顺丰数十万员工人心更加凝聚。

#### **5、团结一心，众志成城**

顺丰控股倡导团结的精神，所有人都要相互协作，联合彼此的力量，共同达成目标。每年的双十一、双节、春节业务高峰期，从董事长，到地区负责人，再到三线职能员工，都会前往网点、中转场进行支援与慰问，和前线员工并肩战斗。团结一心、众志成城的顺丰有着强大的凝聚力和战斗力，比快更快，比燃更燃。

#### **6、主动担责，奉献爱心**

顺丰控股倡导主动担责，不仅要求员工在工作中切实履责、勇于担当，还鼓励员工承担社会责任。在这样的文化影响下，拾金不昧、助人为乐、救人救火、见义勇为、社会公益等等顺丰人正能量事件层出不穷。仅2018年上半年，就有广西区收派员暴雨天为学生停车“搭桥”抱着学生们通过泥水沟，绍兴区小哥跳入水流湍急的河中勇救落水老人，冀北区小哥从着火校车上救下46名学生等等助人救人的事迹发生，并被人民日报官微、地方电视台等多家媒体报道转载，提升了顺丰控股的社会形象。同时，迄今已举办六届的“Best SPer”奖评选共评出“社会责任奖”15个，授予在履行社会责任方面表现杰出的员工以顺丰的最高荣誉。

## 第四节 经营情况讨论与分析

### 一、公司 2018 年上半年整体经营情况

2018 年上半年，中国宏观经济延续了 2017 年平稳向好的态势，多项宏观经济指标都趋于改善，经济总体实现稳定增长。稳中向好的宏观经济有效支撑了快递行业持续向上健康发展。国家邮政局数据显示，2018 年上半年快递业务量累计完成 220.8 亿件，同比增长 27.5%，快递收入累计完成达 2,745 亿元，同比增长 25.8%。市场规模快速增长，行业集中度加速提升。受益于行业高景气度，2018 年上半年，顺丰控股取得了良好的财务业绩表现，业务发展快速，具体情况如下：

#### 1、公司整体财务表现

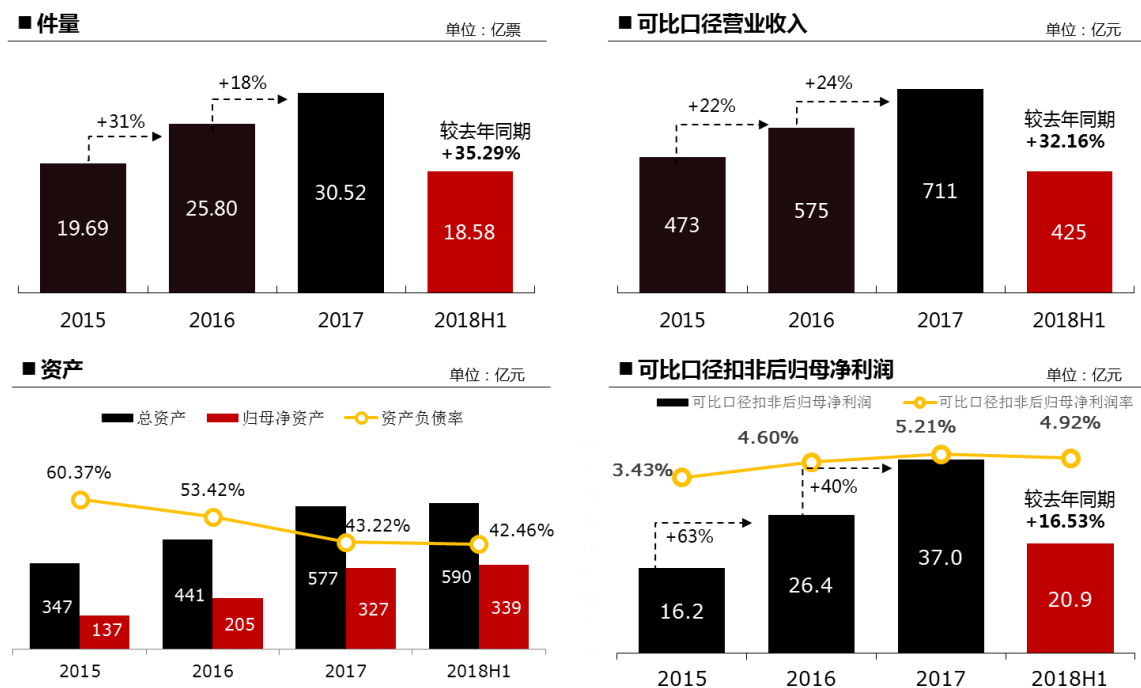
**财务状况：**报告期末，公司总资产 590.00 亿元，较上年期末总资产增长 2.30%。得益于 2018 年上半年良好的盈利水平，同时受上半年实施 2017 年度股利分配影响，公司报告期末归属于上市公司股东的净资产 338.61 亿元，较上年期末归属于上市公司股东的净资产上升 3.56%。债务水平方面，良好的业绩增长带来健康的现金流，辅以稳健的财务管控手段，公司报告期末的资产负债率水平进一步下降，由 2017 年 12 月 31 日时点的 43.22% 下降至 2018 年 06 月 30 日时点的 42.46%，下降 0.76 个百分点，负债情况稳健、乐观。

**营业收入：**2018 年上半年实现快递量 18.58 亿票，同比增长 35.29%；营业收入 425.04 亿元，同比增长 32.16%，其中速运物流收入 421.60 亿元，同比增长 31.74%，远高于国家邮政局公布的 2018 年上半年快递收入整体增长速度；另外，优质的服务也带来了高于同行的品牌溢价，以公司 2016 年至 2018 年上半年的票均收入看，快递业务票均收入分别为 22.15 元、23.14 元和 22.69 元，远高于行业 12-14 元的平均水平。高质量的票均收入，及稳定的收入增长，共同保证了公司持续健康的利润水平。

**利润：**2018 年上半年，公司利润持续稳定增长。其中，归属于上市公司股东的净利润为 22.34 亿元，较上年同期归属上市公司股东净利润同比增长 18.59%。扣除非经常性损益后归属于上市公司股东的净利润为 20.90 亿元，较上年同期扣除非经常性损益后归属于上市公司的净利润 17.94 亿元，同比增长 16.53%，已完成 2018 年承诺利润（34.88 亿元）的 59.93%。其中，主要财务指标数据如下表，更详尽的财务数据分析，请参见本次公司半年报经营情况讨论与分析相关章节。

项目	指标	本报告期末	上年度末	同比变动
资产负债表	总资产（亿元）	590.00	576.76	2.30%
	归属于上市公司股东的净资产（亿元）	338.61	326.96	3.56%
	资产负债率	42.46%	43.22%	下降0.76个百分点
项目	指标	本报告期	上年同期	同比变动
业务	快件量（亿票）	18.58	13.73	35.29%
	速运物流收入（亿元）	421.60	320.03	31.74%
	票均收入（元）	22.69	23.30	下降2.63个百分点
利润表	营业收入（亿元）	425.04	321.61	32.16%
	归属于上市公司股东的扣除非经常性损益的净利润（亿元）	20.90	17.94	16.53%
	加权平均净资产收益率	6.67%	8.84%	下降2.17个百分点
	每股收益（元/股）	0.51	0.45	13.33%

经营成果：业务量与财务业绩持续稳定增长



2、传统业务稳健增长,贡献可持续、健康的收入

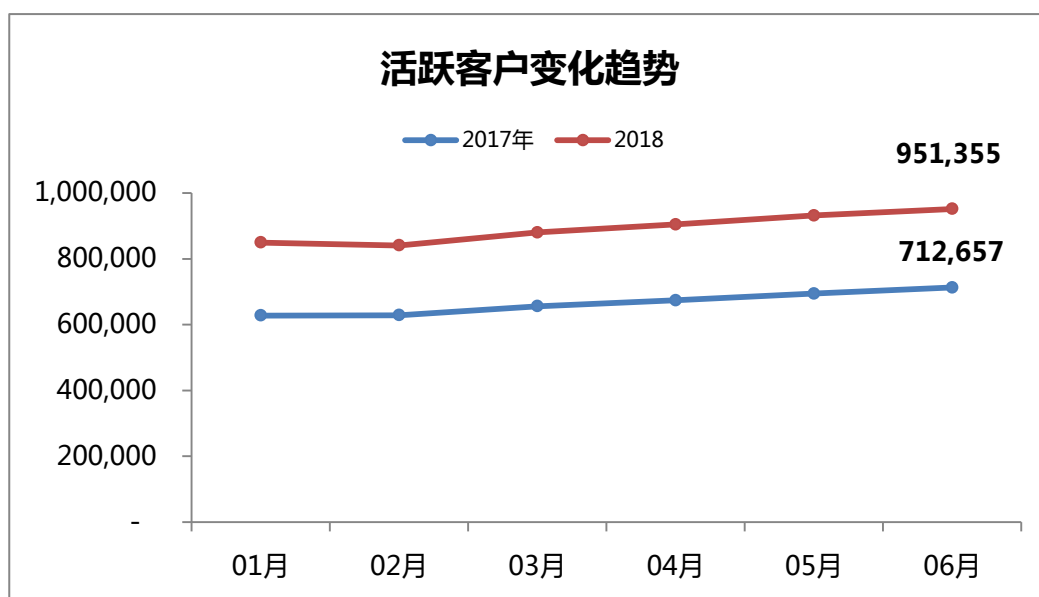
2017 年,顺丰控股积极响应国家在经济领域的各项倡议,聚焦新业态下的客户和产业需求的变化,取得了一系列成果。

**客户资源:** 基于行业、客群需求的多样化,2018 年上半年顺丰控股聚焦行业特性,深挖不同场景端到端全流程客户需求,依托科技手段驱动内部生态变革,不断提升客户服务能力,实现客户资源和收入质量的稳定健康增长。

**从散单客户来看:** 散单客户管理在持续创新中求变,注重客户的全生命周期管理,分客群建立“引入-促活复购-流失挽回”的全流程运营机制。并围绕客户生活习惯的八大场景(金融、通讯、购物、休闲、住宅、医疗、教育、出行),开放资源,共享流量,建立“维系重点客户,活跃大众客户”的权益体系,上半年实现散单业务收入同比增长 21.2%,较上年同期增速上升 3.1 个百分点,其中,散客会员收入呈现快速增长,同比增长 111.6%,较 2017 年同期增速上升 90.3 个百分点。未来我们将持续发挥数据优势,用活数据赋能散单业务,持续关注客户全生命周期的管理,用互联网数字营销能力提升用户忠诚度,实现长期稳定的业务增长。

**从月结客户来看:** 2018 年顺丰控股聚焦行业生态链,通过整体解决方案切入重点行业客户,不断升级客户服务能力,上半年实现月结业务收入同比增速 40.4%,较 2017 年同期增速上升 31.3 个百分点,活跃月结客户数从 2017 年 6 月的 71.27 万上升至 2018 年 6 月的 95.13 万,同期增长 33.49%,其中销售额百万以上的大客户收入占比持续提升,较 2017 年同期上升 1.7 个百分点。同时通过分行业、分场景的客户端到端全流程、全触点进行精细化、数字化的客户服务质量及客户体验提升。老客户收入保有率较去年同期上升 3.1 个百分点,多产品客户数量占比较去年同期上升 9.2 个百分点。

相对分散、独立的客户结构,稳定增长的活跃客户数量,经营全周期的风险防控体系,以及多产品组合和多元化解决方案搭建的一体化综合物流服务,共同保障了顺丰控股收入规模的长远、稳定、健康增长。



注：活跃月结客户是指在当月有产生收入记录的月结客户。

**时效板块业务：**2018 年上半年顺丰控股持续保持时效快递能力，不断巩固和提升行业领先优势。优质的服务保证了业务的健康稳定增长。报告期内，时效板块不含税营业收入为 257.38 亿元，较 2017 年同期增长 18.20%。

**经济板块业务：**2018 年顺丰控股对经济产品持续优化升级，打造一套专属于经济产品的独立运营模式，建立了一张更快捷、更安全、性价比更高的陆运网络，通过优化产品端到端作业环节、模式、底盘，降低了整体运营成本，继续扩大目标客户群。并将启动经济板块产品趋同整合，结合顺丰控股陆运网络和营运底盘改造，融入科技手段，进行产品流程再造。报告期内，经济产品不含税营业收入为 98.87 亿元，较上年同期增长 53.73%。

### 3、2017 年新业务发展情况

#### (1) 重货业务

顺丰控股自 2015 年起正式推出重货运输产品以来，依托强大的网络布局能力，不断打造和完善重货网络，满足更多客户需求。截至 2018 年 6 月 30 日，顺丰控股拥有 899 个重货网点，同时通过专业的网络规划不断优化重货中转场的布局，整体重货场地面积超过 88.3 万平方米，业务覆盖全国 31 个省 291 个主要城市及地区，车辆 1 万余台。

得益于不断完善的重货服务网络和领先行业的时效质量水平，公司 2018 年上半年重货产品不含税营业收入净额 34.52 亿元，同比增长 95.86%，重货业务整体市占率持续提升。目前，合作的大客户主要有苹果、海澜之家、美的、海信、唯品会等公司。

#### (2) 食品冷运及医药业务

截至报告期末，顺丰控股冷运网络覆盖 139 个城市及周边区域，其中有 51 座食品冷库、自有冷藏车 681 台、123 条食品运输干线，贯通东北、华北、华东、华南、华中核心城市，定制化包装、高蓄能冷媒温控技术，仓储温度、湿度异常预警监测系统，GROUND 陆运资源交易平台衔接车辆 GPS 全球定位系统及车载温控实时监测系统，与顺丰冷链网络无缝对接，提供专业、高效的运输服务。食品冷库运营面积 23.4 万平米，通过国际化高标准 DQMP 的资格认证，先进的自动化制冷设备、智能温湿度监控系统、标准专业的操作管理，是集冷冻、冷藏、恒温、常温等多温区管理和配送一体的综合性高标准冷库，以充裕的库房、多功能用途，严格的标准、完善的流程致力于为各类客户提供食品仓储物流需求整体解决方案，为客户提供完善的高低温仓储物流体系以及长期稳定的全天候服务；目前顺丰冷运致力于为生鲜食品行业客户提供专业、安全、定制、

高效的综合供应链解决方案，覆盖食品行业生产、电商、经销、零售等多个领域，食品冷运行业客户主要有：全家、夏晖、双汇、大希地等。

截至报告期末，顺丰控股医药网络覆盖 132 个地级市、962 个区县。全国范围已落成其中 3 个 GSP 认证医药仓、24 条医药运输干线，贯通东北、华北、华东、华南、华中核心城市，医药冷库运营面积 2.98 万平米，已获得《药品经营许可证》、《GSP 认证证书》、《医疗器械经营企业许可证》以及国家食品药品监督管理局对“开展药品第三方现代物流试点工作的批复”等全部认证及经营许可；顺丰自有通过 GSP 验证医药冷藏车 209 台，并配备完善的物流信息系统以及自主研发的 TCEMS 全程可视化监控平台。专注于为医药行业客户提供专业、安全、全程可控的物流供应链服务，覆盖医药行业生产、电商、经销、零售等多个领域。医药行业主要客户有：拜耳、默沙东、哈药集团、华润三九、赛诺菲制药、广药集团、太安堂等。未来，顺丰医药将不断以科技、质量、数字为发展核心，成为中国最有价值和最有影响力的医药健康供应链服务提供商。

2018 年上半年，冷运食品及医药板块实现不含税营业收入达 15.24 亿，同比增长 47.31%，业务保持快速增长。

### （3）同城业务

2018 年，同城即时物流市场规模预计达 1200 亿，未来三年保持年复合 32% 的快速增长。在此广阔发展前景下，顺丰控股投入专门同城科研团队，并逐年增加科研经费，面向中高端市场，提供全行业、全品类最快 30 分钟达的极致体验服务。截至报告期末，顺丰控股同城不含税营业收入 3.42 亿，同比增长 158.08%。同城业务正依托强大的科技能力、多样化的运营模式、灵活的运力资源，持续提升同城即时物流市场份额。

致力于打造成为全国领先的、最大的第三方直营即时物流服务商，顺丰控股同城服务已覆盖全国 250+ 个城市，快速抢占同城即时物流市场，逐步发展成为行业领头羊。在客户结构上，已基本形成多元健康的业务组合，为服装行业、餐饮外卖行业、商超行业、饮品行业、消费电子行业、鲜花蛋糕行业等的主要品牌客户提供快速、优质、安全送达服务，合作主流品牌客户有：麦当劳、肯德基、瑞幸咖啡、天虹、永辉、必胜客、海澜之家等；在个人急件领域，已在北、上、广、深、杭等 24 个城市开通同城急送服务，提供最快 30 分钟、平均 1 小时送达、专人即拿即送的配送服务；在运营和资源保障上，全国范围内已有专职配送人员 12000+ 人，为客户提供专业安全、值得信赖的优质服务。

### （5）国际业务

顺丰控股致力于为国内外制造企业、贸易企业、跨境电商以及消费者提供便捷可靠的国际快递与物流解决方案，包括国际标快、国际特惠、国际小包、海外仓储、转运等不同类型及时效标准的进出口服务，并可根据客户需求量身定制包括市场准入、运输、清关、派送在内的一体化的进出口解决方案，旨在帮助中国优秀企业/商品“走出去”，亦将海外优质企业/商品“引进来”。

截至报告期末，国际业务方面，国际标快/国际特惠业务涉及美国、欧盟、俄罗斯、加拿大、日本、韩国、东盟、印度、巴西、墨西哥、智利等 53 个国家；国际小包业务覆盖全球 225 个国家及地区。伴随跨境电商物流发展蓝海大趋势，顺丰控股不断丰富跨境服务的一站式行业解决方案。比如在海外建立海外仓，为中国商家使用海外仓提供头程物流服务，对重点流向打造包机服务保障，整合海外资源与国内优质冷运服务能力，为客户打造‘一站式’跨境生鲜冷链服务，同时在集报散派（Break-bulk Express）新型服务获得突破等等。报告期内，国际产品不含税营业收入 12.18 亿元，同比增长 40.39%。

顺丰控股于 2018 年 4 月参与美国物流服务平台 Flexport 新一轮融资。Flexport 创立于 2013 年，总部位于旧金山，是一家经过授权的货运代理经纪人，致力于为客户提供海陆空货运、报关及货物保险等透明化服务。本次 Flexport 与顺丰建立战略合作伙伴，能将其服务扩大至中国乃至全球市场，同时，顺丰基于 Flexport 的能力，优化自身产品，加强自身竞争力。

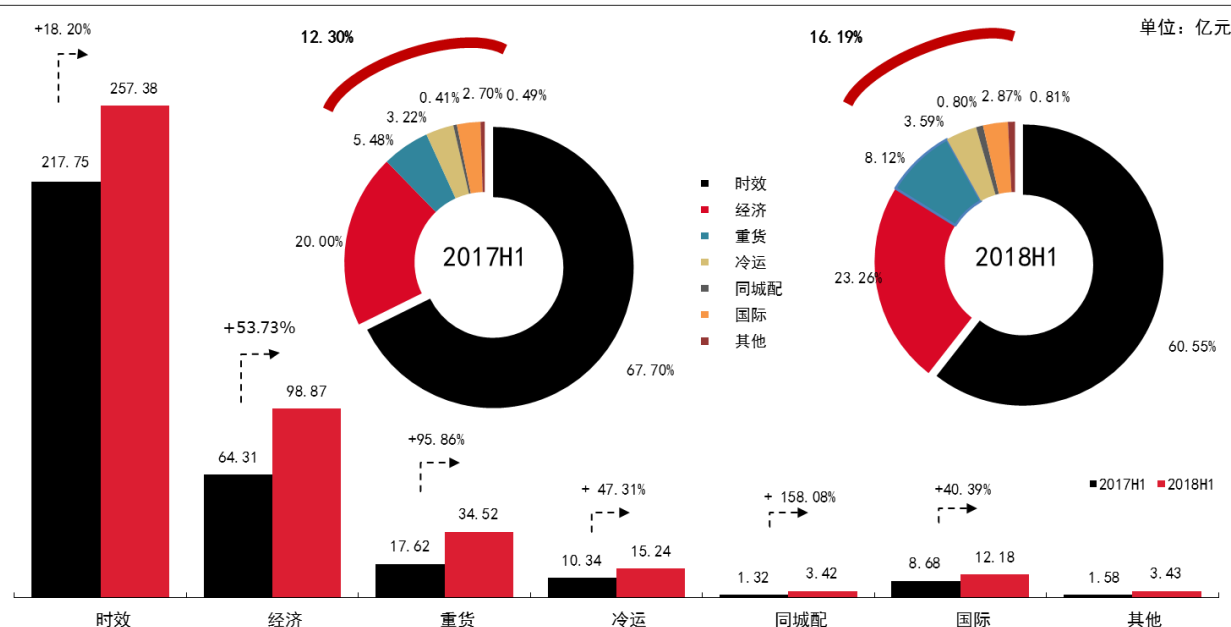
此外，在国家级战略“一带一路”的牵引下，中国经济将和世界各国更多开放共赢、互联互通，跨境贸易和商务活动也将越来越频繁。为顺应国际贸易、跨境电商发展蓝海大趋势，顺丰控股和 UPS 于 2017 年 5 月宣布在香港成立合资公司，助力双方共同开发和提供国际物流产品，聚焦跨境贸易，拓展全球市场。截至本报告期末，该合资公司已正式设立并投入运



营。该合资公司的成立有助于中美两家知名的物流企业在网络、规模等方面取长补短，提升效率，为客户提供更多样化的选择和更优质的服务。此次双方合作，有利于顺丰控股长期国际战略布局，优化国际物流网络，提升企业的国际竞争力。

### 公司新业务占比快速上升

■ 2017年H1 VS 2018年H1 各类型业务收入情况一览



## 二、主营业务分析

参见“经营情况讨论与分析”中的“一、公司 2018 年上半年整体经营情况”相关内容。

主要财务数据同比变动情况

单位：元

	本报告期	上年同期	同比增减	变动原因
营业收入	42,503,599,511.93	32,160,932,363.81	32.16%	营业收入较上年同期增加 103.43 亿元，变动比例为 32.16%，主要系业务量增加及票均收入上升所致。
营业成本	34,467,212,820.18	25,347,477,265.57	35.98%	营业成本较上年同期增加 91.20 亿元，主要是随本期营业收入增加，营业成本同步上升。
销售费用	959,568,129.92	635,612,144.35	50.97%	销售费用较上年同期增加 3.24 亿元，主要是随业务增长的市场营销费增加及新业态的市场开拓费用增加所致。
管理费用	3,815,523,582.62	3,206,870,451.97	18.98%	
研发费用	396,939,568.34	203,739,223.62	94.83%	研发费用增加 1.93 亿元，变动比例为 94.83%，主要系随研发活动增加，相关费用化支出同步增加所致。
财务费用	10,327,590.07	164,180,999.14	-93.71%	财务费用较上年同期减少 1.54 亿元，主要是财务公司存放同业机构存款增加带来的利息收入增加所致。
所得税费用	792,827,877.77	716,921,280.10	10.59%	

	本报告期	上年同期	同比增减	变动原因
经营活动产生的现金流量净额	2,280,581,118.96	1,805,856,072.13	26.29%	
投资活动产生的现金流量净额	-6,127,088,965.14	2,321,240,529.77	-363.96%	投资活动产生的现金流量净额较上年同期减少 84.48 亿元，主要系本期理财以及购建长期资产净流出较上年增加所致。
筹资活动产生的现金流量净额	-78,972,779.11	-126,564,627.15	-37.60%	筹资活动产生的现金流量净额较上年同期增加 0.48 亿元，主要系公司本期借款筹资净流入较上年增加 4.21 亿元，本期分配股利净流出较上年增加 5.62 亿元及其他筹资净流入较上年增加 1.89 亿元等综合影响所致。
现金及现金等价物净增加额	-3,912,118,111.13	3,996,303,788.39	-197.89%	现金及现金等价物净增加额较上年同期减少 79.08 亿元，具体原因详见上述经营活动、投资活动和筹资活动现金流量变化的分析。
研发投入	766,262,215.48	343,451,633.04	123.11%	研发投入增加 4.23 亿元，变动比例为 123.11%，主要系大力迅猛推进研发项目投入增加所致。

公司报告期利润构成或利润来源发生重大变动

适用  不适用

营业收入构成

单位：元

	本报告期		上年同期		同比增减
	金额	占营业收入比重	金额	占营业收入比重	
营业收入合计	42,503,599,511.93	100%	32,160,932,363.81	100%	32.16%
分行业					
速运物流	42,160,162,854.77	99.19%	32,003,280,296.22	99.51%	31.74%
商业销售	54,768,168.17	0.13%	28,114,357.57	0.09%	94.80%
其他	288,668,488.99	0.68%	129,537,710.02	0.40%	122.85%
分产品					
时效	25,737,658,083.89	60.55%	21,775,097,189.76	67.70%	18.20%
经济	9,886,915,974.17	23.26%	6,431,287,247.60	20.00%	53.73%
重货	3,451,667,695.53	8.12%	1,762,307,512.39	5.48%	95.86%
冷运	1,523,893,610.31	3.59%	1,034,482,560.13	3.22%	47.31%
同城配	341,959,695.09	0.80%	132,499,113.44	0.41%	158.08%
国际	1,218,067,795.78	2.87%	867,606,672.90	2.70%	40.39%
其他	343,436,657.15	0.81%	157,652,067.59	0.49%	117.84%

	本报告期		上年同期		同比增减
	金额	占营业收入比重	金额	占营业收入比重	
分地区					
速运物流 -华东	12,443,526,804.15	29.27%	9,224,139,682.84	28.68%	34.90%
速运物流 -华南	10,660,429,957.42	25.08%	8,030,751,287.30	24.97%	32.75%
速运物流 -华北	9,245,291,089.11	21.75%	7,202,068,006.73	22.39%	28.37%
速运物流 -中南	5,656,142,970.02	13.31%	4,251,468,639.58	13.22%	33.04%
速运物流 -华西	3,250,923,966.29	7.65%	2,473,650,199.10	7.69%	31.42%
速运物流 -港澳	644,905,256.71	1.52%	591,647,708.33	1.84%	9.00%
速运物流 -海外	258,942,811.07	0.61%	229,554,772.34	0.72%	12.80%
商品及其他	343,436,657.16	0.81%	157,652,067.59	0.49%	117.84%

占公司营业收入或营业利润 10%以上的行业、产品或地区情况

适用  不适用

公司是否需要遵守特殊行业的披露要求

是

快递服务业

公司需遵守《深圳证券交易所行业信息披露指引第 9 号——上市公司从事快递服务业务》的披露要求

单位：元

	营业收入	营业成本	毛利率	营业收入比上年 同期增减	营业成本比上年 同期增减	毛利率比上年 同期增减
分行业						
速运物流	42,160,162,854.77	34,214,278,112.75	18.85%	31.74%	35.53%	-2.27%

报告期内，公司已根据会计准则相关规定按资源项性质准确核算营业成本，但鉴于公司所处的快递物流行业具有典型的网络特征，存在多流向、多客户、各资源项在各环节中高度交叉共享的特点，因此，无法公允准确地提供区分产品及地区的成本。

披露报告期快递发件量及单票业务收入情况，并分析变动的原因及合理性

相关数据同比发生变动 30% 以上的原因说明

适用  不适用

2018 年上半年全国快递市场持续良好的发展态势。国家邮政局数据显示，2018 年上半年全国快递业务累计完成 220.8 亿件，同比增长 27.5%，快递收入累计完成达 2,745 亿元，同比增长 25.8%。公司上半年传统业务保持良好增长，得益于新业务快速增长，综合物流服务能力进一步提升，2018 年上半年公司业务增长率远超行业平均，实现快递发件量 18.58 亿票，同比增长 35.29%，速运物流收入 421.60 亿元，同比增长 31.74%，快递业务票均收入 22.69 元。详细的分析，请参见“经营情况讨论与分析”中的“一、公司 2018 年上半年整体经营情况”相关内容。

### 三、非主营业务分析

√ 适用 □ 不适用

单位：元

	金额	占利润总额比例	形成原因说明	是否具有可持续性
投资收益	199,187,461.94	6.64%	主要是理财产品收益、长期股权投资处置收益及按权益法分摊的被投资公司净损益份额。	理财产品收益具有可持续性；其他投资收益不具有可持续性。
公允价值变动损益	-4,812,095.66	-0.16%	主要是交易性金融资产、负债的公允价值变动。	否
资产减值	13,707,446.49	0.46%	主要是应收账款及其他应收款的坏账损失。	否
营业外收入	55,622,496.87	1.85%	主要是与日常活动无关的政府补助以及赔偿收入。	否
营业外支出	48,368,701.34	1.61%	主要是捐赠、赔偿、罚款及滞纳金支出。	否
其他收益	74,730,377.55	2.49%	主要是与日常活动有关的政府补助。	否
资产处置收益/（损失）	-6,982,780.03	-0.23%	主要是固定资产处置损益。	否

### 四、资产及负债状况分析

#### 1、资产构成重大变动情况

单位：元

	本报告期末		上年度末		比重增减	重大变动说明
	金额	占总资产比例	金额	占总资产比例		
货币资金	13,278,406,964.25	22.51%	17,318,372,791.12	30.03%	-7.52%	详见第四节 经营情况讨论与分析 “二、主营业务分析” 现金流量项目分析。
应收账款	5,712,559,356.29	9.68%	5,813,325,669.28	10.08%	-0.40%	无重大变化。
存货	499,174,642.28	0.85%	446,359,026.86	0.77%	0.08%	无重大变化。
投资性房地产	2,047,152,752.31	3.47%	1,991,594,322.02	3.45%	0.02%	无重大变化。
长期股权投资	1,068,052,092.25	1.81%	604,683,890.67	1.05%	0.76%	主要是对合营企业和联营企业投资增加所致。
固定资产	12,152,101,058.31	20.60%	11,895,129,381.18	20.62%	-0.02%	主要是电子设备、飞机及配件增加所致。
在建工程	3,020,960,583.54	5.12%	2,306,920,413.29	4.00%	1.12%	主要是飞机改装及其他工程项目投入增加所致。
其他流动资产	5,986,639,795.71	10.15%	4,384,765,117.56	7.60%	2.55%	主要是理财产品增加所致
可供出售金融资产	2,399,044,328.85	4.07%	1,803,267,331.92	3.13%	0.94%	主要是增加投资所致
其他非流动资产	1,671,951,540.07	2.83%	143,213,350.40	0.25%	2.58%	主要是预付办公楼及飞机购置款增加所致。

	本报告期末		上年度末		比重增 减	重大变动说明
	金额	占总资产 比例	金额	占总资 产比例		
短期借款	6,431,106,604.43	10.90%	4,619,193,530.69	8.01%	2.89%	本公司借款包括短期借款、长期借款、一年内到期的长期借款，与 2017 年相比该等借款总量增加 9.92 亿元，主要是新增借款所致。
应付票据及应付账款	6,486,860,179.88	10.99%	6,905,411,234.18	11.97%	-0.98%	无重大变化。
应付职工薪酬	2,255,587,099.28	3.82%	2,721,423,825.23	4.72%	-0.90%	无重大变化。
一年内到期的非流动负债	1,983,602,828.62	3.36%	2,787,710,410.86	4.83%	-1.47%	同以上短期借款说明。
长期借款	2,272,965,112.47	3.85%	2,345,240,281.28	4.07%	-0.22%	同以上短期借款说明。

## 2、以公允价值计量的资产和负债

√ 适用 □ 不适用

单位：元

项目	期初数	本期公允价值 变动损益	计入权益的累计 公允价值变动	本期 计提 的减 值	本期购买金额	本期出售金额	期末数
金融资产							
1. 以公允价值计量且其变动计入当期损益的金融资产（不含衍生金融资产）	16,232,692.66	-5,065,174.61			3,131,400.96		14,298,919.01
2. 衍生金融资产	1,586,700.69	-539,548.66					1,071,619.48
3. 可供出售金融资产	1,734,756,526.14		-127,625,141.88		641,160,248.04	9,386,163.00	2,243,199,811.64
金融资产小计	1,752,575,919.49	-5,604,723.27	-127,625,141.88		644,291,649.00	9,386,163.00	2,258,570,350.13
上述合计	1,752,575,919.49	-5,604,723.27	-127,625,141.88		644,291,649.00	9,386,163.00	2,258,570,350.13
金融负债	784,639.53	-792,627.61					

报告期内公司主要资产计量属性是否发生重大变化

是  否

### 3、截至报告期末的资产权利受限情况

单位：元

项目	期末账面价值	受限原因
货币资金	30,000,000.00	长期借款质押金
货币资金	139,907.00	顺丰控股保函保证金
货币资金	480,000.00	成都丰程保函保证金
货币资金	1,135,652,760.16	存放中央银行法定准备金
固定资产	1,389,003,362.43	长期借款抵押
无形资产	2,721,221,378.15	长期借款抵押
投资性房地产	1,433,941,203.85	长期借款抵押
合计	6,710,438,611.59	

## 五、投资状况分析

### 1、总体情况

适用  不适用

报告期投资额（元）	上年同期投资额（元）	变动幅度
5,586,627,745.11	3,096,726,625.81	80.40%

公司需遵守《深圳证券交易所行业信息披露指引第9号——上市公司从事快递服务业务》的披露要求

单位：元

项目	报告期投资额（元）
土地	120,535,858.27
仓库	68,798,468.12
分拣中心	372,672,586.73
飞机	703,667,461.77
车辆	517,489,466.60
信息技术设备	280,110,085.68
办公及综合楼	1,598,660,630.63
股权投资	1,111,402,506.37
其他	813,290,680.94

### 2、报告期内获取的重大的股权投资情况

适用  不适用

### 3、报告期内正在进行的重大的非股权投资情况

适用  不适用

### 4、以公允价值计量的金融资产

适用  不适用

单位：元

资产类别	初始投资成本	本期公允价值变动损益	计入权益的累计公允价值变动	报告期内购入金额	报告期内售出金额	累计投资收益	期末金额	资金来源
股票	628,617,185.85	-5,065,174.61	-87,668,361.88	24,358,065.74	9,386,163.00	2,801,837.96	627,521,927.39	自有资金
金融衍生工具		-539,548.66				293,585.40	1,071,619.48	自有资金
其他	1,519,933,583.26		-39,956,780.00	619,933,583.26			1,629,976,803.26	自有资金
合计	2,148,550,769.11	-5,604,723.27	-127,625,141.88	644,291,649.00	9,386,163.00	3,095,423.36	2,258,570,350.13	—

### 5、证券投资情况

适用  不适用

单位：元

证券品种	证券代码	证券简称	最初投资成本	会计计量模式	期初账面价值	本期公允价值变动损益	计入权益的累计公允价值变动	本期购买金额	本期出售金额	报告期损益	期末账面价值	会计核算科目	资金来源
境内外股票	06166	中国宏泰发展	397,869,211.38	公允价值计量	527,881,220.47		-48,151,760.51				483,521,611.05	可供出售金融资产	自有资金
境内外股票	000697	炼石有色	100,479,358.35	公允价值计量	90,813,381.12		-34,353,149.96	21,226,664.78	9,386,163	2,670,436.99	68,370,953.09	可供出售金融资产	自有资金
境内外股票	01492	中地乳业	106,661,642.16	公允价值计量	65,991,704.40		-5,163,451.41				61,330,444.24	可供出售金融资产	自有资金
期末持有的其他证券投资			23,606,973.96	—	16,232,692.66	-5,065,174.61		3,131,400.96		131,400.97	14,298,919.01	—	—
合计			628,617,185.85	—	700,918,998.65	-5,065,174.61	-87,668,361.88	24,358,065.74	9,386,163	2,801,837.96	627,521,927.39	—	—

证券投资审批董事会公告披露日期	2017 年 10 月 27 日
证券投资审批股东会公告披露日期（如有）	2017 年 12 月 1 日

## 6、衍生品投资情况

√ 适用 □ 不适用

单位：万元

衍生品投资操作方名称	关联关系	是否关联交易	衍生品投资类型	衍生品投资初始投资金额	起始日期	终止日期	期初投资金额	计提减值准备金额（如有）	期末投资金额	期末投资金额占公司报告期末净资产比例	报告期实际损益金额
银行	无	否	利率互换	6,755.44	2016/07/25	2021/01/25	6,755.44		5,404.35	0.16%	22.92
银行	无	否	远期外汇合约	662.71	2018/01/15	2018/01/22					4.31
银行	无	否	远期外汇合约	662.71	2018/01/15	2018/02/12					13.45
银行	无	否	远期外汇合约	662.71	2018/01/15	2018/02/26					13.99
银行	无	否	利率互换	6,755.44	2016/07/25	2021/01/25	6,755.44		5,404.35	0.16%	22.92
合计				8,743.57	--	--	6,755.44		5,404.35	0.16%	54.67
衍生品投资资金来源				自有资金							
涉诉情况（如适用）				不适用							
衍生品投资审批董事会公告披露日期（如有）				2018 年 3 月 14 日							
衍生品投资审批股东会公告披露日期（如有）				不适用							
报告期衍生品持仓的风险分析及控制措施说明（包括但不限于市场风险、流动性风险、信用风险、操作风险、法律风险等）				<p>为降低国际贸易和投资业务中的汇率和利率风险，公司利用银行金融工具，开展了部分外汇衍生品业务（包括外汇远期和利率互换），以实现外汇资产保值及资金成本锁定。公司对外汇衍生品投资与持仓进行了充分的评估及控制，具体说明如下：</p> <p>1、法律法规风险：公司开展外汇衍生品业务需要遵循法律法规，明确约定与银行之间的权利义务关系。控制措施：公司已根据国内法律法规制定了《套期保值交易业务管理制度》，同时指定责任部门加强法律法规和市场规则的学习，开展前都严格进行合同审查，明确权利义务，加强合规检查，保证公司衍生品投资与持仓操作符合法律、法规及公司内部管理制度的要求。</p> <p>2、操作风险：员工操作、系统等原因均可能造成的操作上的风险，导致公司在外汇衍生品业务中承担损失。控制措施：公司已制定相应管理制度明确了外汇衍生品业务中职责分工、审批流程及操作流程，建立了较为完善的监督机制，通过业务流程、决策流程和交易流程的风险控制，有效降低操作风险。</p> <p>3、市场风险：外汇市场汇率和利率波动的不确定性导致外汇衍生品业务存在较大的市场风险。在汇率或利率行情走势与公司已进行的外汇套期保值交易发生大幅偏离的情况下，公司锁定汇率或利率后的成本支出可能超过不锁定时的金额，从而造成潜在损失。控制措施：公司外汇衍生品业务坚持谨慎与稳健的操作原则，同时公司管理制度明确规定，外汇衍生品业务不得进行投机交易。所有外汇衍生品业务均以正常经营业务为基础，严格限定交易金额不得超</p>							



	过实际业务需求；通过对汇率及利率的走势进行研判并通过合约锁定汇率及贷款利率，有效防范市场风险；对每笔外汇衍生品业务交易进行登记，检查交易记录，及时跟踪交易变动状态，妥善安排交割资金，严格控制，杜绝交割违约风险的发生。
已投资衍生品报告期内市场价格或产品公允价值变动的情况，对衍生品公允价值的分析应披露具体使用的方法及相关假设与参数的设定	公司对衍生品公允价值的分析使用的是银行月末提供的金融市场公允价值估值报告。公司报告期内确认的公允价值变动收益为 25.31 万元人民币。
报告期公司衍生品的会计政策及会计核算具体原则与上一报告期相比是否发生重大变化的说明	否
独立董事对公司衍生品投资及风险控制情况的专项意见	独立董事认为：公司已根据有关法律规定的要求建立了外汇套期保值业务内部控制制度及有效的风险控制措施。在符合国家法律法规、确保不影响公司正常生产经营的前提下，公司使用自有资金适时开展外汇套期保值业务，有利于防范利率及汇率波动风险，降低利率波动对公司的影响，符合公司和全体股东的利益。不存在损害公司及全体股东，特别是中小股东利益的情形。

## 7、募集资金使用情况

适用  不适用

### (1) 募集资金总体使用情况

适用  不适用

单位：万元

募集资金总额	782,217.96
报告期投入募集资金总额（注 1）	191,307.40
已累计投入募集资金总额	612,166.74
报告期内变更用途的募集资金总额	0
累计变更用途的募集资金总额（注 2）	333,189.35
累计变更用途的募集资金总额比例	42.60%

#### 募集资金总体使用情况说明

截至 2018 年 6 月 30 日，本公司本年度使用募集资金人民币 191,307.40 万元，累计使用募集资金总额人民币 612,166.74 万元，尚未使用募集资金人民币 170,051.22 万元。航材购置及飞行支持项目累计使用募集资金合计人民币 222,258.33 万元，冷运车辆及温控设备采购项目累计使用募集资金合计人民币 29,200.88 万元，信息服务平台建设及下一代物流信息化技术研发项目累计使用募集资金合计人民币 263,759.18 万元，中转场建设项目累计使用募集资金合计人民币 96,948.35 万元。

(2) 募集资金承诺项目情况

√ 适用 □ 不适用

单位：万元

承诺投资项目和超募资金投向	是否已变更项目	募集资金承诺投资总额	调整后投资总额(1)	本报告期投入金额	截至期末累计投入金额(2)	截至期末投资进度(3)= (2)/(1)	项目达到预定可使用状态日期	本报告期实现的效益	是否达到预计效益	项目可行性是否发生重大变化
承诺投资项目										
一、航材购置及飞行支持项目	是	268,622.08	268,622.08	57,007.30	222,258.33	82.74%	2018/12/31	注3	不适用	否
1.1 航材购置	是	237,622.08	157,298.74	33,108.40	127,467.40	81.04%	2018/12/31	注3	不适用	否
1.2 飞行员招募	是	31,000.00	27,554.51	2,550.43	17,089.36	62.02%	2018/12/31	注3	不适用	否
1.3 飞机购置改装	是	0	83,768.83	21,348.47	77,701.57	92.76%	2018/12/31	注3	不适用	否
二、冷运车辆与温控设备采购项目	是	71,795.00	29,200.88	0	29,200.88	100.00%	2018/12/31	注4	不适用	否
2.1 冷链运输车辆购置	是	49,729.00	28,056.60	0	28,056.60	100.00%	2018/12/31	注4	不适用	否
2.2 EPP 温控箱购置	是	22,066.00	1,144.28	0	1,144.28	100.00%	2018/12/31	注4	不适用	否
三、信息服务平台建设及下一代物流信息化技术研发项目	是	111,918.00	344,857.26	107,546.56	263,759.18	76.48%	2018/12/31	注5	不适用	否
四、中转场建设项目	是	329,882.88	139,537.74	26,753.54	96,948.35	69.48%	—	注6	不适用	否
4.1 郑州顺丰电商产业园项目	是	50,584.68	343.82	0	343.82	100.00%	2018/12/31	注6	不适用	否
4.2 长春顺丰电商产业园建设项目	是	61,945.51	25,494.50	2,249.09	14,033.37	55.04%	2019/05/31	注6	不适用	否
4.3 顺丰无锡电商产业园项目	是	41,834.10	22,291.49	6,694.58	19,146.88	85.89%	2018/10/31	注6	不适用	否
4.4 上海顺衡物流有限公司新建厂房项目	是	50,634.05	18,816.19	8,264.95	16,374.73	87.02%	2018/08/31	注6	不适用	否
4.5 顺丰速运南通区域航空枢纽(二期)项目	是	33,055.34	变更后已取消项目投入							
4.6 智能分拣合肥基地项目	是	26,427.29	42,908.55	7,179.81	24,267.15	56.56%	2019/01/31	注6	不适用	否
4.7 顺丰电商产业园义乌综合服务中心项目	是	24,900.96	11,731.86	1,054.32	8,050.88	68.62%	2019/06/30	注6	不适用	否

承诺投资项目和超募资金投向	是否已变更项目	募集资金承诺投资总额	调整后投资总额(1)	本报告期投入金额	截至期末累计投入金额(2)	截至期末投资进度(3)= (2)/(1)	项目达到预定可使用状态日期	本报告期实现的效益	是否达到预计效益	项目可行性是否发生重大变化
4.8 宁波快件转运中心项目	是	22,587.92	9,054.64	798.25	7,171.68	79.20%	2018/03/31	注6	不适用	否
4.9 温州港陆电商产业园建设项目	是	17,913.03	8,896.69	512.54	7,559.84	84.97%	2018/10/31	注6	不适用	否
承诺投资项目小计	--	782,217.96	782,217.96	191,307.40	612,166.74	--	--	--	--	--
超募资金投向	不适用									
合计	--	782,217.96	782,217.96	191,307.40	612,166.74	--	--	--	--	--
未达到计划进度或预计收益的情况和原因	由于装修工期原因,“上海顺衡物流有限公司新建厂房项目”后延;由于营运策略调整及项目结算等原因,“顺丰电商产业园义乌综合服务中心项目”进度放缓。									
项目可行性发生重大变化的情况说明	不适用									
超募资金的金额、用途及使用进展情况	不适用									
募集资金投资项目实施地点变更情况	不适用									
募集资金投资项目实施方式调整情况	不适用									
募集资金投资项目先期投入及置换情况	经公司 2017 年 8 月 4 日第四届董事会第七次会议审议通过,公司保荐机构、独立董事、监事会发表明确同意见后,同意公司以募集资金置换预先已投入航材购置及飞行项目、冷运车辆与温控设备采购项目、信息服务平台建设及下一代物流信息化技术研发项目及中转场建设项目的自筹资金合计人民币 264,528.36 万元,详见本公司于 2017 年 8 月 26 日在《证券时报》、《上海证券报》、《中国证券报》和巨潮资讯网( <a href="http://www.cninfo.com.cn">http://www.cninfo.com.cn</a> )上披露的公告(公告编号:2017-046)。									
用闲置募集资金暂时补充流动资金情况	不适用									
项目实施出现募集资金结余的金额及原因	本年度募集资金尚在投入过程中,不存在募集资金结余的情况。									
尚未使用的募集资金用途及去向	尚未使用的募集资金用于航材购置及飞行支持项目、信息服务平台建设及下一代物流信息化技术研发项目及中转场建设项目,未使用募集资金全部存放于本公司募集资金监管银行募集资金专户中,此外为提高资金收益,本公司根据 2017 年第三次临时股东大会审议通过《关于调整使用闲置募集资金进行现金管理的议案》,将暂未使用资金部分购买了保本固定收益类型理财产品。截至 2018 年 6 月 30 日止,本公司将暂未使用募集资金人民币 15,000.00 万元以结构性存款的方式存放,人民币 145,500.00 万元认购保本固定收益类型理财产品,剩余人民币 21,170.82 万元以活期存款方式存放,不存在存单抵押、质押及其他所有权、使用权受到限制的情况。									
募集资金使用及披露中存在的问题或其他情况	不适用									

(3) 募集资金变更项目情况

√ 适用 □ 不适用

单位：万元

变更后的项目	对应的原承诺项目	变更后项目拟投入募集资金总额(1)	本报告期实际投入金额	截至期末实际累计投入金额(2)	截至期末投资进度(3)=(2)/(1)	项目达到预定可使用状态日期	本报告期实现的效益	是否达到预计效益	变更后的项目可行性是否发生重大变化
航材购置及飞行支持项目 -飞机购置改装	航材购置及飞行支持项目 -航材购置 -飞行员招募	83,768.83	21,348.47	77,701.57	92.76%	2018/12/31	注 3	不适用	否
信息服务平台建设及下一代物流信息化技术研发项目	冷运车辆与温控设备采购项目 中转场建设项目	344,857.26	107,546.56	263,759.18	76.48%	2018/12/31	注 5	不适用	否
中转场建设项目-智能分拣合肥基地项目	中转场建设项目	42,908.55	7,179.81	24,267.15	56.56%	2019/01/31	注 6	不适用	否
合计	--	471,534.64	136,074.84	365,727.90	--	--	--	--	--
变更原因、决策程序及信息披露情况说明(分具体项目)	<p>本公司根据实际情况，变更部分募集资金投资项目。经本公司第四届董事会第八次会议审议，2017 年第三次临时股东大会决议通过《关于变更部分募集资金投资项目的议案》，同意公司在“航材购置及飞行支持项目”募集资金投资总额不变的情况下，减少“航材购置与维修”、“飞行员招募”子项目募集资金投入 83,768.83 万元，并以募集资金 83,768.83 万元投入新增“飞机购置改装”子项目。公司在“冷运车辆与温控设备采购项目”及“中转场建设项目”总投资额不变的前提下，对其各子项目募集资金投入作出增减调整，其中减少的募集资金投入合计 232,939.26 万元，用于增加对原募投项目“信息服务平台建设及下一代物流信息化技术研发项目”的投资。该项目变更具体内容详见本公司于 2017 年 8 月 26 日在《证券时报》、《上海证券报》、《中国证券报》和巨潮资讯网 (<a href="http://www.cninfo.com.cn">http://www.cninfo.com.cn</a>) 上披露的公告（公告编号：2017-049、2017-052、2017-059）。</p>								
未达到计划进度或预计收益的情况和原因(分具体项目)	不存在未达到计划进度的募投项目								
变更后的项目可行性发生重大变化的情况说明	不适用								

(4) 募集资金项目情况

募集资金项目概述	披露日期	披露索引
《2018 年半年度募集资金存放与实际使用情况专项报告》	2018/8/24	巨潮资讯网 ( <a href="http://www.cninfo.com.cn">http://www.cninfo.com.cn</a> )

注 1：“已累计投入募集资金总额”包括募集资金到账后累计投入募集资金金额及实际已置换先期投入金额 264,528.36 万元。

注 2：“累计变更用途的募集资金总额”为根据附表（2）所列示的发生变更的募投项目末级子项目所计算的拟投入募集资金变更金额。

注 3：公司业务快速发展，结合公司未来战略规划，原有飞机运力已不能满足业务发展的需要，该项目旨在提高公司航空运输效率及市场的竞争力，无法直接量化其实现的效益。

注 4：该项目旨在提高冷链运输速度与运输质量，为客户提供高水平温控服务，无法直接量化其实现的收益。

注 5：该项目旨在提前布局下一代物流信息化技术，提升智慧物流能力，支持未来综合物流业务发展，促进信息数字化、网络化、市场化，支持新业务创新与孵化，无法直接量化其实现的效益。

注 6：该项目旨在进一步加强公司快递骨干网络的处理能力，提高全网运营效率，无法直接量化其实现的效益。

## 8、非募集资金投资的重大项目情况

适用  不适用

公司报告期无非募集资金投资的重大项目。

## 六、重大资产和股权出售

### 1、出售重大资产情况

适用  不适用

公司报告期未出售重大资产。

### 2、出售重大股权情况

适用  不适用

## 七、主要控股参股公司分析

适用  不适用

主要子公司及对公司净利润影响达 10%以上的参股公司情况

单位：元

公司名称	公司类型	主要业务	注册资本	总资产	净资产	营业收入	营业利润	净利润
深圳顺丰泰森控股（集团）有限公司	子公司	投资兴办实业、资产管理、资本管理、投资管理	人民币 200,000 万元	28,439,368,269.20	19,011,998,224.19	0.00	158,283,234.57	169,283,234.57
顺丰速运有限公司	子公司	国际货运代理、国内及国际快递服务等	人民币 15000 万元	12,391,240,643.00	4,219,226,205.57	5,427,405,990.84	470,374,138.33	335,100,175.31

报告期内取得和处置子公司的情况

√ 适用 □ 不适用

公司名称	报告期内取得和处置子公司方式	对整体生产经营和业绩的影响
浙江丰驰网络科技有限公司	新设成立	未产生重大影响
佛山市丰预泰产业园运营管理有限公司	新设成立	未产生重大影响
SF Holding Investment Limited	新设成立	未产生重大影响
JOLLY UNION LIMITED 悦盟有限公司	新设成立	未产生重大影响
顺丰科技（北京）有限公司	新设成立	未产生重大影响
鄂州顺路物流有限公司	新设成立	未产生重大影响
鄂州丰泰启盛物流发展有限公司	新设成立	未产生重大影响
鄂州丰预泰合霖物流发展有限公司	新设成立	未产生重大影响
深圳顺丰润泰管理咨询有限公司	新设成立	未产生重大影响
南昌市丰泰产业园管理有限公司	新设成立	未产生重大影响
中添彩（深圳）科技有限公司	新设成立	未产生重大影响
徐州市丰泰产业园管理有限公司	新设成立	未产生重大影响
广州顺丰信息服务有限公司	新设成立	未产生重大影响
天津顺丰进出口贸易有限公司	新设成立	未产生重大影响
马鞍山市丰预泰企业管理有限公司	新设成立	未产生重大影响
晋江市捷泰企业管理有限公司	新设成立	未产生重大影响
顺丰医药供应链湖北有限公司	新设成立	未产生重大影响
物联云仓（成都）科技有限公司	新设成立	未产生重大影响
顺元租赁（天津）有限公司	新设成立	未产生重大影响
山西丰农科技有限公司	新设成立	未产生重大影响
EQUAL WIND LIMITED 衡風有限公司	新设成立	未产生重大影响
JOYOUS ADVANTAGE LIMITED 喜益有限公司	新设成立	未产生重大影响
SUPERIOR HAWK LIMITED 長鷹有限公司	新设成立	未产生重大影响
TOP HAZE LIMITED 冠嵐有限公司	新设成立	未产生重大影响
CRYSTAL ERA LIMITED 紀澈有限公司	新设成立	未产生重大影响
BRIGHT HAZEL LIMITED 亮榛有限公司	新设成立	未产生重大影响
Castle Way Corporation Ltd 堡登有限公司	新设成立	未产生重大影响
World Brave Ltd 寰勇有限公司	新设成立	未产生重大影响
顺丰多式联运有限公司	新设成立	未产生重大影响
厦门市丰预泰产业园管理有限公司	新设成立	未产生重大影响
Fame Trend International Ltd 達譽國際有限公司	新设成立	未产生重大影响
拉萨市丰泰产业园管理有限公司	新设成立	未产生重大影响
赣州市丰泰产业园管理有限公司	新设成立	未产生重大影响
SF Express Ltd.	新设成立	未产生重大影响
深圳市丰乐物业有限公司	收购	未产生重大影响
丰图科技（深圳）有限公司	新设成立	未产生重大影响
成都市一丰到家科技服务有限公司	新设成立	未产生重大影响
丰鸟航空科技有限公司	收购	未产生重大影响
广东顺心快运有限公司	新设成立	未产生重大影响
杭州顺心捷达快运有限公司	新设成立	未产生重大影响

公司名称	报告期内取得和处置子公司方式	对整体生产经营和业绩的影响
北京顺心捷达供应链管理有限公司	新设成立	未产生重大影响
上海顺竹心合快运有限公司	新设成立	未产生重大影响
东莞顺家心快运有限公司	新设成立	未产生重大影响
深圳顺心捷达快运有限公司	新设成立	未产生重大影响
苏州顺合心快运有限公司	新设成立	未产生重大影响
Exaleap SF Limited	新设成立	未产生重大影响

## 八、公司控制的结构化主体情况

适用  不适用

## 九、对 2018 年 1-9 月经营业绩的预计

2018 年 1-9 月预计的经营业绩情况：归属于上市公司股东的净利润为正值且不属于扭亏为盈的情形

## 十、可能面临的风险及应对措施

### 1、市场风险

**宏观经济波动的风险。**物流行业对国民经济的发展具有重要的基础作用，同时也明显受到宏观经济状况的影响。近年来，我国宏观经济增速放缓，并处在经济结构的转型期，未来的发展仍然面临较为复杂的局面。未来宏观经济的波动，将对我国物流行业的整体发展状况以及顺丰控股的业绩情况产生一定影响。

**市场竞争导致的风险。**我国快递物流行业的市场竞争已较为激烈。一方面，居行业前列的快递物流企业不断通过各种方式，努力扩大自己的业务和网络范围。另一方面，电商平台企业、社会资本等外部力量正加速进入快递物流行业，进一步加剧了市场的竞争。若公司不能采取积极有效的措施应对不断变化的市场竞争格局，将可能面临业务增长放缓及市场份额下降的风险。

**新业务形态变化导致的风险。**近年来，随着信息技术的快速发展，互联网经济模式对社会生活方方面面的影响愈发明显。在快递行业内，一些信息平台型企业，已陆续涌现。该类企业通过对供需双方信息的快速匹配和有效管理，能够快速聚集并利用社会运力，为客户提供相应的服务，从而对快递行业的传统经营模式产生一定影响。

**风险应对：**面对复杂多变的潜在市场风险，公司已建立一整套全面风险管控体系，密切监控和专人研究宏观经济、行业发展趋势以及市场竞争格局情况，前瞻性规划和调整战略方向、业务布局、工作重点等，最大程度降低外部市场环境变化对公司业务和未来发展的影响。

### 2、政策风险

**行业监管法规及产业政策变化的风险。**快递业务属于许可经营类项目，受《邮政法》、《快递业务经营许可管理办法》、《快递市场管理办法》、《快递服务》行业标准与《快递业务操作指导规范》等法律规范、行政规章的监管与行业标准的约束。为支持快递行业发展，各级主管部门陆续出台了多项产业扶持和鼓励政策。但如果未来相关法律法规或产业政策存在重大变化或调整，将可能对快递行业发展趋势及市场竞争格局产生影响，从而可能影响公司未来的业务开展及业绩情况。

**国家环保及节能减排相关政策的风险。**各种类型及型号的机动车辆为快递公司运输工具的重要组成部分。随着我国环保及节能减排相关政策力度的日益加大，可能导致快递行业公司在环保及节能减排等相关方面费用支出增加，从而也同时对

公司的未来业绩产生影响。

**风险应对：**公司各业务线均已建立国家和地方政策的研究团队，深度分析已出台的各项相关政策，结合外部环境整体变化，科学预测未来政策方向和趋势，实施前瞻性布局和调整，充分利用相关政策利好，规避相关政策风险，借力行业政策东风，助力业务经营。

### 3、经营风险

**成本可能上升的风险。**传统快递行业属于劳动密集型行业，在揽件、分拣、转运、投递等各个操作环节均有较大的人工需求。随着我国人口红利的下降，人力成本存在一定的上升压力。同时，物流基础设施等方面的投入也在增长，如果未来公司不能获得足够的业务量或无法有效地管控成本投入，将可能对未来的业绩增长带来一定的压力。**风险应对：**顺丰控股已持续在物流底盘优化、系统工具革新等方面加大投入，包括推动实现物流全过程线上智能化，减少人力线下操作，同时升级网点规划和线路布局，借用科技手段提升效率，降低人工成本带来的影响，引领快递行业从劳动密集型行业向技术密集型行业升级转型。

**燃油价格波动风险。**运输成本是快递行业的主要成本之一，而燃油成本又是运输成本的组成部分，燃油价格的波动将会对快递企业的利润水平造成一定影响。若未来燃油价格大幅上涨，公司将存在一定的成本上升压力。但从整体看，2018 年上半年不含税燃油成本占收入比仅 2.38%，占比不高，因此，燃油价格波动对营业成本的影响相对有限。经测算，假设燃油价格波动+/- 5%，则年化影响增加或减少成本人民币 1.02 亿元，影响归属母公司净利润最多增加或减少人民币 0.76 亿元。

**风险应对：**公司通过进一步优化网点布局，提升线路规划的科学性和营运线路装载率，提升资源使用效率来降低燃油价格波动可能产生的风险，其次，公司加大力度推广使用新能源车，在一定程度上降低燃油价格波动产生的风险；同时，公司有成熟的运营和成本监控机制，当成本波动明显的时候，会动态调整营运方案和燃油成本管控措施，从而降低燃油成本波动对公司的负面影响。

### 4、汇率波动风险

目前，公司已开通美国、日本、韩国、新加坡等国的快递服务，以及多个国家和地区的跨境 B2C 和电商专递业务。未来，随着顺丰控股海外业务的发展，以外币计价的业务比重将逐渐增加。鉴于国际金融环境及人民币汇率波动的不确定性，公司的外币资产和负债，及未来的外币交易会存在汇率波动风险，对公司盈利或报表波动带来一定的影响。

**风险应对：**公司的外汇交易主要基于实际跨境外币业务需求。为了规避及防范汇率及利率波动风险，更好地管理公司的外币头寸，公司已建立《套期保值业务管理制度》，对外币头寸进行集中管理，以收定支，尽量达到自然对冲。为规避汇率或利率风险，公司实时监测汇率利率波动，选择违约风险低、风险可控的套期保值产品，以锁定汇率利率成本。同时，公司也将加强对汇率利率研究分析，实时关注国际市场环境变化，及时预警并采取应对措施。公司仅与实力较好的境内外大型商业银行开展外汇套期保值业务，遵循合法、审慎、安全、有效的原则，所有外汇套期保值交易业务均以正常生产经营为基础，以具体经营业务为依托，不进行以投机为目的的交易，并严格按照授权规定进行操作，保证有效执行，减少汇率波动对公司经营及损益带来的影响。

### 5、信息系统风险

为了配合公司业务多元化发展，客户复杂多样的需求，以及科技引领业务扩展市场地位的战略方向，公司搭建和应用了诸多信息系统和技术。市场及行业的快速发展和变化使得公司核心业务系统的建设同样面临技术与服务快速变化的挑战。

公司专业技术种类繁多、迭代迅速，新技术不断涌现，信息技术以及未来业务需求的变化可能引发一定的信息系统风险。同时，公司多年的潜心经营积累了大量数据，虽然已建立一系列的信息安全管控机制，但仍存在一定的因人为或系统引发的信息安全风险。



**风险应对：**公司制定了完善的信息系统风险应对措施。一方面，公司建立了较完善的信息系统风险防控体系，制订了如《IT系统重大事件管理流程制度》、《IT系统应急预案制定与执行管理指引》等规范流程，并加强人员意识宣导、人员操作培训，通过事前预警、事中控制、事后记录的形式实施闭环风险防控。另一方面，公司持续开展ISO27001年度认证和国家信息系统安全等级保护评测工作，高标准稳定的进行信息安全自查和优化。通过加强对客户服务产品以及业务系统研发环节的信息安全风险防控，完善IT基础设施和业务系统的安全防护、内部信息流转等方面的管控措施。建设更健康的业务系统，更规范安全的工作流程，落实《网络安全法》和GDPR等法律法规要求。同时，积极配合发改委、国家邮政总局、各级公安部门，开展打击黑产、炒信等行为，定期开展安全峰会、安全沙龙，与行业领袖、业界精英共同交流探讨，携手共建安全有序的网络空间。

## 第五节 重要事项

### 一、报告期内召开的年度股东大会和临时股东大会的有关情况

#### 1、本报告期股东大会情况

会议届次	会议类型	投资者参与比例	召开日期	披露日期	披露索引
2018 年第一次临时股东大会	临时股东大会	85.78%	2018/01/12	2018/01/13	巨潮资讯网 ( <a href="http://www.cninfo.com.cn">http://www.cninfo.com.cn</a> ) 《2018 年第一次临时股东大会决议公告》(2018-002)
2017 年年度股东大会	年度股东大会	91.56%	2018/04/03	2018/04/04	巨潮资讯网 ( <a href="http://www.cninfo.com.cn">http://www.cninfo.com.cn</a> ) 《2017 年年度股东大会决议公告》(2018-030)
2018 年第二次临时股东大会	临时股东大会	85.52%	2018/05/17	2018/05/18	巨潮资讯网 ( <a href="http://www.cninfo.com.cn">http://www.cninfo.com.cn</a> ) 《2018 年第二次临时股东大会决议公告》(2018-045)

#### 2、表决权恢复的优先股股东请求召开临时股东大会

适用  不适用

### 二、本报告期利润分配或资本公积金转增股本预案

适用  不适用

公司计划半年度不派发现金红利，不送红股，不以公积金转增股本。

### 三、公司实际控制人、股东、关联方、收购人以及公司等承诺相关方在报告期内履行完毕及截至报告期末超期未履行完毕的承诺事项

适用  不适用

公司报告期不存在由公司实际控制人、股东、关联方、收购人以及公司等承诺相关方在报告期内履行完毕及截至报告期末超期未履行完毕的承诺事项。

### 四、聘任、解聘会计师事务所情况

半年度财务报告是否已经审计

是  否

公司半年度报告未经审计。

### 五、董事会、监事会对会计师事务所本报告期“非标准审计报告”的说明

适用  不适用

## 六、董事会对上年度“非标准审计报告”相关情况的说明

适用  不适用

## 七、破产重整相关事项

适用  不适用

公司报告期未发生破产重整相关事项。

## 八、诉讼事项

重大诉讼仲裁事项

适用  不适用

诉讼(仲裁)基本情况	涉案金额 (万元)	是否 形成 预计 负债	诉讼 (仲 裁) 进展	诉讼(仲 裁)审理 结果及影 响	诉讼(仲 裁)判决 执行情 况	披露日期	披露索引
<p>根据深圳国投商业保理有限公司（即本案原告，以下简称“深国投”）的《起诉状》：2014年10月11日，深国投与湖北星宇服装有限责任公司（以下简称“湖北星宇”）签署《国投保理业务合同》，约定深国投向湖北星宇提供保理融资，湖北星宇同时应按该合同的约定按时进行溢价回购；该合同并由富程投资控股集团有限公司（即本案被告二）、曾士祥（即本案被告三）、曾程（即本案被告四）、姜斌（即本案被告五）提供担保。</p> <p>2014年5月、2015年1月，顺丰速运有限公司（即本案被告六，以下简称“顺丰速运”）、深圳市顺丰供应链有限公司（即本案被告七，以下简称“顺丰供应链”）分别与湖北星宇签订服装采购合同，合同共计金额为人民币18,099,519元。</p> <p>2015年1月30日，湖北星宇与深国投签署《国投保理业务合同补充协议（一）》，约定将湖北星宇对顺丰速运、顺丰供应链基于上述服装采购合同的应收账款共计18,099,519元转让给深国投。鉴于湖北星宇未按照《国投保理业务合同》的约定溢价回购保理融资，且顺丰速运、顺丰供应链亦未向深国投支付货款人民币18,099,519元，2015年9月1日，深国投向福田区人民法院提起诉讼，请求判令：（1）顺丰速运、顺丰供应链向深国投支付货款人民币18,099,519元；（2）湖北星宇、富程投资控股集团有限公司、曾士祥、曾程、姜斌、顺丰速运和顺丰供应链对前述支付承担连带责任；（3）由本案各被告承担本案的律师费、诉讼费及其他全部诉讼费用。</p> <p>2016年7月19日，深国投向福田区人民法院申请撤回对被告曾士祥、曾程、姜斌的起诉。2017年4月20日，福</p>	1,859.95	否	报告 期 内 无 进 展。	该案件为因合同货款支付而发生的纠纷，涉诉标的为公司需履行合同之应付账款，且标的金额较小，该等案件的结果不会对公司的财务状况和持续经营能力构成重大不利影响。	不适用	2016/12/13	《重大资产置换及发行股份购买资产并募集配套资金暨关联交易报告书（修订稿）》 <a href="http://www.cninfo.com.cn">http://www.cninfo.com.cn</a>

<p>福田区人民法院一审裁定本案移送至湖北星宇破产受理法院宜昌市猇亭区人民法院管辖，深国投不服一审裁定，向深圳市中级人民法院上诉。</p> <p>2017 年 7 月 10 日，深圳市中级人民法院裁定撤销福田区人民法院裁定，本案由福田区人民法院管辖。</p> <p>2017 年 10 月 23 日，福田区人民法院第二次开庭，湖北星宇的破产管理人宜昌欣立破产清算事务所有限责任公司委托律师参加庭审。截至报告披露日一审尚未判决。</p>						
---	--	--	--	--	--	--

截至2018年6月30日，除上述诉讼事项外，上市公司及子公司其他诉讼事项情况如下：

- 1、报告期内结案的案件涉诉金额为人民币7,880万元，生效法律文书实际裁判金额约1,800万元；
- 2、报告期末尚未结案的案件：上市公司及子公司为被告的案件涉案金额为10,940万元，占2017年未经审计的归属于上市公司股东的净资产的比例为0.33%，上市公司及子公司为原告的案件涉案金额为5,760万元，占2017年未经审计的归属于上市公司股东的净资产的比例为0.18%，上述诉讼事项主要为多个独立且单个涉案金额不大的交通事故案件和运输理赔案件，上市公司及子公司已经为运营车辆及运输等经营活动购买商业保险，按历史经验，所购买的保险基本可以覆盖案件带来的损失。上述诉讼事项不会对公司的财务状况和持续经营能力构成重大不利影响。

## 九、媒体质疑情况

适用  不适用

本报告期公司无媒体普遍质疑事项。

## 十、处罚及整改情况

适用  不适用

公司报告期不存在处罚及整改情况。

## 十一、公司及其控股股东、实际控制人的诚信状况

适用  不适用

## 十二、公司股权激励计划、员工持股计划或其他员工激励措施的实施情况

适用  不适用

报告期内，公司完成 2017 年度限制性股票激励计划授予登记工作，向 777 名激励对象授予限制性股票 255.6661 万股，限制性股票的上市日为 2018 年 1 月 11 日。另外，因 2017 年度限制性股票激励计划中原激励对象焦满意等 9 人离职，已不符合激励条件，公司第四届董事会第十四次会议、2018 年第二次临时股东大会审议通过了《关于回购注销部分限制性股票的议案》，对上述离职人员合计持有的 3.6909 万股已获授但尚未解除限售的限制性股票进行回购注销处理，回购价格为 29.224 元/股。截止目前，股票回购事项正在办理中。

为进一步完善公司的法人治理结构，促进公司建立、健全激励约束机制，吸引和留住优秀人才，有效调动公司核心人才的积极性，报告期内公司继续推出 2018 年度限制性股票激励计划和股票增值权激励计划。其中 2018 年限制性股票激励计划首次授予激励对象共 1139 名，首次授予限制性股票数量为 523.1982 万股，授予价格为每股 24.33 元，首次授予限制性股票的授

予日为 2018 年 6 月 13 日，限制性股票的上市日为 2018 年 7 月 9 日；2018 年度股票增值权激励计划激励对象共 29 名，授予股票增值权数量为 13.865 万份，股票增值权行权价格为每份 24.33 元，股票增值权的授予日为 2018 年 6 月 13 日。

关于报告期内公司股权激励计划相关事项的具体内容，公司已在巨潮资讯网（www.cninfo.com.cn）上进行披露，披露索引详见下表：

临时公告名称	公告披露日期	公告披露网站名称
《关于 2017 年限制性股票激励计划授予登记完成的公告》(2018-001)	2018/01/09	巨潮资讯网 ( <a href="http://www.cninfo.com.cn">http://www.cninfo.com.cn</a> )
《第四届董事会第十四次会议决议公告》(2018-036)	2018/04/27	巨潮资讯网 ( <a href="http://www.cninfo.com.cn">http://www.cninfo.com.cn</a> )
《第四届监事会第十二次会议决议公告》(2018-037)	2018/04/27	巨潮资讯网 ( <a href="http://www.cninfo.com.cn">http://www.cninfo.com.cn</a> )
《2018 年限制性股票激励计划（草案）》	2018/04/27	巨潮资讯网 ( <a href="http://www.cninfo.com.cn">http://www.cninfo.com.cn</a> )
《2018 年股票增值权激励计划（草案）》	2018/04/27	巨潮资讯网 ( <a href="http://www.cninfo.com.cn">http://www.cninfo.com.cn</a> )
《2018 年股权激励计划实施考核管理办法》	2018/04/27	巨潮资讯网 ( <a href="http://www.cninfo.com.cn">http://www.cninfo.com.cn</a> )
《2018 年限制性股票激励计划授予激励对象名单》	2018/04/27	巨潮资讯网 ( <a href="http://www.cninfo.com.cn">http://www.cninfo.com.cn</a> )
《2018 年股票增值权激励计划授予激励对象名单》	2018/04/27	巨潮资讯网 ( <a href="http://www.cninfo.com.cn">http://www.cninfo.com.cn</a> )
《关于回购注销部分限制性股票的公告》(2018-039)	2018/04/27	巨潮资讯网 ( <a href="http://www.cninfo.com.cn">http://www.cninfo.com.cn</a> )
《监事会关于 2018 年股权激励计划授予激励对象名单的公示情况说明及核查意见》(2018-044)	2018/05/12	巨潮资讯网 ( <a href="http://www.cninfo.com.cn">http://www.cninfo.com.cn</a> )
《2018 年第二次临时股东大会决议公告》(2018-045)	2018/05/18	巨潮资讯网 ( <a href="http://www.cninfo.com.cn">http://www.cninfo.com.cn</a> )
《关于回购注销部分限制性股票的减资公告》(2018-047)	2018/05/18	巨潮资讯网 ( <a href="http://www.cninfo.com.cn">http://www.cninfo.com.cn</a> )
《第四届董事会第十五次会议决议公告》(2018-052)	2018/06/14	巨潮资讯网 ( <a href="http://www.cninfo.com.cn">http://www.cninfo.com.cn</a> )
《第四届监事会第十三次会议决议公告》(2018-053)	2018/06/14	巨潮资讯网 ( <a href="http://www.cninfo.com.cn">http://www.cninfo.com.cn</a> )
《关于调整 2018 年限制性股票激励计划相关事项的公告》(2018-054)	2018/06/14	巨潮资讯网 ( <a href="http://www.cninfo.com.cn">http://www.cninfo.com.cn</a> )
《2018 年限制性股票激励计划首次授予激励对象名单(调整后)》	2018/06/14	巨潮资讯网 ( <a href="http://www.cninfo.com.cn">http://www.cninfo.com.cn</a> )
《关于向激励对象首次授予 2018 年股权激励计划限制性股票及股票增值权的公告》(2018-055)	2018/06/14	巨潮资讯网 ( <a href="http://www.cninfo.com.cn">http://www.cninfo.com.cn</a> )
《关于 2018 年限制性股票激励计划首次授予登记完成的公告》(2018-058)	2018/07/06	巨潮资讯网 ( <a href="http://www.cninfo.com.cn">http://www.cninfo.com.cn</a> )

### 十三、重大关联交易

#### 1、与日常经营相关的关联交易

√ 适用 □ 不适用

关联交易方	关联关系	关联交易类型	关联交易内容	关联交易定价原则	关联交易价格	关联交易金额(万元)	占同类交易金额的比例	获批的交易额度(万元)	是否超过获批额度	关联交易结算方式	可获得的同类交易市价	披露日期	披露索引
明德控股及其子公司	公司控股股东	向关联人提供劳务	向关联人提供快递业务、联运以及货代相关、科技开发服务、平台及其他服务等	在遵循独立交易原则下参照市场价格的基础上的公允定价。	协议约定价格	12,354.77	0.29%	29,000	否	按协议约定结算周期及条款结算	不适用	2018年3月14日	公司在巨潮资讯网( <a href="http://www.cninfo.com.cn">http://www.cninfo.com.cn</a> )披露的公告《2018年度日常关联交易额度预计公告》(公告编号:2018-020)
中国太平洋保险(集团)股份有限公司及其子公司	公司独立董事在中国太平洋保险(集团)股份有限公司担任独立董事	向关联人提供劳务	快递业务、联运及货代相关服务	在遵循独立交易原则下参照市场价格的基础上的公允定价。	协议约定价格	915.13	0.02%	2,000	否	按协议约定结算周期及条款结算	不适用	2018年3月14日	公司在巨潮资讯网( <a href="http://www.cninfo.com.cn">http://www.cninfo.com.cn</a> )披露的公告《2018年度日常关联交易额度预计公告》(公告编号:2018-020)
中国平安保险(集团)股份有限公司其子公司	公司独立董事在中国平安保险(集团)股份有限公司担任独立董事	向关联人提供劳务	快递业务、联运及货代相关服务	在遵循独立交易原则下参照市场价格的基础上的公允定价。	协议约定价格	3,899.96	0.09%	9,000	否	按协议约定结算周期及条款结算	不适用	2018年3月14日	公司在巨潮资讯网( <a href="http://www.cninfo.com.cn">http://www.cninfo.com.cn</a> )披露的公告《2018年度日常关联交易额度预计公告》(公告编号:2018-020)

关联交易方	关联关系	关联交易类型	关联交易内容	关联交易定价原则	关联交易价格	关联交易金额(万元)	占同类交易金额的比例	获批的交易额度(万元)	是否超过获批额度	关联交易结算方式	可获得的同类交易市价	披露日期	披露索引
金拱门(中国)有限公司及其子公司及加盟商	公司独立董事在金拱门(中国)有限公司的母公司担任独立董事	向关联人提供劳务	快递业务、联运及货代相关服务	在遵循独立交易原则下参照市场价格的基础上的公允定价。	协议约定价格	10,248.14	0.24%	16,000		按协议约定结算周期及条款结算	不适用	2018年3月14日	公司在巨潮资讯网( <a href="http://www.cninfo.com.cn">http://www.cninfo.com.cn</a> )披露的公告《2018年度日常关联交易额度预计公告》(公告编号:2018-020)
深圳明德控股发展有限公司及其子公司	公司控股股东	接受关联人提供劳务	快递代理服务费等	在遵循独立交易原则下参照市场价格的基础上的公允定价。	协议约定价格	1187.73	0.03%	3,000	否	按协议约定结算周期及条款结算	不适用	2018年3月14日	公司在巨潮资讯网( <a href="http://www.cninfo.com.cn">http://www.cninfo.com.cn</a> )披露的公告《2018年度日常关联交易额度预计公告》(公告编号:2018-020)
中国太平洋保险(集团)股份有限公司及其子公司	公司独立董事在中国太平洋保险(集团)股份有限公司担任独立董事	接受关联人提供劳务	车辆保险费	在遵循独立交易原则下参照市场价格的基础上的公允定价。	协议约定价格	5,096.31	0.15%	13,000	否	协议按约定结算周期及条款结算	不适用	2018年3月14日	公司在巨潮资讯网( <a href="http://www.cninfo.com.cn">http://www.cninfo.com.cn</a> )披露的公告《2018年度日常关联交易额度预计公告》(公告编号:2018-020)
合计				--	--	33,702.04	--	72,000.00	--	--	--	--	--
大额销货退回的详细情况						无							
按类别对本期将发生的日常关联交易进行总金额预计的,在报告期内的实际履行情况(如有)						公司分别于2018年3月12日、2018年4月3日召开第四届董事会第十三次会议以及2017年年度股东大会,审议通过了《2018年度日常关联交易额度预计的议案》,上述关联交易金额未超过审批额度。							
交易价格与市场参考价格差异较大的原因						不适用							

## 2、资产或股权收购、出售发生的关联交易

适用  不适用

公司报告期未发生资产或股权收购、出售的关联交易。

## 3、共同对外投资的关联交易

适用  不适用

报告期内相关事项公司已在临时报告中披露，详见本节的“5、其他重大关联交易”中的披露。

## 4、关联债权债务往来

适用  不适用

是否存在非经营性关联债权债务往来

是  否

公司报告期不存在非经营性关联债权债务往来。

## 5、其他重大关联交易

适用  不适用

2018年1月22日公司分别召开第四届董事会第十二次会议、第四届监事会第十次会议，审议通过了《关于向深圳市丰巢科技有限公司增资的议案》。根据该议案顺丰投资以自有资金人民币28,858.4780万元向公司参股公司丰巢科技增资，本次交易完成后，顺丰投资将持有丰巢科技14.4292%的股权。

根据《股票上市规则》的规定，公司董事长王卫先生在过去12个月以内曾任丰巢科技的董事长、公司副董事长林哲莹先生在过去12个月以内曾任丰巢科技的董事，丰巢科技属于《股票上市规则》规定的公司关联法人。本次交易的投资方之明德控股、深圳玮荣企业发展有限公司，为公司控股股东及其全资子公司，属于《股票上市规则》规定的公司关联法人。本次交易事项属于与关联法人共同投资，构成关联交易。

重大关联交易临时报告披露网站相关查询

临时公告名称	公告披露日期	公告披露网站名称
《第四届董事会第十二次会议决议公告》(2018-006)	2018/01/23	巨潮资讯网 (http://www.cninfo.com.cn)
《第四届监事会第十次会议决议公告》(2018-007)	2018/01/23	巨潮资讯网 (http://www.cninfo.com.cn)
《关于向参股公司增资暨关联交易的公告》(2018-008)	2018/01/23	巨潮资讯网 (http://www.cninfo.com.cn)

## 十四、重大合同及其履行情况

### 1、托管、承包、租赁事项情况

#### (1) 托管情况

适用  不适用

公司报告期不存在应披露的重大托管情况。



(2) 承包情况

适用  不适用

公司报告期不存在应披露的重大承包情况。

(3) 租赁情况

适用  不适用

公司报告期不存在应披露的重大租赁情况。

2、重大担保

适用  不适用

(1) 担保情况

单位：万元

公司对子公司的担保情况								
担保对象名称	担保额度相关公告披露日期	担保额度	实际发生日期（协议签署日）	实际担保金额	担保类型	担保期	是否履行完毕	是否为关联方担保
-	-	-	-	-	-	-	-	-
报告期内审批对子公司担保额度合计（B1）			331,945	报告期内对子公司担保实际发生额合计（B2）				0
报告期末已审批的对子公司担保额度合计（B3）			331,945	报告期末对子公司实际担保余额合计（B4）				0
子公司对子公司的担保情况								
担保对象名称	担保额度相关公告披露日期	担保额度	实际发生日期（协议签署日）	实际担保金额	担保类型	担保期	是否履行完毕	是否为关联方担保
北京顺城物流有限公司			2013/06/25	1,000.00	连带责任保证	2013/06/25-2018/05/21	是	否
北京顺城物流有限公司			2013/06/25	2,000.00	连带责任保证	2013/08/30-2018/05/21	是	否
北京顺城物流有限公司			2013/06/25	800.00	连带责任保证	2013/08/30-2019/05/21	否	否
北京顺城物流有限公司			2013/06/25	7,200.00	连带责任保证	2014/05/21-2019/05/21	否	否
深圳市顺丰航空产业地产管理有限公司、顺丰速运有限公司			2013/07/31	400	连带责任保证	2013/08/21-2018/05/20	是	否

深圳市顺丰航空产业地产管理有限公司 顺丰速运有限公司			2013/07/31	1,204.57	连带责任保证	2013/08/21-2023/07/30	否	否
深圳市顺丰航空产业地产管理有限公司 顺丰速运有限公司			2013/07/31	3,500.00	连带责任保证	2013/09/05-2023/07/30	否	否
深圳市顺丰航空产业地产管理有限公司 顺丰速运有限公司			2013/07/31	2,600.00	连带责任保证	2013/10/12-2023/07/30	否	否
深圳市顺丰航空产业地产管理有限公司 顺丰速运有限公司			2013/07/31	1,500.00	连带责任保证	2013/11/25-2023/07/30	否	否
深圳市顺丰航空产业地产管理有限公司 顺丰速运有限公司			2013/07/31	5,000.00	连带责任保证	2014/11/07-2023/07/30	否	否
深圳市顺丰航空产业地产管理有限公司 顺丰速运有限公司			2013/07/31	5,000.00	连带责任保证	2015/02/02-2023/07/30	否	否
深圳市顺丰航空产业地产管理有限公司 顺丰速运有限公司			2013/07/31	1,000.00	连带责任保证	2015/04/30-2023/07/30	否	否
深圳市顺丰航空产业地产管理有限公司 顺丰速运有限公司			2013/07/31	2,500.00	连带责任保证	2016/05/31-2023/07/30	否	否
上海丰预泰实业有限公司			2014/12/12	3,300	连带责任保证	2014/12/12-2018/06/30	是	否
上海丰预泰实业有限公司			2014/12/12	900	连带责任保证	2015/01/16-2018/06/30	是	否
上海丰预泰实业有限公司			2014/12/12	3,600.00	连带责任保证	2015/01/16-2024/12/11	否	否
上海丰预泰实业有限公司			2014/12/12	5,400.00	连带责任保证	2015/03/27-2024/12/11	否	否
上海丰预泰实业有限公司			2014/12/12	3,800.00	连带责任保证	2015/06/18-2024/12/11	否	否
上海丰预泰实业有限公司			2014/12/12	1,900.00	连带责任保证	2015/07/16-2024/12/11	否	否
上海丰预泰实业有限公司			2014/12/12	800.00	连带责任保证	2015/08/20-2024/12/11	否	否
上海丰预泰实业有限公司			2014/12/12	800.00	连带责任保证	2015/09/17-2024/12/11	否	否
上海丰预泰实业有限公司			2014/12/12	600.00	连带责任保证	2015/10/20-2024/12/11	否	否
上海丰预泰实业有限公司			2014/12/12	700.00	连带责任保证	2015/12/25-2024/12/11	否	否

上海丰预泰实业有限公司			2014/12/12	900.00	连带责任保证	2016/01/22-2024/12/11	否	否
上海丰预泰实业有限公司			2014/12/12	400.00	连带责任保证	2016/01/25-2024/12/11	否	否
上海丰预泰实业有限公司			2014/12/12	4,000.00	连带责任保证	2017/03/02-2024/12/11	否	否
江西顺丰速运有限公司			2015/09/15	175	连带责任保证	2015/09/15-2018/04/20	是	否
江西顺丰速运有限公司			2015/09/15	475.00	连带责任保证	2015/09/15-2025/09/14	否	否
江西顺丰速运有限公司			2015/09/15	500.00	连带责任保证	2015/11/24-2025/09/14	否	否
江西顺丰速运有限公司			2015/09/15	500.00	连带责任保证	2015/12/29-2025/09/14	否	否
江西顺丰速运有限公司			2015/09/15	500.00	连带责任保证	2016/01/22-2025/09/14	否	否
江西顺丰速运有限公司			2015/09/15	500.00	连带责任保证	2016/04/15-2025/09/14	否	否
江西顺丰速运有限公司			2015/09/15	500.00	连带责任保证	2016/11/24-2025/09/14	否	否
泉州市丰预泰企业管理有限公司			2015/09/24	480	连带责任保证	2015/10/22-2018/04/20	是	否
泉州市丰预泰企业管理有限公司			2015/09/24	650.00	连带责任保证	2015/11/23-2025/09/23	否	否
泉州市丰预泰企业管理有限公司			2015/09/24	500.00	连带责任保证	2015/12/22-2025/09/23	否	否
泉州市丰预泰企业管理有限公司			2015/09/24	2,500.00	连带责任保证	2016/01/21-2025/09/23	否	否
泉州市丰预泰企业管理有限公司			2015/09/24	500.00	连带责任保证	2016/04/28-2025/09/23	否	否
泉州市丰预泰企业管理有限公司			2015/09/24	1,500.00	连带责任保证	2016/05/27-2025/09/23	否	否
泉州市丰预泰企业管理有限公司			2015/09/24	1,500.00	连带责任保证	2016/06/28-2025/09/23	否	否
泉州市丰预泰企业管理有限公司			2015/09/24	100.00	连带责任保证	2016/08/26-2025/09/23	否	否
泉州市丰预泰企业管理有限公司			2015/09/24	1,870.00	连带责任保证	2017/01/18-2025/09/23	否	否
宁波市丰泰电商产业园管理有限公司			2016/08/11	2,700.00	连带责任保证	2016/08/11-2028/08/11	否	否
合肥市丰泰电商产业园管理有限公司	2017/01/18	63,100.00	2017/07/07	622.00	连带责任保证	2017/07/07-2027/12/30	否	否
S. F. Express			2013/08/26	135.42	连带责	2014/06/30-2018/01/26	是	否

(China)Limited					任保证			
S.F. Express (China)Limited			2013/08/26	135.42	连带责任保证	2014/06/30-2018/02/26	是	否
S.F. Express (China)Limited			2013/08/26	135.42	连带责任保证	2014/06/30-2018/03/26	是	否
S.F. Express (China)Limited			2013/08/26	135.42	连带责任保证	2014/06/30-2018/04/26	是	否
S.F. Express (China)Limited			2013/08/26	135.42	连带责任保证	2014/06/30-2018/05/26	是	否
S.F. Express (China)Limited			2013/08/26	135.42	连带责任保证	2014/06/30-2018/06/26	是	否
S.F. Express (China)Limited			2013/08/26	14.75	连带责任保证	2014/06/30-2023/08/26	否	否
S.F. Express (China)Limited			2013/08/26	658.01	连带责任保证	2014/10/28-2023/08/26	否	否
S.F. Express (China)Limited			2013/08/26	1,316.03	连带责任保证	2014/12/05-2023/08/26	否	否
S.F. Express (China)Limited			2013/08/26	342.96	连带责任保证	2015/02/13-2023/08/26	否	否
S.F. Express (China)Limited			2013/08/26	700.88	连带责任保证	2015/05/18-2023/08/26	否	否
S.F. Express (China)Limited			2013/08/26	2,102.65	连带责任保证	2015/06/30-2023/08/26	否	否
S.F. Express (China)Limited			2013/08/26	1,401.77	连带责任保证	2015/12/02-2023/08/26	否	否
S.F. Express (China)Limited			2013/08/26	1,407.03	连带责任保证	2016/02/25-2023/08/26	否	否
S.F. Express (China)Limited			2013/08/26	771.23	连带责任保证	2016/03/11-2023/08/26	否	否
S.F. Express (China)Limited			2013/08/26	84.64	连带责任保证	2016/04/11-2023/08/26	否	否
固特发展有限公司			2012/10/24	648.28	连带责任保证	2012/12/19-2027/09/27	否	否
固特发展有限公司			2012/10/24	910.05	连带责任保证	2013/01/31-2027/09/27	否	否
固特发展有限公司			2012/10/24	2,194.86	连带责任保证	2013/03/27-2027/09/27	否	否
固特发展有限公司			2012/10/24	923.88	连带责任保证	2013/05/30-2027/09/27	否	否
固特发展有限公司			2012/10/24	3,399.88	连带责任保证	2013/09/04-2027/09/27	否	否
固特发展有限公司			2012/10/24	2,835.26	连带责任保证	2013/09/27-2027/09/27	否	否

固特发展有限公司			2012/10/24	3,095.39	连带责任保证	2013/10/31-2027/09/27	否	否
固特发展有限公司			2012/10/24	3,922.29	连带责任保证	2013/11/28-2027/09/27	否	否
固特发展有限公司			2012/10/24	6,642.76	连带责任保证	2014/01/6-2027/09/27	否	否
固特发展有限公司			2012/10/24	9,030.84	连带责任保证	2014/01/15-2027/09/27	否	否
固特发展有限公司			2012/10/24	10,057.75	连带责任保证	2014/02/17-2027/09/27	否	否
固特发展有限公司			2012/10/24	14,444.97	连带责任保证	2014/03/14-2027/09/27	否	否
固特发展有限公司			2012/10/24	10,460.75	连带责任保证	2014/04/17-2027/09/27	否	否
固特发展有限公司			2012/10/24	10,568.27	连带责任保证	2014/05/20-2027/09/27	否	否
固特发展有限公司			2012/10/24	11,048.41	连带责任保证	2014/06/18-2027/09/27	否	否
固特发展有限公司			2012/10/24	12,328.59	连带责任保证	2014/07/21-2027/09/27	否	否
固特发展有限公司			2012/10/24	11,937.48	连带责任保证	2014/08/19-2027/09/27	否	否
固特发展有限公司			2012/10/24	8,354.22	连带责任保证	2014/09/17-2027/09/27	否	否
固特发展有限公司			2012/10/24	10,070.20	连带责任保证	2014/10/22-2027/09/27	否	否
固特发展有限公司			2012/10/24	4,183.21	连带责任保证	2014/11/24-2027/09/27	否	否
固特发展有限公司			2012/10/24	3,625.65	连带责任保证	2014/12/19-2027/09/27	否	否
固特发展有限公司			2012/10/24	1,685.20	连带责任保证	2015/01/28-2027/09/27	否	否
S.F. Express Limited	2017/01/18	1,600.00	2018/02/21	483.31	连带责任保证	2018/02/21-2019/02/21	否	否
SF HOLDING LIMITED			2016/07/25	676.72	连带责任保证	2016/07/25-2018/01/25	是	否
SF HOLDING LIMITED			2016/07/25	5,413.76	连带责任保证	2016/07/25-2021/09/30	否	否
SF HOLDING LIMITED			2016/10/24	8,459.00	连带责任保证	2016/10/24-2019/1/31	否	否
SF HOLDING LIMITED			2016/11/24	16,918.00	连带责任保证	2016/11/24-2018/12/31	否	否
SF HOLDING LIMITED			2016/11/18	46,524.50	连带责	2016/11/18-2019/11/03	否	否

					任保证			
SF HOLDING LIMITED			2016/09/28	8,459.00	连带责任保证	2016/09/02-2018/07/30	否	否
SF HOLDING LIMITED			2018/03/20	33,836.00	连带责任保证	2018/03/20-2018/12/31	否	否
SF HOLDING LIMITED			2017/06/14	16,918.00	连带责任保证	2017/06/14-2019/06/14	否	否
SF HOLDING LIMITED	2017/01/18	709,400.00	2018/01/16	12,688.50	连带责任保证	2018/01/16-2019/01/16	否	否
SF HOLDING LIMITED			2017/10/02	68.00	连带责任保证	2017/10/02-2018/10/02	否	否
SF HOLDING LIMITED			2017/06/22	14.24	连带责任保证	2017/06/22-2020/07/16	否	否
浙江顺路物流有限公司	2017/01/18	3000.00	2017/11/01	1,500.00	连带责任保证	2017/11/01-2018/10/30	否	否
浙江顺丰速运有限公司	2017/01/18	4000.00	2017/04/28	200.00	连带责任保证	2017/04/28-2018/04/28	是	否
浙江顺丰速运有限公司			2017/12/08	200.00	连带责任保证	2017/12/08-2018/12/07	否	否
烟台顺丰速运有限公司	2017/01/18	100.00	2017/02/28	65.00	连带责任保证	2017/02/28-2018/01/31	是	否
西安顺路物流有限公司	2017/01/18	900.00	2017/10/27	80.00	连带责任保证	2017/10/27-2018/07/31	否	否
西安顺路物流有限公司			2017/03/09	197.37	连带责任保证	2017/03/09-2018/03/09	是	否
西安顺丰速运有限公司	2017/01/18	300.00	2017/08/03	26.27	连带责任保证	2017/08/03-2018/07/31	否	否
西安顺丰速运有限公司			2017/10/17	25.85	连带责任保证	2017/10/17-2018/07/31	否	否
无锡市顺丰速运有限公司	2017/01/18	1200.00	2017/05/17	10.00	连带责任保证	2017/05/17-2018/05/23	是	否
天津顺丰速递有限公司	2017/01/18	1500.00	2017/06/28	130.00	连带责任保证	2017/06/28-2018/07/29	否	否
天津顺丰速递有限公司			2017/09/22	106.05	连带责任保证	2017/09/22-2018/07/31	否	否
苏州工业园区顺丰速运有限公司	2017/01/18	1000.00	2017/09/26	205.17	连带责任保证	2017/09/26-2018/09/25	否	否
四川顺丰速运有限公司	2017/01/18	1300.00	2017/04/13	10.00	连带责任保证	2017/04/13-2018/04/13	是	否
四川顺丰速运有限公司			2017/05/17	10.00	连带责任保证	2017/05/17-2018/05/11	是	否
顺丰运输（南京）有限公司	2017/01/18	250.00	2017/05/11	30.00	连带责任保证	2017/05/11-2018/03/31	是	否

顺丰速运重庆有限公司			2017/05/02	239.14	连带责任保证	2017/05/02-2018/04/30	是	否
顺丰速运重庆有限公司	2017/01/18	500.00	2017/07/05	5.00	连带责任保证	2017/07/05-2018/05/31	是	否
顺丰速运重庆有限公司			2017/10/13	20.81	连带责任保证	2017/10/13-2018/10/11	否	否
顺丰速运有限公司			2016/06/21	10.00	连带责任保证	2016/06/21-2018/06/20	是	否
顺丰速运有限公司			2017/06/21	100.00	连带责任保证	2017/06/21-2019/04/30	否	否
顺丰速运有限公司			2017/09/14	75.88	连带责任保证	2017/09/14-2018/09/14	否	否
顺丰速运有限公司			2017/10/9	300.00	连带责任保证	2017/10/09-2018/10/07	否	否
顺丰速运有限公司	2017/01/18	13500.00	2017/10/23	30.00	连带责任保证	2017/10/23-2018/10/15	否	否
顺丰速运有限公司			2017/10/23	756.00	连带责任保证	2017/10/23-2018/10/31	否	否
顺丰速运有限公司			2017/10/23	1,452.00	连带责任保证	2017/10/23-2018/10/31	否	否
顺丰速运有限公司			2018/01/08	100	连带责任保证	2018/01/08-2018/05/31	是	否
顺丰速运集团(上海)速运有限公司	2017/01/18	2000.00	2017/06/03	10.00	连带责任保证	2017/06/03-2018/06/04	是	否
顺丰速运集团(上海)速运有限公司			2017/04/25	100.00	连带责任保证	2017/04/25-2018/05/04	是	否
顺丰速运(天津)有限公司	2017/01/18	500.00	2017/11/16	72.06	连带责任保证	2017/11/16-2018/11/28	否	否
顺丰速运(天津)有限公司			2017/12/27	61.35	连带责任保证	2017/12/27-2018/12/25	否	否
顺丰速运(沈阳)有限公司	2017/01/18	1500.00	2017/09/22	100.00	连带责任保证	2017/09/22-2018/09/07	否	否
顺丰数据服务(武汉)有限公司	2017/01/18	500.00	2017/11/03	77.76	连带责任保证	2017/11/03-2018/11/02	否	否
顺丰航空有限公司			2016/07/21	100.03	连带责任保证	2016/07/21-2018/06/01	是	否
顺丰航空有限公司			2015/08/07	2,500.00	连带责任保证	2015/08/07-2018/02/01	是	否
顺丰航空有限公司	2017/01/18	76940.00	2017/03/08	21.00	连带责任保证	2017/03/08-2018/03/07	是	否
顺丰航空有限公司			2017/03/08	2.00	连带责任保证	2017/03/08-2018/04/30	是	否
顺丰航空有限公司			2017/03/08	40.00	连带责	2017/03/08-2018/03/07	是	否

					任保证			
顺丰航空有限公司			2017/04/01	10.00	连带责任保证	2017/04/01-2018/03/31	是	否
顺丰航空有限公司			2017/05/28	2,000.00	连带责任保证	2017/05/28-2019/06/15	否	否
顺丰航空有限公司			2017/08/07	2,500.00	连带责任保证	2017/08/07-2019/02/07	否	否
顺丰航空有限公司			2017/06/21	3.40	连带责任保证	2017/06/21-2018/06/20	是	否
顺丰航空有限公司			2017/07/01	18.19	连带责任保证	2017/07/01-2018/01/01	是	否
顺丰航空有限公司			2017/06/29	13.60	连带责任保证	2017/06/29-2018/06/29	是	否
顺丰航空有限公司			2017/07/07	10.35	连带责任保证	2017/07/07-2018/07/04	否	否
顺丰航空有限公司			2017/09/05	11.88	连带责任保证	2017/09/05-2018/09/01	否	否
顺丰航空有限公司			2017/09/14	19.80	连带责任保证	2017/09/14-2018/09/13	否	否
顺丰航空有限公司			2018/01/01	18.19	连带责任保证	2018/01/01-2018/12/31	否	否
顺丰航空有限公司			2018/04/02	46.84	连带责任保证	2018/03/08-2019/03/07	否	否
顺丰航空有限公司			2018/04/02	22.38	连带责任保证	2018/03/08-2019/03/07	否	否
顺丰航空有限公司			2018/04/02	10.00	连带责任保证	2018/04/02-2019/03/31	否	否
深圳市顺丰综合物流服务有限公司	2017/01/18	500.00	2017/10/09	10.00	连带责任保证	2017/10/09-2018/08/31	否	否
深圳市顺丰供应链有限公司			2016/11/14	500.00	连带责任保证	2016/11/14-2018/01/01	是	否
深圳市顺丰供应链有限公司	2017/01/18	116,000.00	2017/03/03	39.55	连带责任保证	2017/03/03-2018/03/02	是	否
深圳市顺丰供应链有限公司			2017/03/24	400.00	连带责任保证	2017/03/24-2018/01/31	是	否
深圳市顺丰供应链有限公司			2017/03/21	500.00	连带责任保证	2017/03/21-2018/03/20	是	否
深圳市顺丰供应链有限公司			2017/03/24	600.00	连带责任保证	2017/03/24-2018/03/01	是	否
深圳市顺丰供应链有限公司			2017/04/14	310.00	连带责任保证	2017/04/14-2018/02/15	是	否
深圳市顺丰供应链有限公司			2017/04/25	3,000.00	连带责任保证	2017/04/25-2018/01/01	是	否



深圳市顺丰供应链有限公司			2017/04/07	500.00	连带责任保证	2017/04/07-2018/01/01	是	否
深圳市顺丰供应链有限公司			2017/05/08	500.00	连带责任保证	2017/05/08-2018/05/14	是	否
深圳市顺丰供应链有限公司			2017/05/19	181.56	连带责任保证	2017/05/19-2018/01/01	是	否
深圳市顺丰供应链有限公司			2017/06/14	500.00	连带责任保证	2017/06/14-2018/01/01	是	否
深圳市顺丰供应链有限公司			2017/07/19	104.17	连带责任保证	2017/07/19-2018/05/31	是	否
深圳市顺丰供应链有限公司			2017/08/14	500.00	连带责任保证	2017/08/14-2018/07/24	否	否
深圳市顺丰供应链有限公司			2017/08/22	110.54	连带责任保证	2017/08/22-2018/08/18	否	否
深圳市顺丰供应链有限公司			2017/09/19	33.76	连带责任保证	2017/09/19-2018/08/27	否	否
深圳市顺丰供应链有限公司			2017/09/12	1,100.00	连带责任保证	2017/09/12-2018/07/12	否	否
深圳市顺丰供应链有限公司			2017/11/15	22.28	连带责任保证	2017/11/15-2018/6/15	是	否
深圳市顺丰供应链有限公司			2017/12/29	120.13	连带责任保证	2017/12/29-2018/12/31	否	否
深圳市顺丰供应链有限公司			2018/01/24	141.98	连带责任保证	2018/01/24-2018/06/30	是	否
深圳市顺丰供应链有限公司			2018/01/31	3,000.00	连带责任保证	2018/01/31-2018/03/31	是	否
深圳市顺丰供应链有限公司			2018/02/11	600.00	连带责任保证	2018/02/11-2019/03/01	否	否
深圳市顺丰供应链有限公司			2018/03/21	500.00	连带责任保证	2018/03/21-2019/03/20	否	否
深圳市顺丰供应链有限公司			2018/04/02	3,000.00	连带责任保证	2018/04/02-2019/04/01	否	否
深圳市丰修科技有限公司	2017/01/18	2,000.00	2017/10/24	400.00	连带责任保证	2017/10/24-2018/01/01	是	否
上海顺衡物流有限公司	2017/01/18	500.00	2017/11/16	50.00	连带责任保证	2017/11/16-2018/06/30	是	否
上海顺城物流有限公司	2017/01/18	5,000.00	2017/06/04	380.00	连带责任保证	2017/06/14-2018/05/31	是	否
上海顺城物流有限公司			2017/06/23	1,050.00	连带责任保证	2017/06/23-2018/06/20	是	否
上海顺城物流有限公司			2017/07/25	400.00	连带责任保证	2017/07/25-2018/06/22	是	否
上海顺城物流有限公司			2017/11/03	300.00	连带责	2017/11/03-2018/06/30	是	否

					任保证			
上海顺城物流有限公司			2018/02/01	650.00	连带责任保证	2018/02/01-2018/12/31	否	否
山东顺丰速运有限公司			2017/06/05	50.00	连带责任保证	2017/06/05-2018/05/30	是	否
山东顺丰速运有限公司	2017/01/18	1,000.00	2017/06/05	10.00	连带责任保证	2017/06/05-2018/05/30	是	否
山东顺丰速运有限公司			2017/08/14	255.00	连带责任保证	2017/08/14-2018/06/01	是	否
青岛顺丰速运有限公司			2017/07/05	6.00	连带责任保证	2017/07/05-2018/07/05	否	否
青岛顺丰速运有限公司	2017/01/18	2,500.00	2017/08/18	40.00	连带责任保证	2017/08/18-2018/07/31	否	否
青岛顺丰速运有限公司			2018/01/10	260.00	连带责任保证	2018/01/10-2018/12/01	否	否
宁波顺丰速运有限公司			2017/04/18	400.00	连带责任保证	2017/04/18-2018/04/12	是	否
宁波顺丰速运有限公司	2017/01/18	2,000.00	2017/06/23	30.00	连带责任保证	2017/06/23-2018/04/30	是	否
宁波顺丰速运有限公司			2017/11/09	550.00	连带责任保证	2017/11/09-2018/11/06	否	否
兰州顺丰速运有限公司	2017/01/18	100.00	2017/07/11	15.00	连带责任保证	2017/07/11-2018/04/30	是	否
江西顺丰速运有限公司	2017/01/18	200.00	2017/09/21	200.00	连带责任保证	2017/09/21-2018/09/20	否	否
江苏顺丰速运有限公司	2017/01/18	200.00	2017/10/24	10.00	连带责任保证	2017/10/24-2018/07/31	否	否
湖南顺丰速运有限公司			2017/09/28	100.00	连带责任保证	2017/09/28-2018/06/30	是	否
湖南顺丰速运有限公司	2017/01/18	800.00	2017/09/28	200.00	连带责任保证	2017/09/28-2018/06/03	是	否
湖南顺丰速运有限公司			2017/09/28	400.00	连带责任保证	2017/09/28-2018/06/30	是	否
河南省顺丰速运有限公司			2017/08/29	123.78	连带责任保证	2017/08/29-2018/07/19	否	否
河南省顺丰速运有限公司	2017/01/18	300.00	2017/12/26	104.19	连带责任保证	2017/12/26-2018/12/24	否	否
杭州顺意丰进出口贸易有限公司	2017/01/18	1,300.00	2017/06/04	10.00	连带责任保证	2017/06/04-2018/06/04	是	否
贵州顺丰速运有限公司	2017/01/18	300	2017/11/01	12.21	连带责任保证	2017/11/01-2018/10/31	否	否
广州顺丰速运有限公司	2017/01/18	5,500.00	2017/07/05	1,500.00	连带责任保证	2017/07/05-2018/08/08	否	否

广州顺丰速运有限公司			2017/07/26	200.00	连带责任保证	2017/07/26-2018/07/27	否	否
广西顺丰速运有限公司	2017/01/18	300.00	2017/04/14	100.00	连带责任保证	2017/04/14-2018/01/31	是	否
广西顺丰速运有限公司			2017/12/21	50.00	连带责任保证	2017/12/21-2018/12/15	否	否
广西顺丰速运有限公司			2018/02/09	100.00	连带责任保证	2018/02/09-2019/01/31	否	否
佛山顺丰速运有限公司	2017/01/18	500.00	2017/11/16	76.99	连带责任保证	2017/11/16-2018/10/15	否	否
成都泰顺物流有限公司	2017/01/18	2,000.00	2017/01/23	800.00	连带责任保证	2017/01/23-2018/02/10	是	否
成都泰顺物流有限公司			2018/02/08	800.00	连带责任保证	2018/02/11-2019/02/10	否	否
北京顺丰速运有限公司	2017/01/18	4,000.00	2017/02/23	30.00	连带责任保证	2017/02/23-2018/02/22	是	否
北京顺丰速运有限公司			2017/05/02	100.00	连带责任保证	2017/05/02-2018/04/21	是	否
北京顺丰速运有限公司			2017/07/31	100.00	连带责任保证	2017/07/31-2018/07/27	否	否
北京顺丰速运有限公司			2017/10/24	464.88	连带责任保证	2017/10/24-2018/9/22	否	否
北京顺城物流有限公司	2017/01/18	27,289.00	2017/06/16	600.00	连带责任保证	2017/06/16-2018/05/07	是	否
北京顺城物流有限公司			2017/07/06	200.00	连带责任保证	2017/07/06-2018/07/05	否	否
北京顺城物流有限公司			2017/07/03	1,100.00	连带责任保证	2017/07/03-2018/06/29	是	否
北京顺城物流有限公司			2017/08/11	100.00	连带责任保证	2017/08/11-2018/05/31	是	否
北京顺城物流有限公司			2017/08/14	200.00	连带责任保证	2017/08/14-2018/05/31	是	否
北京顺城物流有限公司			2017/10/27	563.53	连带责任保证	2017/10/27-2018/10/26	否	否
安徽顺丰速运有限公司			2016/12/19	90.00	连带责任保证	2016/12/19-2018/01/31	是	否
安徽顺丰速运有限公司	2017/01/18	500.00	2017/03/27	69.70	连带责任保证	2017/03/27-2018/03/31	是	否
安徽顺丰速运有限公司			2017/03/26	37.88	连带责任保证	2017/03/26-2018/03/31	是	否
安徽顺丰速运有限公司			2017/09/28	5.00	连带责任保证	2017/09/28-2018/09/25	否	否
安徽顺丰速运有限公司			2017/10/30	15.64	连带责	2017/10/30-2018/09/25	否	否

					任保证			
安徽顺丰速运有限公司			2017/12/25	114.35	连带责任保证	2017/12/25-2018/10/14	否	否
安徽顺丰速运有限公司			2017/12/25	35.20	连带责任保证	2017/12/25-2018/10/14	否	否
安徽顺丰速运有限公司			2018/01/10	100.00	连带责任保证	2018/01/10-2019/05/31	否	否
S.F. Express (Hong Kong)Limited			2015/09/9	5.35	连带责任保证	2015/09/09-2018/11/08	否	否
S.F. Express (Hong Kong)Limited			2016/07/15	12.62	连带责任保证	2016/07/15-2018/08/28	否	否
S.F. Express (Hong Kong)Limited			2016/10/01	10.82	连带责任保证	2016/10/01-2018/10/31	否	否
S.F. Express (Hong Kong)Limited			2016/12/15	5.69	连带责任保证	2016/12/15-2019/02/14	否	否
浙江顺丰速运有限公司	2018/04/04	3,900.00	2018/04/8	200.00	连带责任保证	2018/04/08-2019/04/28	否	否
湛江顺丰速运有限公司	2017/01/18	100.00	2018/03/06	25.00	连带责任保证	2018/03/06-2018/12/31	否	否
湛江顺丰速运有限公司			2018/03/06	25.00	连带责任保证	2018/03/06-2018/12/31	否	否
烟台顺丰速运有限公司	2018/04/04	200.00	2018/04/20	65.00	连带责任保证	2018/04/20-2019/01/31	否	否
西安顺路物流有限公司	2018/04/04	900.00	2018/04/17	213.48	连带责任保证	2018/04/17-2019/04/10	否	否
西安顺路物流有限公司			2018/06/07	50.00	连带责任保证	2018/06/07-2018/12/31	否	否
顺丰速运重庆有限公司	2018/04/04	1,400.00	2018/04/28	255.89	连带责任保证	2018/04/28-2019/04/27	否	否
顺丰速运集团(上海)速运有限公司	2018/04/04	2,000.00	2018/04/27	100.00	连带责任保证	2018/05/04-2019/05/04	否	否
顺丰速运(沈阳)有限公司	2018/04/04	2,300.00	2018/04/28	10.00	连带责任保证	2018/04/28-2019/01/31	否	否
顺丰速运(宁夏)有限公司	2017/01/18	200.00	2018/03/08	80.00	连带责任保证	2018/03/08-2018/12/31	否	否
顺丰速运(宁夏)有限公司	2018/04/04	200.00	2018/04/28	1.00	连带责任保证	2018/04/28-2019/04/10	否	否
顺丰速运(惠州)有限公司	2018/04/04	2,500.00	2018/04/17	19.57	连带责任保证	2018/04/17-2019/03/24	否	否
深圳顺路物流有限公司	2017/01/18	3,000.00	2018/02/11	338.32	连带责任保证	2018/02/11-2018/12/31	否	否
深圳顺路物流有限公司			2018/03/08	50.00	连带责任保证	2018/03/08-2018/12/31	否	否

深圳市顺路航空货代有限公司	2017/01/18	7,000.00	2017/05/03	2,038.00	连带责任保证	2017/05/03-2018/01/31	是	否
深圳市顺路航空货代有限公司			2018/01/09	1,850.00	连带责任保证	2018/01/09-2019/02/28	否	否
深圳市顺路航空货代有限公司			2018/02/01	2,038.00	连带责任保证	2018/02/01-2019/01/31	否	否
泉州顺路物流有限公司	2017/01/18	1,500.00	2017/08/15	15.00	连带责任保证	2017/08/15-2018/07/31	否	否
泉州顺路物流有限公司			2018/02/07	300.00	连带责任保证	2018/02/07-2018/12/31	否	否
泉州顺路物流有限公司			2018/02/07	300.00	连带责任保证	2018/02/07-2018/12/31	否	否
宁波顺丰速运有限公司	2018/04/04	2,300.00	2018/04/08	500.00	连带责任保证	2018/04/12-2019/04/11	否	否
宁波顺丰速运有限公司			2018/05/08	500.00	连带责任保证	2018/05/08-2019/05/07	否	否
辽宁顺路物流有限公司	2017/01/18	1,000.00	2018/01/25	420.00	连带责任保证	2018/01/25-2018/10/31	否	否
江苏汇海物流有限公司	2017/01/18	3,200.00	2018/01/31	10.00	连带责任保证	2018/01/31-2018/10/14	否	否
江苏汇海物流有限公司			2018/01/31	219.00	连带责任保证	2018/01/31-2018/12/31	否	否
湖北顺丰速运有限公司	2017/01/18	1,450.00	2018/03/08	323.29	连带责任保证	2018/03/08-2019/02/08	否	否
北京顺丰速运有限公司	2018/04/04	5,000.00	2018/04/08	100.00	连带责任保证	2018/04/08-2019/04/20	否	否
北京顺丰速运有限公司			2018/06/22	30.00	连带责任保证	2018/06/22-2019/01/20	否	否
S.F. Express (Hong Kong)Limited	2017/01/18	7,700.00	2018/02/28	13.97	连带责任保证	2018/02/28-2019/08/31	否	否
S.F. Express (Hong Kong)Limited			2017/10/24	13.90	连带责任保证	2017/10/24-2019/08/31	否	否
S.F. Express (China)Limited			2016/12/14	54.00	连带责任保证	2017/01/15-2018/12/31	否	否
S.F. Express (China)Limited	2017/01/18	17,800.00	2017/04/21	45.00	连带责任保证	2017/04/21-2018/04/20	是	否
S.F. Express (China)Limited			2018/01/02	24.90	连带责任保证	2017/09/30-2018/09/29	否	否
S.F. Express (China)Limited			2018/01/02	8.30	连带责任保证	2017/12/19-2018/12/18	否	否
S.F. Express (China)Limited			2018/01/02	16.60	连带责任保证	2017/11/06-2018/11/06	否	否
S.F. Express			2018/01/02	83.00	连带责	2017/12/15-2018/11/27	否	否

(China)Limited					任保证			
S.F. Express (China)Limited			2018/01/12	50.00	连带责任保证	2018/01/12-2018/12/31	否	否
S.F. Express (China)Limited			2017/07/06	42.30	连带责任保证	2017/07/06-2018/07/06	否	否
S.F. Express (China)Limited			2017/11/24	8.46	连带责任保证	2017/11/24-2018/11/30	否	否
辽宁顺路物流有限公司	2018/04/04	1,000.00	2018/05/09	191.30	连带责任保证	2018/05/09-2019/04/30	否	否
湖北顺丰运输有限公司	2018/04/04	500.00	2018/05/09	79.33	连带责任保证	2018/05/09-2018/11/30	否	否
河北顺丰速运有限公司	2018/04/04	1,600.00	2018/04/17	35.00	连带责任保证	2018/04/17-2018/12/31	否	否
S.F. Express (China)Limited	2018/04/04	1,500.00	2018/04/18	42.30	连带责任保证	2018/04/18-2019/05/04	否	否
杭州顺意丰进出口贸易有限公司	2018/04/04	1,000.00	2018/05/18	20.00	连带责任保证	2018/05/18-2019/06/04	否	否
无锡市顺丰速运有限公司	2018/04/04	1,000.00	2018/05/18	10.00	连带责任保证	2018/05/18-2019/05/24	否	否
湖南顺丰速运有限公司	2018/04/04	2,000.00	2018/06/05	143.10	连带责任保证	2018/06/05-2019/05/25	否	否
深圳市顺成供应链服务有限公司	2018/04/04	20,000.00	2018/06/05	23.00	连带责任保证	2018/06/05-2019/05/31	否	否
深圳市顺丰供应链有限公司	2018/04/04	26,100.00	2018/06/05	500.00	连带责任保证	2018/06/05-2019/05/14	否	否
顺丰航空有限公司			2018/06/06	99.58	连带责任保证	2018/06/06-2019/06/01	否	否
顺丰航空有限公司	2018/04/04	58,000.00	2018/06/12	3.32	连带责任保证	2018/06/12-2019/06/20	否	否
顺丰航空有限公司			2018/06/12	13.28	连带责任保证	2018/06/12-2019/06/28	否	否
顺丰速运(东莞)有限公司	2018/04/04	8,500.00	2018/06/06	186.61	连带责任保证	2018/06/06-2019/05/01	否	否
深圳市丰修科技有限公司	2018/04/04	11,000.00	2018/06/21	400.00	连带责任保证	2018/06/21-2019/01/31	否	否
江西顺丰速运有限公司	2018/04/04	1,300.00	2018/06/28	50.00	连带责任保证	2018/06/28-2019/05/31	否	否
佛山顺丰速运有限公司	2018/04/04	1,100.00	2018/06/28	123.91	连带责任保证	2018/06/28-2019/05/31	否	否
上海顺城物流有限公司	2018/04/04	6,000.00	2018/06/22	40.00	连带责任保证	2018/06/22-2019/04/30	否	否
重庆汇益丰物流有限公司	2018/04/04	1,000.00	2018/06/22	500.00	连带责任保证	2018/06/22-2019/06/20	否	否

报告期内审批对子公司担保额度合计 (C1)	2,000,000.00	报告期内对子公司担保实际发生额合计 (C2)	66,422.14
报告期末已审批的对子公司担保额度合计 (C3)	2,398,130.62	报告期末对子公司实际担保余额合计 (C4)	402,636.06
公司担保总额			
报告期内审批担保额度合计 (B1+C1)	2,331,945.00	报告期内担保实际发生额合计 (B2+C2)	66,422.14
报告期末已审批的担保额度合计 (B3+C3)	2,730,075.62	报告期末实际担保余额合计 (B4+C4)	402,636.06
实际担保总额 (即 B4+C4) 占公司净资产的比例			1.89%
其中:			
为股东、实际控制人及其关联方提供担保的余额 (D)			0
直接或间接为资产负债率超过 70% 的被担保对象提供的债务担保余额 (E)			211,026.88
担保总额超过净资产 50% 部分的金额 (F)			0
上述三项担保金额合计 (D+E+F)			211,026.88
未到期担保可能承担连带清偿责任说明 (如有)			不适用
违反规定程序对外提供担保的说明 (如有)			不适用

截至2016年12月泰森控股置入上市公司前,泰森控股及其子公司依据自身《公司章程》等相关规定履行对外担保的程序。2016年12月泰森控股置入上市公司之后,作为上市公司的子公司,泰森控股及其子公司严格按照《深圳证券交易所股票上市规则》等相关法律法规履行对外担保事项的审议及披露程序。

## (2) 违规对外担保情况

适用  不适用

公司报告期无违规对外担保情况。

## 3、其他重大合同

适用  不适用

公司报告期不存在其他重大合同。

## 十五、社会责任情况

### 1、重大环保问题情况

上市公司及其子公司是否属于环境保护部门公布的重点排污单位

否

上市公司及其子公司不属于环境保护部门公布的重点排污单位。报告期内,公司及下属子公司严格执行国家有关环境保护的法律法规,未因违反相关法律法规受到环保部门的行政处罚。

## 2、履行精准扶贫社会责任情况

公司报告期间暂未开展精准扶贫工作，暂无后续计划。

## 十六、其他重大事项的说明

√ 适用 □ 不适用

### 1、湖北国际物流核心枢纽项目获国务院、中央军委立项批复

2017 年 12 月 13 日公司的全资子公司泰森控股与湖北省人民政府签订了《关于湖北国际物流核心枢纽项目合作协议》。2018 年 2 月 23 日国务院和中央军委发布《国务院 中央军委关于同意新建湖北鄂州民用机场的批复》(国函(2018)26 号)，就湖北省人民政府《关于湖北国际物流核心枢纽项目新建鄂州民用机场立项的请示》(鄂政文(2017)37 号)进行批复。此次立项批复，属于项目的预可研阶段，项目的建设方案将在项目可行性研究及设计阶段进一步研究，项目的最终建设规模、投资额和具体资金安排将在上述两个阶段论证和审批后确定。在项目方案设计和投资的具体安排过程中，公司将全面考虑未来战略布局、运营规划、财务状况等重要因素，确保项目能在满足未来公司发展需求、提升公司长期价值的同时，能有效控制投资风险和保障股东利益。

### 2、公司子公司获国家民航管理部门颁发国内首张无人机航空运营许可证

2018 年 3 月 27 日公司子公司江西丰羽顺途科技有限公司获中国民用航空华东地区管理局颁发国内首张无人机航空运营(试点)许可证。顺丰无人机物流配送试点自 2017 年 6 月开展以来，已经顺利完成准备、启动、实施、审定四个阶段，达到了试点目的，成为国内第一个经由民航管理部门批准运行的物流无人机运营企业。公司本次获得国家民航管理部门颁发无人机航空运营(试点)许可证，是国内首家获得许可证的企业，根据许可证的规定，顺丰物流无人机可在民航局批准的试点区域内使用无人机开展物流配送。这意味着顺丰物流无人机可率先进行商业化运营，具有先发优势。

### 3、子公司发行公司债券的情况

2018 年 7 月 26 日，公司全资子公司 SF Holding Investment Limited 在境外完成 5 亿美元债券的发行。债券在香港联合交易所有限公司上市，上市日期为 2018 年 7 月 27 日。本次债券发行已经公司于 2017 年 12 月 27 日召开的第四届董事会第十一次会议及 2018 年 1 月 12 日召开的 2018 年第一次临时股东大会审议通过。

2018 年 8 月 1 日至 2018 年 8 月 2 日，泰森控股面向合格投资者公开发行 2018 年第一期公司债券(证券简称 18 顺丰 01，证券代码 112739)，实际发行规模为 8 亿元人民币，票面利率为 4.29%，全部采取网下面向合格投资者询价配售的方式发行。详见公司于巨潮资讯网披露的《关于全资子公司深圳顺丰泰森控股(集团)有限公司 2018 年面向合格投资者公开发行公司债券(第一期)发行结果公告》(2018-064)。

重要事项披露索引如下：

临时公告名称	公告披露日期	公告披露网站名称
《关于公司子公司参与的湖北国际物流核心枢纽项目的进展公告》(2018-011)	2018/02/26	巨潮资讯网 ( <a href="http://www.cninfo.com.cn">http://www.cninfo.com.cn</a> )
《关于获国家民航管理部门颁发国内首张无人机航空运营许可证的公告》(2018-029)	2018/03/28	巨潮资讯网 ( <a href="http://www.cninfo.com.cn">http://www.cninfo.com.cn</a> )
《关于全资子公司参与投资股权投资基金的公告》(2018-042)	2018/04/27	巨潮资讯网 ( <a href="http://www.cninfo.com.cn">http://www.cninfo.com.cn</a> )



临时公告名称	公告披露日期	公告披露网站名称
《关于全资子公司参与设立大数据合资公司的公告》 (2018-043)	2018/04/27	巨潮资讯网 ( <a href="http://www.cninfo.com.cn">http://www.cninfo.com.cn</a> )
《关于境外全资子公司发行境外美元债券的进展公告》 (2018-060)	2018/07/21	巨潮资讯网 ( <a href="http://www.cninfo.com.cn">http://www.cninfo.com.cn</a> )
《关于境外全资子公司发行境外美元债券完成情况的公告》 (2018-062)	2018/07/28	巨潮资讯网 ( <a href="http://www.cninfo.com.cn">http://www.cninfo.com.cn</a> )
《关于全资子公司深圳顺丰泰森控股(集团)有限公司2018年 面向合格投资者公开发行公司债券(第一期)发行结果公告》 (2018-064)	2018/08/03	巨潮资讯网 ( <a href="http://www.cninfo.com.cn">http://www.cninfo.com.cn</a> )

## 十七、公司子公司重大事项

适用  不适用

## 第六节 股份变动及股东情况

### 一、股份变动情况

#### 1、股份变动情况

单位：股

	本次变动前		本次变动增减（+，-）					本次变动后	
	数量	比例	发行新股	送股	公积金转股	其他	小计	数量	比例
一、有限售条件股份	4,268,174,825	96.76%	2,556,661	0	0	-752,793,503	-750,236,842	3,517,937,983	79.71%
2、国有法人持股	334,838,739	7.59%	0	0	0	-159,982,526	-159,982,526	174,856,213	3.96%
3、其他内资持股	3,933,336,086	89.17%	2,492,461	0	0	-592,810,977	-590,318,516	3,343,017,570	75.74%
其中：境内法人持股	3,842,684,445	87.12%	0	0	0	-588,972,708	-588,972,708	3,253,711,737	73.72%
境内自然人持股	90,651,641	2.06%	2,492,461	0	0	-3,838,269	-1,345,808	89,305,833	2.02%
4、外资持股	0	0.00%	64,200	0	0	0	64,200	64,200	0.00%
其中：境外法人持股	0	0.00%	0	0	0	0	0	0	0.00%
境外自然人持股	0	0.00%	64,200	0	0	0	64,200	64,200	0.00%
二、无限售条件股份	142,840,699	3.24%	0	0	0	752,793,503	752,793,503	895,634,202	20.29%
1、人民币普通股	142,840,699	3.24%	0	0	0	752,793,503	752,793,503	895,634,202	20.29%
三、股份总数	4,411,015,524	100.00%	2,556,661	0	0	0	2,556,661	4,413,572,185	100.00%

股份变动的原因

适用  不适用

报告期内，公司完成2017年度限制性股票激励计划授予登记工作，向777名激励对象授予限制性股票255.6661万股。本次授予的限制性股票的上市日为2018年1月11日。

2018年6月，公司实施2018年度限制性股票激励计划，首次授予激励对象共1139名，首次授予限制性股票数量为5,231,982股，该等限制性股票的授予日为2018年6月13日，上市日为2018年7月9日。该等股票上市后，公司股份总数由截至2018年6月30日的4,413,572,185股变更为4,418,804,167股。上表股份总数未包含该等限制性股票。

股份变动的批准情况

适用  不适用

股份变动的过户情况

适用  不适用

股份变动对最近一年和最近一期基本每股收益和稀释每股收益、归属于公司普通股股东的每股净资产等财务指标的影响

适用  不适用

报告期内，公司完成了 2017 年限制性股票激励计划授予登记工作，增加股本 2,556,661 股，对本期基本每股收益和稀释每股收益、归属于公司普通股股东的每股净资产有所摊薄。

公司认为必要或证券监管机构要求披露的其他内容

适用  不适用

## 2、限售股份变动情况

适用  不适用

单位：股

股东名称	期初限售股数	本期解除限售股数	本期增加限售股数	期末限售股数	限售原因	解除限售日期
深圳明德控股发展有限公司	2,701,927,139	0	0	2,701,927,139	重大资产重组之发行股份购买资产的股份限售承诺	2020 年 1 月 23 日
宁波顺达丰润投资管理合伙企业（有限合伙）	392,253,457	235,352,074	0	156,901,383	重大资产重组之发行股份购买资产的股份限售承诺	2018 年 1 月 23 日，解除限售股份 117,676,037 股；2018 年 3 月 21 日，解除限售股份 117,676,037 股；2018 年业绩补偿义务（若有）履行完毕之日（若无业绩补偿义务，则为 2018 年度关于承诺业绩的专项审计报告公告之日）（以较晚者为准）可解限 156,901,383 股（扣除补偿部分，若有）
深圳市招广投资有限公司	266,637,546	159,982,526	0	106,655,020	重大资产重组之发行股份购买资产的股份限售承诺	2018 年 1 月 23 日，解除限售股份 79,991,263 股；2018 年 3 月 21 日，解除限售股份 79,991,263 股；2018 年业绩补偿义务（若有）履行完毕之日（若无业绩补偿义务，则为 2018 年度关于承诺业绩的专项审计报告公告之日）（以较晚者为准）可解限 106,655,020 股（扣除补偿部分，若有）

股东名称	期初限售股数	本期解除限售股数	本期增加限售股数	期末限售股数	限售原因	解除限售日期
苏州工业园区元禾顺风股权投资企业（有限合伙）	266,637,546	159,982,526	0	106,655,020	重大资产重组之发行股份购买资产的股份限售承诺	2018年1月23日，解除限售股份79,991,263股；2018年3月21日，解除限售股份79,991,263股；2018年业绩补偿义务（若有）履行完毕之日（若无业绩补偿义务，则为2018年度关于承诺业绩的专项审计报告公告之日）（以较晚者为准）可解限106,655,020股（扣除补偿部分，若有）
嘉强顺风（深圳）股权投资合伙企业（有限合伙）	266,637,546	159,982,526	0	106,655,020	重大资产重组之发行股份购买资产的股份限售承诺	2018年1月23日，解除限售股份79,991,263股；2018年3月21日，解除限售股份79,991,263股；2018年业绩补偿义务（若有）履行完毕之日（若无业绩补偿义务，则为2018年度关于承诺业绩的专项审计报告公告之日）（以较晚者为准）可解限106,655,020股（扣除补偿部分，若有）
刘冀鲁	75,123,253	0	0	75,123,253	高管锁定股	——
中原资产管理有限公司	68,201,193	0	0	68,201,193	重大资产重组之发行股份募集配套资金的股份限售承诺	2018年8月23日
全国社保基金五零三组合	24,757,032	0	0	24,757,032	重大资产重组之发行股份募集配套资金的股份限售承诺	2018年8月23日
长安国际信托股份有限公司—长安信托—民生定增1号单一资金信托	22,790,565	0	0	22,790,565	重大资产重组之发行股份募集配套资金的股份限售承诺	2018年8月23日
新余国寿尚信益元投资中心（有限合伙）	22,733,731	0	0	22,733,731	重大资产重组之发行股份募集配套资金的股份限售承诺	2018年8月23日
其他	160,475,817	37,493,851	2,556,661	125,538,627	——	——
合计	4,268,174,825	752,793,503	2,556,661	3,517,937,983	--	--

### 3、证券发行与上市情况

报告期内，公司因实施2017年度限制性股票激励计划，通过发行新股向777名激励对象授予限制性股票255.6661万股。本次授予的限制性股票的上市日为2018年1月11日。具体内容详见公司于2018年1月9日在巨潮资讯网（www.cninfo.com.cn）上披露《关于2017年限制性股票激励计划授予登记完成的公告》（公告编号：2018-001）。

## 二、公司股东数量及持股情况

单位：股

报告期末普通股股东总数	53,095		报告期末表决权恢复的优先股股东总数（如有）	0				
持股 5%以上的普通股股东或前 10 名普通股股东持股情况								
股东名称	股东性质	持股比例	报告期末持有的普通股数量	报告期内增减变动情况	持有有限售条件的普通股数量	持有无限售条件的普通股数量	质押或冻结情况	
							股份状态	数量
深圳明德控股发展有限公司	境内非国有法人	61.22%	2,701,927,139	0	2,701,927,139	0	质押	570,000,000
宁波顺达丰润投资管理合伙企业（有限合伙）	境内非国有法人	8.59%	379,224,887	-13,028,570	156,901,383	222,323,504	质押	326,049,874
深圳市招广投资有限公司	国有法人	6.04%	266,637,546	0	106,655,020	159,982,526		
苏州工业园区元禾顺风股权投资企业（有限合伙）	境内非国有法人	5.66%	249,677,160	-16,960,386	106,655,020	143,022,140		
嘉强顺风（深圳）股权投资合伙企业（有限合伙）	境内非国有法人	5.53%	243,896,050	-22,741,496	106,655,020	137,241,030		
刘冀鲁	境内自然人	2.06%	90,958,488	-9,205,850	75,123,253	15,835,235		
中原资产管理有限公司	国有法人	1.55%	68,201,193	0	68,201,193	0	质押	68,201,193
苏州古玉秋创股权投资合伙企业（有限合伙）	境内非国有法人	1.21%	53,327,509	0	21,331,005	31,996,504		
全国社保基金五零三组合	其他	0.56%	24,757,032	0	24,757,032	0		
长安国际信托股份有限公司—长安信托—民生定增 1 号单一资金信托	其他	0.52%	22,790,565	0	22,790,565	0		

战略投资者或一般法人因配售新股成为前 10 名普通股股东的情况（如有）	不适用		
上述股东关联关系或一致行动的说明	公司未知上述股东之间是否存在关联关系，是否属于一致行动人。		
前 10 名无限售条件普通股股东持股情况			
股东名称	报告期末持有无限售条件普通股股份数量	股份种类	
		股份种类	数量
宁波顺达丰润投资管理合伙企业（有限合伙）	222,323,504	人民币普通股	222,323,504
深圳市招广投资有限公司	159,982,526	人民币普通股	159,982,526
苏州工业园区元禾顺风股权投资企业（有限合伙）	143,022,140	人民币普通股	143,022,140
嘉强顺风（深圳）股权投资合伙企业（有限合伙）	137,241,030	人民币普通股	137,241,030
苏州古玉秋创投股权投资合伙企业（有限合伙）	31,996,504	人民币普通股	31,996,504
刘冀鲁	15,835,235	人民币普通股	15,835,235
香港中央结算有限公司	13,292,565	人民币普通股	13,292,565
刘凌云	8,537,762	人民币普通股	8,537,762
上海景林资产管理有限公司—景林优选私募基金	4,987,000	人民币普通股	4,987,000
中央汇金资产管理有限责任公司	4,686,200	人民币普通股	4,686,200
前 10 名无限售条件普通股股东之间，以及前 10 名无限售条件普通股股东和前 10 名普通股股东之间关联关系或一致行动的说明	刘冀鲁先生与刘凌云女士系父女关系，属于一致行动人；公司未知其他股东之间是否存在关联关系，是否属于一致行动人。		
前 10 名普通股股东参与融资融券业务股东情况说明（如有）	不适用		

公司前 10 名普通股股东、前 10 名无限售条件普通股股东在报告期内是否进行约定购回交易

是  否

公司前 10 名普通股股东、前 10 名无限售条件普通股股东在报告期内未进行约定购回交易。

### 三、控股股东或实际控制人变更情况

控股股东报告期内变更

适用  不适用

公司报告期控股股东未发生变更。

实际控制人报告期内变更

适用  不适用

公司报告期实际控制人未发生变更。

## 第七节 优先股相关情况

适用  不适用

报告期公司不存在优先股。

## 第八节 董事、监事、高级管理人员情况

### 一、董事、监事和高级管理人员持股变动

适用  不适用

姓名	职务	任职状态	期初持股数 (股)	本期增持股 份数量(股)	本期减持股 份数量(股)	期末持股数 (股)	期初被授予 的限制性股 票数量(股)	本期被授予 的限制性股 票数量(股)	期末被授予 的限制性股 票数量(股)
刘冀鲁	监事	现任	100,164,338	0	9,205,850	90,958,488	0	0	0
合计	--	--	100,164,338	0	9,205,850	90,958,488	0	0	0

### 二、公司董事、监事、高级管理人员变动情况

适用  不适用

公司董事、监事和高级管理人员在报告期没有发生变动，具体可参见 2017 年年报。



## 第九节 公司债相关情况

公司是否存在公开发行并在证券交易所上市，且在半年度报告批准报出日未到期或到期未能全额兑付的公司债券  
否

## 第十节 财务报告

### 审阅报告

普华永道中天阅字(2018)第 0032 号

顺丰控股股份有限公司全体股东：

我们审阅了后附的顺丰控股股份有限公司(以下简称“顺丰控股”)的中期财务报表，包括 2018 年 6 月 30 日的合并及公司资产负债表，截至 2018 年 6 月 30 日止六个月期间的合并及公司利润表、合并及公司股东权益变动表和合并及公司现金流量表以及中期财务报表附注。按照企业会计准则的规定编制中期财务报表是顺丰控股管理层的责任，我们的责任是在实施审阅工作的基础上对中期财务报表出具审阅报告。

我们按照《中国注册会计师审阅准则第 2101 号——财务报表审阅》的规定执行了审阅业务。该准则要求我们计划和实施审阅工作，以对中期财务报表是否不存在重大错报获取有限保证。审阅主要限于询问公司有关人员和财务数据实施分析程序，提供的保证程度低于审计。我们没有实施审计，因而不发表审计意见。

根据我们的审阅，我们没有注意到任何事项使我们相信上述中期财务报表没有按照企业会计准则的规定编制，未能在所有重大方面公允反映顺丰控股 2018 年 6 月 30 日的财务状况以及截至 2018 年 6 月 30 日止六个月期间的经营成果和现金流量。

普华永道中天  
会计师事务所(特殊普通合伙)

注册会计师

\_\_\_\_\_  
陈岸强

中国·上海市  
2018 年 XXX 月 XXX 日

注册会计师

\_\_\_\_\_  
柳璟屏

顺丰控股股份有限公司

2018 年 6 月 30 日合并资产负债表  
(除特别注明外，金额单位为人民币元)

资产	附注	2018 年 6 月 30 日 合并	2017 年 12 月 31 日 合并(经重述)	2017 年 1 月 1 日 合并(经重述)
<b>流动资产</b>				
货币资金	四(1)	13,278,406,964.25	17,318,372,791.12	6,915,508,971.95
以公允价值计量且其变动计 入当期损益的金融资产	四(2)	15,370,538.49	17,819,393.35	33,803,417.04
应收票据及应收账款	四(3)	5,712,559,356.29	5,813,325,669.28	4,564,318,183.96
预付款项	四(5)	1,893,773,204.87	1,774,464,372.03	1,492,549,226.12
发放贷款及垫款	四(6)	118,048,691.34	126,102,903.69	85,271,730.78
其他应收款	四(4)	1,176,751,813.71	1,609,467,639.67	1,024,899,341.93
存货	四(7)	499,174,642.28	446,359,026.86	396,013,674.76
一年内到期的非流动资产	四(10)	68,194,000.00	-	-
其他流动资产	四(8)	5,986,639,795.71	4,384,765,117.56	6,820,810,214.74
<b>流动资产合计</b>		<b>28,748,919,006.94</b>	<b>31,490,676,913.56</b>	<b>21,333,174,761.28</b>
<b>非流动资产</b>				
可供出售金融资产	四(9)	2,399,044,328.85	1,803,267,331.92	696,583,087.01
长期应收款	四(10)	149,440,649.02	216,066,050.80	-
长期股权投资	四(11)	1,068,052,092.25	604,683,890.67	769,698,763.51
投资性房地产	四(12)	2,047,152,752.31	1,991,594,322.02	2,148,095,293.10
固定资产	四(13)	12,152,101,058.31	11,895,129,381.18	11,678,342,577.66
在建工程	四(14)	3,020,960,583.54	2,306,920,413.29	844,498,050.62
无形资产	四(15)	5,515,763,861.93	5,263,523,314.16	4,476,298,732.57
开发支出	四(16)	255,093,493.36	171,175,030.58	243,316,365.57
商誉	四(17)	230,190,889.22	62,867,146.03	58,030,760.81
长期待摊费用	四(18)	1,364,169,243.74	1,330,080,234.29	1,271,129,829.62
递延所得税资产	四(33)	376,924,917.42	396,795,346.02	417,890,993.08
其他非流动资产	四(19)	1,671,951,540.07	143,213,350.40	197,826,373.91
<b>非流动资产合计</b>		<b>30,250,845,410.02</b>	<b>26,185,315,811.36</b>	<b>22,801,710,827.46</b>
<b>资产总计</b>		<b>58,999,764,416.96</b>	<b>57,675,992,724.92</b>	<b>44,134,885,588.74</b>

顺丰控股股份有限公司

2018 年 6 月 30 日合并资产负债表(续)  
(除特别注明外, 金额单位为人民币元)

负债及股东权益	附注	2018 年 6 月 30 日 合并	2017 年 12 月 31 日 合并(经重述)	2017 年 1 月 1 日 合并(经重述)
<b>流动负债</b>				
短期借款	四(21)	6,431,106,604.43	4,619,193,530.69	5,466,278,976.31
以公允价值计量且其变动计入当期 损益的金融负债		-	784,639.53	1,209,158.71
应付票据及应付账款	四(22)	6,486,860,179.88	6,905,411,234.18	5,259,177,206.37
预收款项	四(23)	363,337,992.04	368,179,879.29	286,348,742.43
应付职工薪酬	四(24)	2,255,587,099.28	2,721,423,825.23	2,138,659,367.34
应交税费	四(25)	541,780,614.80	867,467,404.07	419,174,348.67
其他应付款	四(26)	3,676,018,965.14	3,275,270,030.18	3,499,859,359.32
一年内到期的非流动负债	四(27)	1,983,602,828.62	2,787,710,410.86	1,316,242,561.22
其他流动负债		-	-	8,763.78
<b>流动负债合计</b>		<b>21,738,294,284.19</b>	<b>21,545,440,954.03</b>	<b>18,386,958,484.15</b>
<b>非流动负债</b>				
长期借款	四(28)	2,272,965,112.47	2,345,240,281.28	4,761,013,384.37
应付债券	四(29)	529,507,404.18	529,406,177.70	-
长期应付款	四(30)	63,368,515.88	20,559,600.00	27,000,000.00
长期应付职工薪酬	四(31)	107,777,549.63	172,465,125.28	235,267,336.93
递延收益	四(32)	159,315,864.17	133,652,387.03	111,667,389.34
递延所得税负债	四(33)	168,504,809.49	170,934,714.41	45,267,778.02
预计负债		10,800,692.58	10,669,991.98	11,047,033.68
<b>非流动负债合计</b>		<b>3,312,239,948.40</b>	<b>3,382,928,277.68</b>	<b>5,191,262,922.34</b>
<b>负债合计</b>		<b>25,050,534,232.59</b>	<b>24,928,369,231.71</b>	<b>23,578,221,406.49</b>
<b>股东权益</b>				
股本	四(34)	4,418,804,167.00	4,411,015,524.00	4,183,678,213.00
资本公积	四(35)	16,064,736,817.25	15,893,770,731.03	8,236,698,341.64
减:库存股	四(36)	(202,255,537.22)	-	-
其他综合收益	四(56)	146,180,928.14	219,830,232.83	266,682,686.93
一般风险准备金		95,759,396.32	95,759,396.32	-
盈余公积	四(38)	586,501,527.41	586,501,527.41	272,113,202.75
未分配利润	四(39)	12,751,685,040.73	11,488,940,647.22	7,552,595,222.64
<b>归属于母公司股东权益合计</b>		<b>33,861,412,339.63</b>	<b>32,695,818,058.81</b>	<b>20,511,767,666.96</b>
<b>少数股东权益</b>	四(55)	<b>87,817,844.74</b>	<b>51,805,434.40</b>	<b>44,896,515.29</b>
<b>股东权益合计</b>		<b>33,949,230,184.37</b>	<b>32,747,623,493.21</b>	<b>20,556,664,182.25</b>
<b>负债及股东权益总计</b>		<b>58,999,764,416.96</b>	<b>57,675,992,724.92</b>	<b>44,134,885,588.74</b>

后附财务报表附注为财务报表的组成部分。

企业负责人: 王卫

主管会计工作的负责人: 伍玮婷

会计机构负责人: 王丽秀

## 顺丰控股股份有限公司

2018 年 6 月 30 日公司资产负债表  
(除特别注明外，金额单位为人民币元)

资产	附注	2018 年 6 月 30 日 公司	2017 年 12 月 31 日 公司(经重述)	2017 年 1 月 1 日 公司(经重述)
<b>流动资产</b>				
货币资金	十六(1)	817,557,624.86	1,047,126,220.39	60,156,545.77
预付款项		358,066.02	1,391,886.80	-
其他应收款	十六(2)	8,339,072,715.47	7,339,674,588.51	813,179,087.61
其他流动资产	十六(3)	1,467,562,386.09	2,996,914,406.42	-
<b>流动资产合计</b>		<b>10,624,550,792.44</b>	<b>11,385,107,102.12</b>	<b>873,335,633.38</b>
<b>非流动资产</b>				
长期股权投资	十六(4)	43,323,747,297.64	43,300,422,777.89	43,300,000,000.00
长期待摊费用		131,155.08	-	-
<b>非流动资产合计</b>		<b>43,323,878,452.72</b>	<b>43,300,422,777.89</b>	<b>43,300,000,000.00</b>
<b>资产总计</b>		<b>53,948,429,245.16</b>	<b>54,685,529,880.01</b>	<b>44,173,335,633.38</b>

顺丰控股股份有限公司

2018 年 6 月 30 日公司资产负债表(续)  
(除特别注明外，金额单位为人民币元)

负债及股东权益	附注	2018 年 6 月 30 日 公司	2017 年 12 月 31 日 公司(经重述)	2017 年 1 月 1 日 公司(经重述)
<b>流动负债</b>				
短期借款		-	-	20,000,000.00
预收款项		-	74,961,331.87	-
应付职工薪酬		806,852.17	1,102,875.47	-
应交税费		13,584,812.81	11,497,752.19	47,528,429.77
其他应付款		206,828,007.33	5,471,842.46	5,807,203.61
<b>流动负债合计</b>		<b>221,219,672.31</b>	<b>93,033,801.99</b>	<b>73,335,633.38</b>
<b>负债合计</b>		<b>221,219,672.31</b>	<b>93,033,801.99</b>	<b>73,335,633.38</b>
<b>股东权益</b>				
股本		4,418,804,167.00	4,411,015,524.00	4,183,678,213.00
资本公积		46,748,260,922.16	46,530,971,136.14	38,991,327,794.39
减：库存股		(202,255,537.22)	-	-
盈余公积		433,456,527.10	433,456,527.10	119,068,202.44
未分配利润		2,328,943,493.81	3,217,052,890.78	805,925,790.17
<b>股东权益合计</b>		<b>53,727,209,572.85</b>	<b>54,592,496,078.02</b>	<b>44,100,000,000.00</b>
<b>负债及股东权益总计</b>		<b>53,948,429,245.16</b>	<b>54,685,529,880.01</b>	<b>44,173,335,633.38</b>

后附财务报表附注为财务报表的组成部分。

企业负责人：王卫

主管会计工作的负责人：伍玮婷

会计机构负责人：王丽秀

顺丰控股股份有限公司

截至 2018 年 6 月 30 日止六个月期间  
合并及公司利润表  
(除特别注明外，金额单位为人民币元)

项目	附注	截至 6 月 30 日止六个月期间			
		2018 年 合并	2017 年 合并	2018 年 公司	2017 年 公司
一、营业收入	四(40)	42,503,599,511.93	32,160,932,363.81	-	-
减：营业成本	四(40)	(34,467,212,820.18)	(25,347,477,265.57)	-	-
税金及附加	四(41)	(109,337,864.95)	(85,023,617.25)	-	-
销售费用	四(42)	(959,568,129.92)	(635,612,144.35)	-	-
管理费用	四(43)	(3,815,523,582.62)	(3,206,870,451.97)	(1,796,327.32)	(23,046,720.10)
研发费用	四(44)	(396,939,568.34)	(203,739,223.62)	-	-
财务(费用)/收入	四(45)	(10,327,590.07)	(164,180,999.14)	12,552,613.87	1,608,828.69
其中：利息费用		(246,348,656.24)	(225,766,725.60)	-	-
利息收入		256,330,197.35	103,952,692.85	12,914,381.13	1,608,222.78
资产减值损失	四(47)	(13,707,446.49)	(8,561,239.91)	-	-
加：其他收益	四(52)	74,730,377.55	61,560,076.14	-	-
投资收益/(损失)	四(50),十六(5)	199,187,461.94	(14,002,194.77)	99,865,691.77	-
其中：对联营企业和合营企业的投资损益		8,841,240.97	(81,242,764.48)	-	-
公允价值变动损失	四(48)	(4,812,095.66)	(2,557,614.40)	-	-
资产处置损失	四(51)	(6,982,780.03)	(7,044,249.36)	-	-
二、营业利润/(亏损)		2,993,105,473.16	2,547,423,439.61	110,621,978.32	(21,437,891.41)
加：营业外收入	四(49)(a)	55,622,496.87	66,979,352.43	-	-
减：营业外支出	四(49)(b)	(48,368,701.34)	(28,125,481.91)	-	-
三、利润/(亏损)总额		3,000,359,268.69	2,586,277,310.13	110,621,978.32	(21,437,891.41)
减：所得税(费用)/收入	四(53)	(792,827,877.77)	(716,921,280.10)	(27,745,494.59)	5,359,472.86
四、净利润/(亏损)		2,207,531,390.92	1,869,356,030.03	82,876,483.73	(16,078,418.55)
其中：同一控制下企业合并中被合并方在合并前实现的净亏损	五(2)	(13,494,110.16)	-	不适用	不适用
按经营持续性分类：					
持续经营净利润		2,207,531,390.92	1,869,356,030.03	82,876,483.73	(16,078,418.55)
终止经营净利润		-	-	-	-
按所有权归属分类：					
归属于母公司股东的净利润		2,233,730,274.21	1,883,626,237.90	不适用	不适用
少数股东损益		(26,198,883.29)	(14,270,207.87)	不适用	不适用

顺丰控股股份有限公司

截至 2018 年 6 月 30 日止六个月期间  
合并及公司利润表(续)  
(除特别注明外，金额单位为人民币元)

项目	附注	截至 6 月 30 日止六个月期间			
		2018 年 合并	2017 年 合并	2018 年 公司	2017 年 公司
五、其他综合收益的税后净额		(75,253,515.36)	(203,780,765.69)	-	-
归属于母公司股东的其他综合收益的税后净额		(73,649,304.69)	(205,333,136.07)	-	-
将重分类进损益的其他综合收益	四(56)	(73,649,304.69)	(205,333,136.07)	-	-
权益法下在被投资单位以后将重分类进损益的其他综合收益中享有的份额	四(56)	147,032.76	-	-	-
可供出售金融资产公允价值变动损失	四(56)	(106,747,986.27)	(114,389,456.99)	-	-
外币财务报表折算差额	四(56)	32,951,648.82	(90,943,679.08)	-	-
归属于少数股东的其他综合收益的税后净额	四(56)	(1,604,210.67)	1,552,370.38	-	-
六、综合收益总额		2,132,277,875.56	1,665,575,264.34	82,876,483.73	(16,078,418.55)
归属于母公司股东的综合收益总额		2,160,080,969.52	1,678,293,101.83	不适用	不适用
归属于少数股东的综合收益总额		(27,803,093.96)	(12,717,837.49)	不适用	不适用
七、每股收益					
基本每股收益(人民币元)	四(54)	0.51	0.45	不适用	不适用
稀释每股收益(人民币元)	四(54)	0.51	0.45	不适用	不适用

后附财务报表附注为财务报表的组成部分。

企业负责人：王卫

主管会计工作的负责人：伍玮婷

会计机构负责人：王丽秀



顺丰控股股份有限公司

截至 2018 年 6 月 30 日止六个月期间  
合并及公司现金流量表  
(除特别注明外，金额单位为人民币元)

项目	附注	截至 6 月 30 日止六个月期间			
		2018 年 合并	2017 年 合并	2018 年 公司	2017 年 公司
<b>一、经营活动产生的现金流量</b>					
销售商品、提供劳务收到的现金		45,407,645,306.84	33,970,406,295.28	-	-
客户贷款净减少额		7,006,584.27	-	-	-
存放中央银行款项净减少额		141,588,022.43	-	-	-
收到的税费返还		9,679,303.24	12,309,769.92	-	-
收到其他与经营活动有关的现金	四(57)(a)	25,316,541,141.96	22,249,608,280.36	14,266,553.36	168,847,439.31
<b>经营活动现金流入小计</b>		<b>70,882,460,358.74</b>	<b>56,232,324,345.56</b>	<b>14,266,553.36</b>	<b>168,847,439.31</b>
购买商品、接受劳务支付的现金		(26,969,436,831.51)	(19,333,107,396.95)	-	-
客户贷款净增加额		-	(66,051,713.24)	-	-
存放中央银行款项净增加额		-	(749,919,472.41)	-	-
支付给职工以及为职工支付的现金		(10,262,002,533.45)	(7,931,113,777.14)	(1,480,000.00)	(429,942.98)
支付的各项税费		(1,737,571,809.78)	(1,270,891,606.40)	(26,068,955.22)	(50,711,100.77)
支付其他与经营活动有关的现金	四(57)(b)	(29,632,868,065.04)	(25,075,384,307.29)	(1,663,972.03)	(166,096,064.16)
<b>经营活动现金流出小计</b>		<b>(68,601,879,239.78)</b>	<b>(54,426,468,273.43)</b>	<b>(29,212,927.25)</b>	<b>(217,237,107.91)</b>
<b>经营活动产生/(使用)的现金流量净额</b>	四(58)(a)	<b>2,280,581,118.96</b>	<b>1,805,856,072.13</b>	<b>(14,946,373.89)</b>	<b>(48,389,668.60)</b>
<b>二、投资活动使用的现金流量</b>					
收回投资所收到的现金		600,689,956.83	269,285,627.11	-	-
取得投资收益所收到的现金		108,483,798.39	90,702,315.46	1,029,898,124.94	800,000,000.00
取得子公司收到的现金净额		4,663,360.76	-	-	-
处置固定资产和其他长期资产收回的现金		10,369,624.98	4,969,768.25	-	-
处置子公司及其他营业单位收到的现金净额		-	6,830,248.45	-	-
收到其他与投资活动有关的现金	四(57)(c)	17,035,932,039.01	24,271,377,456.56	6,600,000,000.00	-
<b>投资活动现金流入小计</b>		<b>17,760,138,779.97</b>	<b>24,643,165,415.83</b>	<b>7,629,898,124.94</b>	<b>800,000,000.00</b>
购建固定资产和其他长期资产支付的现金		(4,454,366,626.74)	(2,172,339,720.53)	-	-
投资支付的现金		(1,111,402,506.37)	(924,386,905.28)	-	-
取得子公司支付的现金净额		(20,858,612.00)	-	-	-
支付其他与投资活动有关的现金	四(57)(d)	(18,300,600,000.00)	(19,225,198,260.25)	(7,000,452,272.25)	-
<b>投资活动现金流出小计</b>		<b>(23,887,227,745.11)</b>	<b>(22,321,924,886.06)</b>	<b>(7,000,452,272.25)</b>	<b>-</b>
<b>投资活动(使用)/产生的现金流量净额</b>		<b>(6,127,088,965.14)</b>	<b>2,321,240,529.77</b>	<b>629,445,852.69</b>	<b>800,000,000.00</b>

顺丰控股股份有限公司

截至 2018 年 6 月 30 日止六个月期间  
合并及公司现金流量表(续)  
(除特别注明外, 金额单位为人民币元)

项目	附注	截至 6 月 30 日止六个月期间			
		2018 年 合并	2017 年 合并	2018 年 公司	2017 年 公司
<b>三、筹资活动产生的现金流量</b>					
吸收投资收到的现金		131,524,203.19	7,967,106.00	127,294,205.35	-
其中: 子公司吸收少数股东投资收到的					
现金		4,229,997.84	7,967,106.00	-	-
取得借款收到的现金		4,627,586,778.89	3,266,018,613.71	-	-
收到其他与筹资活动有关的现金	四(57)(e)	29,180,000.00	-	-	-
筹资活动现金流入小计		4,788,290,982.08	3,273,985,719.71	127,294,205.35	-
偿还债务支付的现金		(3,671,637,464.24)	(2,731,260,153.99)	-	(20,000,000.00)
分配股利、利润或偿付利息支付的现金		(1,195,067,236.88)	(632,915,174.28)	(970,985,880.70)	(418,377,666.33)
支付其他与筹资活动有关的现金		(559,060.07)	(36,375,018.59)	(376,192.07)	(36,375,018.59)
筹资活动现金流出小计		(4,867,263,761.19)	(3,400,550,346.86)	(971,362,072.77)	(474,752,684.92)
筹资活动使用的现金流量净额		(78,972,779.11)	(126,564,627.15)	(844,067,867.42)	(474,752,684.92)
<b>四、汇率变动对现金及现金等价物的影响</b>					
		13,362,514.16	(4,228,186.36)	(206.91)	(44,492.09)
<b>五、现金及现金等价物净(减少)/增加额</b>					
	四(58)(a)	(3,912,118,111.13)	3,996,303,788.39	(229,568,595.53)	276,813,154.39
加: 年初现金及现金等价物余额		16,081,969,440.60	6,369,775,801.18	1,046,986,313.39	58,905,618.31
<b>六、期末现金及现金等价物余额</b>					
	四(58)(b)	12,169,851,329.47	10,366,079,589.57	817,417,717.86	335,718,772.70

后附财务报表附注为财务报表的组成部分。

企业负责人: 王卫

主管会计工作的负责人: 伍玮婷

会计机构负责人: 王丽秀

顺丰控股股份有限公司

截至 2018 年 6 月 30 日止六个月期间  
合并股东权益变动表  
(除特别注明外，金额单位为人民币元)

附注	归属于母公司股东权益						少数股东权益	股东权益合计
	股本	资本公积	其他综合收益	专项储备	盈余公积	未分配利润		
2017 年 1 月 1 日期初余额	4,183,678,213.00	8,236,698,341.64	266,682,686.93	-	272,113,202.75	7,552,595,222.64	44,896,515.29	20,556,664,182.25
截至 2017 年 6 月 30 日止六个月期间增减变动额								
综合收益总额								
净利润/(亏损)	-	-	-	-	-	1,883,626,237.90	(14,270,207.87)	1,869,356,030.03
其他综合收益	-	-	(205,333,136.07)	-	-	-	1,552,370.38	(203,780,765.69)
综合收益总额合计	-	-	(205,333,136.07)	-	-	1,883,626,237.90	(12,717,837.49)	1,665,575,264.34
股东投入和减少资本								
股东投入的普通股	-	-	-	-	-	-	11,267,105.99	11,267,105.99
其他	四(35)	(65,457,773.47)	-	-	-	-	-	(65,457,773.47)
利润分配								
对股东的分配	四(39)	-	-	-	-	(418,367,821.30)	-	(418,367,821.30)
其他资本公积变动	四(35)	152,851,299.29	-	-	-	-	-	152,851,299.29
安全生产费								
提取	四(37)	-	-	2,101,818.70	-	-	-	2,101,818.70
使用	四(37)	-	-	(2,101,818.70)	-	-	-	(2,101,818.70)
2017 年 6 月 30 日期末余额	4,183,678,213.00	8,324,091,867.46	61,349,550.86	-	272,113,202.75	9,017,853,639.24	43,445,783.79	21,902,532,257.10

顺丰控股股份有限公司

截至 2018 年 6 月 30 日止六个月期间  
合并股东权益变动表(续)  
(除特别注明外, 金额单位为人民币元)

附注	归属于母公司股东权益									少数股东权益	股东权益合计
	股本	资本公积	减: 库存股	其他综合收益	一般风险准备金	专项储备	盈余公积	未分配利润			
2017 年 12 月 31 日期末余额	4,411,015,524.00	15,872,950,731.03	-	219,830,232.83	95,759,396.32	-	586,501,527.41	11,494,769,383.51	51,805,434.40	32,732,632,229.50	
同一控制下企业合并	五(2)	-	20,820,000.00	-	-	-	-	(5,828,736.29)	-	14,991,263.71	
2018 年 1 月 1 日期初余额	4,411,015,524.00	15,893,770,731.03	-	219,830,232.83	95,759,396.32	-	586,501,527.41	11,488,940,647.22	51,805,434.40	32,747,623,493.21	
截至 2018 年 6 月 30 日止六个月期间											
增减变动额											
综合收益总额											
净利润/(亏损)	-	-	-	-	-	-	-	2,233,730,274.21	(26,198,883.29)	2,207,531,390.92	
其他综合收益	-	-	-	(73,649,304.69)	-	-	-	-	(1,604,210.67)	(75,253,515.36)	
综合收益总额合计	-	-	-	(73,649,304.69)	-	-	-	2,233,730,274.21	(27,803,093.96)	2,132,277,875.56	
股东投入和减少资本											
股份支付股东投入资本	四(35)	7,788,643.00	194,466,894.22	(202,255,537.22)	-	-	-	-	-	-	
股份支付计入股东权益的金额	九(1)	-	23,930,346.08	-	-	-	-	-	-	23,930,346.08	
所有者的投入	-	-	-	-	-	-	-	-	54,094,150.38	54,094,150.38	
其他	四(35)	-	(9,300,026.82)	-	-	-	-	-	9,721,353.92	421,327.10	
同一控制下企业合并	-	(37,862,100.00)	-	-	-	-	-	-	-	(37,862,100.00)	
利润分配											
对股东的分配	四(39)	-	-	-	-	-	-	(970,985,880.70)	-	(970,985,880.70)	
其他资本公积变动	四(35)	-	(269,027.26)	-	-	-	-	-	-	(269,027.26)	
安全生产费											
提取	四(37)	-	-	-	-	2,727,907.70	-	-	-	2,727,907.70	
使用	四(37)	-	-	-	-	(2,727,907.70)	-	-	-	(2,727,907.70)	
2018 年 6 月 30 日期末余额	4,418,804,167.00	16,064,736,817.25	(202,255,537.22)	146,180,928.14	95,759,396.32	-	586,501,527.41	12,751,685,040.73	87,817,844.74	33,949,230,184.37	

后附财务报表附注为财务报表的组成部分。

企业负责人: 王卫

主管会计工作的负责人: 伍玮婷

会计机构负责人: 王丽秀

## 顺丰控股股份有限公司

截至 2018 年 6 月 30 日止六个月期间  
公司股东权益变动表  
(除特别注明外, 金额单位为人民币元)

	附注	股本	资本公积	减: 库存股	盈余公积	未分配利润	股东权益合计
2017 年 1 月 1 日期初余额		4,183,678,213.00	38,991,327,794.39	-	119,068,202.44	805,925,790.17	44,100,000,000.00
截至 2017 年 6 月 30 日止六个月期							
间增减变动额							
综合收益总额							
净亏损		-	-	-	-	(16,078,418.55)	(16,078,418.55)
股东投入和减少资本							
股东投入资本	—	-	(65,457,773.47)	-	-	-	(65,457,773.47)
利润分配							
对股东的分配		-	-	-	-	(418,367,821.30)	(418,367,821.30)
2017 年 6 月 30 日期末余额		4,183,678,213.00	38,925,870,020.92	-	119,068,202.44	371,479,550.32	43,600,095,986.68
2018 年 1 月 1 日期初余额		4,411,015,524.00	46,530,971,136.14	-	433,456,527.10	3,217,052,890.78	54,592,496,078.02
截至 2018 年 6 月 30 日止六个							
月期间增减变动额							
综合收益总额							
净利润		-	-	-	-	82,876,483.73	82,876,483.73
股东投入和减少资本							
股份支付股东投入资本		7,788,643.00	194,466,894.22	(202,255,537.22)	-	-	-
股份支付计入股东权益的金额		-	22,900,543.05	-	-	-	22,900,543.05
其他		-	(77,651.25)	-	-	-	(77,651.25)
利润分配							
对股东的分配		-	-	-	-	(970,985,880.70)	(970,985,880.70)
2018 年 6 月 30 日期末余额		4,418,804,167.00	46,748,260,922.16	(202,255,537.22)	433,456,527.10	2,328,943,493.81	53,727,209,572.85

后附财务报表附注为财务报表的组成部分。

企业负责人: 王卫

主管会计工作的负责人: 伍玮婷

会计机构负责人: 王丽秀

## 一 公司基本情况以及历史沿革

顺丰控股股份有限公司(原“马鞍山鼎泰稀土新材料股份有限公司”，以下简称“顺丰控股”或“本公司”)前身为马鞍山市鼎泰科技有限责任公司，是由刘冀鲁等 11 名自然人和马鞍山市鼎泰金属制品公司工会以货币资金出资方式于 2003 年 5 月 13 日发起设立的。经 2007 年 10 月 18 日股东会 and 2007 年 10 月 22 日创立大会审议批准，由该公司原股东作为发起人，将该公司正式变更为马鞍山鼎泰稀土新材料股份有限公司，注册资本为人民币 5,000 万元。

经中国证券监督管理委员会以“证监许可[2010]41 号”文核准，本公司于 2010 年 1 月 11 日在深圳证券交易所成功发行了每股面值人民币 1.00 元的普通股 19,500,000 股，流通股于 2010 年 2 月 5 日在深圳证券交易所上市。发行后本公司总股本变更为 77,830,780 股。

根据本公司于 2015 年 5 月 19 日召开的 2014 年年度股东大会审议通过的《关于 2014 年度利润分配预案的议案》，本公司以截至 2014 年末股份总额 77,830,780 为基数，以资本公积向全体股东每 10 股转增 5 股，合计转增股本 38,915,390 股，转增股本后本公司总股本变更为 116,746,170 股。

根据本公司于 2016 年 5 月 17 日召开的 2015 年度股东大会审议通过的《关于 2015 年度利润分配预案的议案》，本公司以截至 2015 年末股份总数 116,746,170 股为基数，向全体股东每 10 股派发现金股利 1.40 元(含税)，同时以资本公积向全体股东每 10 股转增 10 股，合计转增股本 116,746,170 股，转增股本后公司总股本变更为 233,492,340 股。

根据本公司 2016 年 5 月 22 日第三届董事会第十三次会议审议通过，并经本公司 2016 年 6 月 30 日召开的 2016 年度第一次临时股东大会审议通过的《关于公司符合上市公司重大资产重组条件的议案》、《关于公司重大资产置换及发行股份购买资产并募集配套资金构成关联交易的议案》及《关于<马鞍山鼎泰稀土新材料股份有限公司重大资产置换及发行股份购买资产并募集配套资金暨关联交易报告书(草案)>及其摘要的议案》等相关议案，本公司进行了一系列的重大资产重组：

## 一 公司基本情况以及历史沿革(续)

### (1) 重大资产置换

于 2016 年 12 月, 本公司以其截至 2015 年 12 月 31 日(“评估基准日”)全部资产及负债(“置出资产”)与深圳明德控股发展有限公司(以下简称“明德控股”)、宁波顺达丰润投资管理合伙企业(有限合伙)(以下简称“顺达丰润”)、嘉强顺风(深圳)股权投资合伙企业(有限合伙)(以下简称“嘉强顺风”)、深圳市招广投资有限公司(以下简称“招广投资”)、苏州工业园区元禾顺风股权投资企业(有限合伙)(以下简称“元禾顺风”)、苏州古玉秋创股权投资合伙企业(有限合伙)(以下简称“古玉秋创”)及宁波顺信丰合投资管理合伙企业(以下简称“顺信丰合”)分别持有的深圳顺丰泰森控股(集团)有限公司(原“顺丰控股(集团)股份有限公司”改制更名而来, 以下简称“泰森控股”)68.40%、9.93%、6.75%、6.75%、6.75%、1.35%以及 0.07%的股权等值部分(“置入资产”)进行置换。本次交易置出资产最终作价人民币 7.96 亿, 置入资产最终作价人民币 433.00 亿元。于 2016 年 12 月 28 日(以下简称“重组日”), 本公司召开了 2016 年第 2 次临时股东大会, 审议并改选了新一届董事会, 这标志此次重大资产置换交易的完成, 以及泰森控股通过借壳在深圳证券交易所成功上市。

### (2) 发行股份购买资产

于 2016 年 12 月, 对于上述置换的差额部分, 即人民币 425.04 亿元, 本公司向明德控股、顺达丰润、嘉强顺风、招广投资、元禾顺风、古玉秋创及顺信丰合按每股发行价格为人民币 10.76 元, 发行每股面值人民币 1.00 元的普通股(A 股)3,950,185,873 股, 股份价值与股本之间的差异人民币 38,553,814,120.48 元确认为资本公积, 总股本变更为 4,183,678,213 股, 新股发行后, 明德控股、顺达丰润、嘉强顺风、招广投资、元禾顺风以及其他股东分别持有本公司 64.58%、9.38%、6.37%、6.37%、6.37%以及 6.92%的股权。于 2016 年 12 月 12 日, 中国证券监督管理委员会已核准本公司以上资产重组计划。于 2016 年 12 月 28 日, 普华永道中天会计师事务所(特殊普通合伙)就上述股本变更出具“普华永道中天验字(2016)第 1757 号”验资报告验证。于 2017 年 1 月 18 日, 本公司在中国证券登记结算有限责任公司深圳分公司办理了 39.5 亿股新增股份的登记手续。

## 一 公司基本情况以及历史沿革(续)

### (3) 募集配套资金

于 2017 年 7 月，本公司向特定对象非公开发行了 227,337,311 股每股面值为人民币 1.00 元的普通股(A 股)，每股发行价格为人民币 35.19 元，募集资金总额为人民币 7,999,999,974.09 元，扣除承销及保荐费用以及其他交易费用后，净募集资金共计人民币 7,822,179,636.78 元，其中增加股本人民币 227,337,311.00 元，增加资本公积人民币 7,604,681,212.80 元。上述资金于 2017 年 7 月 31 日到位，业经普华永道中天会计师事务所(特殊普通合伙)予以验证并出具了“普华永道中天验字(2017)第 745 号”验资报告。

本公司于 2017 年 8 月 15 日在中国证券登记结算有限责任公司深圳分公司办理了本次新增股份的登记手续，总股本变更为 4,411,015,524 股，明德控股、顺达丰润、嘉强顺风、招广投资、元禾顺风以及其他股东分别持有本公司 61.25%、8.89%、6.04%、6.04%、6.04%、以及 11.74%的股权。

于 2017 年，本公司实施了第一次限制性股票激励计划(附注九(2)(a))，向激励对象实际发行 A 股普通股人民币 2,556,661.00 元，募集资金总额人民币 74,961,331.87 元，其中增加股本人民币 2,556,661.00 元，增加资本公积人民币 72,404,670.87 元。上述资金于 2017 年 12 月 29 日到位，业经普华永道中天会计师事务所(特殊普通合伙)予以验证并出具了“普华永道中天验字(2018)第 0005 号”验资报告，总股本由 4,411,015,524 股变更为 4,413,572,185 股。

于 2018 年，本公司实施了第二次限制性股票激励计划(附注九(2)(a))，向激励对象实际发行 A 股普通股人民币 5,231,982.00 元，募集资金总额人民币 127,294,205.35 元，其中增加股本人民币 5,231,982.00 元，增加资本公积人民币 122,062,223.35 元。上述资金于 2018 年 6 月 25 日到位，业经普华永道中天会计师事务所(特殊普通合伙)予以验证并出具了“普华永道中天验字(2018)第 0442 号”验资报告，总股本由 4,413,572,185 股变更为 4,418,804,167 股。



## 一 公司基本情况以及历史沿革(续)

本公司及子公司(以下合称“本集团”)经批准的经营范围变更为:资产管理、资本管理、投资管理(不得从事信托、金融资产管理、证券资产管理等业务);汽车租赁(不含带驾驶人员的汽车出租);企业总部管理;代理报关、代理报检;投资兴办实业;国内贸易;市场营销策划、投资咨询及其他信息咨询(不含人才中介服务、证券及限制项目);从事网络技术、信息技术、电子产品技术的开发、技术服务、技术咨询、技术转让、网络信息、电子商务服务平台、商业管理、商业投资、投资管理咨询、投资管理、企业管理咨询等;第二类增值电信业务中的呼叫中心业务和信息业务、道路普通货物运输业务;承办空运、陆运进出口货物及过境货物的国际运输代理业务,揽货、订舱、托运、仓储、包装;一、二类(国际、国内)航空运输销售代理业务;普通货运,配载,物流服务;科技信息咨询、项目投资咨询、物流信息咨询;数据处理;通讯设备的研发、销售及相关技术服务(依法须经批准的项目,经相关部门批准后方可开展经营活动)、无人机及零配件的研发;供应链管理及相关配套服务、经营进出口业务;产业园开发建设和经营;物业管理;自有物业租赁;网络营销推广;电商培训;信息技术外包、信息服务外包;数据挖掘、数据分析与数据服务;通用软件、行业应用软件、嵌入式软件的开发与应用;经营网上贸易、网上咨询、网上拍卖、网上广告;网络商务服务,数据库服务;电子政务系统开发与应用服务;通信行业增值业务服务;国际货运代理、国内及国际快递(邮政企业专营业务除外)、货物专用运输(集装箱)、大型物件运输、经济技术咨询、技术信息咨询、以特许经营方式从事商业活动;国内(含港澳台)、国际航空货邮运输业务及相关服务业务,货物及技术进出口;货物快运代办服务;国际货物运输代理(不含海运代理)、装卸、搬运;国际、国内货运代理;金融支付系统软硬件的技术开发;互联网支付、银行卡收单、供应链管理;非证券股权投资活动及相关咨询服务。

## 一 公司基本情况以及历史沿革(续)

本财务报表纳入合并范围一级和二级子公司详见附注六(1)。本期新纳入合并范围的子公司详见附注五(1)、(2)及(3)。

于 2018 年 6 月 30 日，明德控股为本公司的母公司及最终控股公司。

本财务报表由本公司董事会于 2018 年 8 月 XXX 日批准报出。

## 二 主要会计政策和会计估计

本集团根据业务特点确定具体会计政策和会计估计，主要体现在可供出售权益工具发生减值的判断标准(附注二(9))、贷款及应收款项坏账准备的计提方法(附注二(10))、存货的计价方法(附注二(11))、投资性房地产的计量模式(附注二(13))、固定资产折旧和无形资产摊销(附注二(14)、(17))、开发支出资本化的判断标准(附注二(18))、收入的确认时点(附注二(25))等。

本集团在确定重要的会计政策时所运用的关键判断详见附注二(30)。

### (1) 财务报表的编制基础

本财务报表按照财政部于 2006 年 2 月 15 日及以后期间颁布的《企业会计准则——基本准则》、各项具体会计准则及相关规定(以下合称“企业会计准则”)以及中国证券监督管理委员会《公开发行证券的公司信息披露编报规则第 15 号——财务报告的一般规定》的披露规定编制。

本财务报表以持续经营为基础编制。

### (2) 遵循企业会计准则的声明

本公司截至 2018 年 6 月 30 日止六个月期间的财务报表符合企业会计准则的要求，真实、完整地反映了本公司 2018 年 6 月 30 日的合并及公司财务状况以及截至 2018 年 6 月 30 日止六个月期间的合并及公司经营成果和现金流量等有关信息。

### (3) 会计年度

会计年度为公历 1 月 1 日起至 12 月 31 日止。

## 二 主要会计政策和会计估计(续)

### (4) 记账本位币

本公司记账本位币为人民币。本公司下属子公司根据其经营所处的主要经济环境确定其记账本位币，香港及境外子公司采用本公司记账本位币以外的货币作为记账本位币。本财务报表以人民币列示。

### (5) 企业合并

#### (a) 同一控制下的企业合并

合并方支付的合并对价及取得的净资产均按账面价值计量，如被合并方是最终控制方以前年度从第三方收购来的，则以被合并方的资产、负债(包括最终控制方收购被合并方而形成的商誉)在最终控制方合并财务报表中的账面价值为基础。合并方取得的净资产账面价值与支付的合并对价账面价值的差额，调整资本公积(股本溢价)；资本公积(股本溢价)不足以冲减的，调整留存收益。为进行企业合并发生的直接相关费用于发生时计入当期损益。为企业合并而发行权益性证券或债务性证券的交易费用，计入权益性证券或债务性证券的初始确认金额。

#### (b) 非同一控制下的企业合并

购买方发生的合并成本及在合并中取得的可辨认净资产按购买日的公允价值计量。合并成本大于合并中取得的被购买方于购买日可辨认净资产公允价值份额的差额，确认为商誉；合并成本小于合并中取得的被购买方可辨认净资产公允价值份额的差额，计入当期损益。为进行企业合并发生的直接相关费用于发生时计入当期损益。为企业合并而发行权益性证券或债务性证券的交易费用，计入权益性证券或债务性证券的初始确认金额。

## 二 主要会计政策和会计估计(续)

### (6) 合并财务报表的编制方法

编制合并财务报表时，合并范围包括本公司及全部子公司。

从取得子公司的实际控制权之日起，本集团开始将其纳入合并范围；从丧失实际控制权之日起停止纳入合并范围。对于同一控制下企业合并取得的子公司，自其与本公司同受最终控制方控制之日起纳入本公司合并范围，并将其在合并日前实现的净利润在合并利润表中单列项目反映。

在编制合并财务报表时，子公司与本公司采用的会计政策或会计期间不一致的，按照本公司的会计政策和会计期间对子公司财务报表进行必要的调整。对于非同一控制下企业合并取得的子公司，以购买日可辨认净资产公允价值为基础对其财务报表进行调整。

集团内所有重大往来余额、交易及未实现利润在合并财务报表编制时予以抵销。子公司的股东权益、当期净损益及综合收益中不属于本公司所拥有的部分分别作为少数股东权益、少数股东损益及归属于少数股东的综合收益总额在合并财务报表中股东权益、净利润及综合收益总额项下单独列示。本公司向子公司出售资产所发生的未实现内部交易损益，全额抵销归属于母公司股东的净利润；子公司向本公司出售资产所发生的未实现内部交易损益，按本公司对该子公司的分配比例在归属于母公司股东的净利润和少数股东损益之间分配抵销。子公司之间出售资产所发生的未实现内部交易损益，按照母公司对出售方子公司的分配比例在归属于母公司股东的净利润和少数股东损益之间分配抵销。

如果以本集团为会计主体与以本公司或子公司为会计主体对同一交易的认定不同时，从本集团的角度对该交易予以调整。

### (7) 现金及现金等价物

现金及现金等价物是指库存现金，可随时用于支付的存款，以及持有的期限短、流动性强、易于转换为已知金额现金、价值变动风险很小的投资。

## 二 主要会计政策和会计估计(续)

### (8) 外币折算

#### (a) 外币交易

外币交易按交易发生日的即期汇率及即期汇率的近似汇率将外币金额折算为记账本位币入账。

于资产负债表日，外币货币性项目采用资产负债表日的即期汇率折算为记账本位币。为购建符合借款费用资本化条件的资产而借入的外币专门借款产生的汇兑差额在资本化期间内予以资本化；其他汇兑差额直接计入当期损益。以历史成本计量的外币非货币性项目，于资产负债表日采用交易发生日的即期汇率折算。汇率变动对现金的影响额在现金流量表中单独列示。

#### (b) 外币财务报表的折算

境外经营的资产负债表中的资产和负债项目，采用资产负债表日的即期汇率折算，股东权益中除未分配利润项目外，其他项目采用发生时的即期汇率折算。境外经营的利润表中的收入与费用项目，采用交易发生日的即期汇率折算。上述折算产生的外币报表折算差额，计入其他综合收益。境外经营的现金流量项目，采用现金流量发生日的即期汇率折算。汇率变动对现金的影响额，在现金流量表中单独列示。

### (9) 金融工具

#### (a) 金融资产

##### (i) 金融资产分类

金融资产于初始确认时分类为：以公允价值计量且其变动计入当期损益的金融资产、贷款和应收款项、可供出售金融资产和持有至到期投资。金融资产的分类取决于本集团对金融资产的持有意图和持有能力。于报告期内，本集团持有以公允价值计量且其变动计入当期损益的金融资产、贷款和应收款项及可供出售金融资产类金融资产。

#### 以公允价值计量且其变动计入当期损益的金融资产

以公允价值计量且其变动计入当期损益的金融资产包括持有目的为短期内出售的金融资产。

## 二 主要会计政策和会计估计(续)

### (9) 金融工具(续)

#### (a) 金融资产(续)

##### (i) 金融资产分类(续)

###### 贷款和应收款项

贷款和应收款项，是指在活跃市场中没有报价、回收金额固定或可确定的非衍生金融资产。贷款及应收款项主要包括各类应收款项、发放贷款及垫款等。

###### 可供出售金融资产

可供出售金融资产包括初始确认时即被指定为可供出售的非衍生金融资产及未被划分为其他类的金融资产。自资产负债表日起 12 个月内将出售的可供出售金融资产在资产负债表中列示为其他流动资产。

##### (ii) 确认和计量

金融资产于本集团成为金融工具合同的一方时，按公允价值在资产负债表内确认。以公允价值计量且其变动计入当期损益的金融资产，取得时发生的相关交易费用计入当期损益；其他金融资产的相关交易费用计入初始确认金额。

以公允价值计量且其变动计入当期损益的金融资产和可供出售金融资产按照公允价值进行后续计量，但在活跃市场中没有报价且其公允价值不能可靠计量的权益工具投资，按照成本计量；贷款和应收款项采用实际利率法，以摊余成本计量。

以公允价值计量且其变动计入当期损益的金融资产的公允价值变动作为公允价值变动损益计入当期损益；在资产持有期间所取得的利息或现金股利以及处置时产生的处置损益计入当期损益。

除减值损失及外币货币性金融资产形成的汇兑损益外，可供出售金融资产公允价值变动直接计入股东权益，待该金融资产终止确认时，原直接计入权益的公允价值变动累计额转入当期损益。可供出售债务工具投资在持有期间按实际利率法计算的利息，以及被投资单位已宣告发放的与可供出售权益工具投资相关的现金股利，作为投资收益计入当期损益。

## 二 主要会计政策和会计估计(续)

### (9) 金融工具(续)

#### (a) 金融资产(续)

#### (iii) 金融资产减值

除以公允价值计量且其变动计入当期损益的金融资产外，本集团于资产负债表日对金融资产的账面价值进行检查，如果有客观证据表明某项金融资产发生减值的，计提减值准备。

表明金融资产发生减值的客观证据，是指金融资产初始确认后实际发生的、对该金融资产的预计未来现金流量有影响，且本集团能够对该影响进行可靠计量的事项。

表明可供出售权益工具投资发生减值的客观证据包括权益工具投资的公允价值发生严重或非暂时性下跌。本集团于资产负债表日对各项可供出售权益工具投资单独进行检查，若该权益工具投资于资产负债表日的公允价值低于其初始投资成本超过 50%(含 50%)或低于其初始投资成本持续时间超过一年(含一年)的，则表明其发生减值；若该权益工具投资于资产负债表日的公允价值低于其初始投资成本超过 20%(含 20%)但尚未达到 50%的，本集团会综合考虑其他相关因素诸如价格波动率等，判断该权益工具投资是否发生减值。

以摊余成本计量的金融资产发生减值时，按预计未来现金流量(不包括尚未发生的未来信用损失)现值低于账面价值的差额，计提减值准备。如果有客观证据表明该金融资产价值已恢复，且客观上与确认该损失后发生的事项有关，原确认的减值损失予以转回，计入当期损益。

以公允价值计量的可供出售金融资产发生减值时，原直接计入股东权益的因公允价值下降形成的累计损失予以转出并计入减值损失。对已确认减值损失的可供出售债务工具投资，在期后公允价值上升且客观上与确认原减值损失后发生的事项有关的，原确认的减值损失予以转回并计入当期损益。对已确认减值损失的可供出售权益工具投资，期后公允价值上升直接计入股东权益。

以成本计量的可供出售金融资产发生减值时，将其账面价值与按照类似金融资产当时市场收益率对未来现金流量折现确定的现值之间的差额，确认为减值损失，计入当期损益。已发生的减值损失，以后期间不再转回。

## 二 主要会计政策和会计估计(续)

### (9) 金融工具(续)

#### (a) 金融资产(续)

#### (iv) 金融资产的终止确认

金融资产满足下列条件之一的，予以终止确认：**(1)**收取该金融资产现金流量的合同权利终止；**(2)**该金融资产已转移，且本集团将金融资产所有权上几乎所有的风险和报酬转移给转入方；或者**(3)**该金融资产已转移，虽然本集团既没有转移也没有保留金融资产所有权上几乎所有的风险和报酬，但是放弃了对该金融资产控制。

金融资产终止确认时，其账面价值与收到的对价以及原直接计入股东权益的公允价值变动累计额之和的差额，计入当期损益。

#### (b) 金融负债

金融负债于初始确认时分类为以公允价值计量且其变动计入当期损益的金融负债和其他金融负债。本集团的金融负债主要为其他金融负债，包括应付款项、借款及应付债券等。

应付款项包括应付票据应付账款、其他应付款等，以公允价值进行初始计量，并采用实际利率法按摊余成本进行后续计量。

借款及应付债券按其公允价值扣除交易费用后的金额进行初始计量，并采用实际利率法按摊余成本进行后续计量。

其他金融负债期限在一年以下(含一年)的，列示为流动负债；期限在一年以上但自资产负债表日起一年内(含一年)到期的，列示为一年内到期的非流动负债；其余列示为非流动负债。

当金融负债的现时义务全部或部分已经解除时，终止确认该金融负债或义务已解除的部分。终止确认部分的账面价值与支付的对价之间的差额，计入当期损益。



## 二 主要会计政策和会计估计(续)

### (9) 金融工具(续)

#### (c) 金融工具的公允价值确定

存在活跃市场的金融工具，以活跃市场中的报价确定其公允价值。不存在活跃市场的金融工具，采用估值技术确定其公允价值。在估值时，本集团采用在当前情况下适用并且有足够可利用数据和其他信息支持的估值技术，选择与市场参与者在相关资产或负债的交易中所考虑的资产或负债特征相一致的输入值，并尽可能优先使用相关可观察输入值。在相关可观察输入值无法取得或取得不切实可行的情况下，使用不可观察输入值。

#### (10) 贷款及应收款项

贷款及应收款项包括应收票据及应收账款、其他应收款、发放贷款及垫款、长期应收款等。本集团对外销售商品或提供劳务形成的应收账款，按从购货方或劳务接受方应收的合同或协议价款的公允价值作为初始确认金额。

#### (a) 应收款项

单独计提坏账准备的应收款项

无论单项金额是否重大，当存在客观证据表明本集团将无法按应收款项的原有条款收回款项时，单独计提坏账准备。

按组合计提坏账准备的应收款项

未单独计提坏账准备的应收款项按信用风险特征划分为以下组合，根据以前年度与之具有类似信用风险特征的应收款项组合的实际损失率为基础，结合现时情况计提坏账准备。

关联方组合	由于历史损失率极低，因此设定的计提比例为 0%
非关联方组合	按照余额 0.5%计提组合坏账准备

## 二 主要会计政策和会计估计(续)

### (10) 贷款及应收款项(续)

#### (b) 发放贷款及垫款

发放贷款及垫款按期末余额的五级分类状况计提坏账准备，具体如下：

本集团于资产负债表日对发放贷款及垫款进行检查，如果有客观证据表明其发生减值的，按预计未来现金流量(不包括尚未发生的未来信用损失)现值低于账面价值的差额，计提减值准备。对于未单独计提坏账准备的余额，本集团按信用风险特征划分为若干组合，并按照以前年度与之具有类似信用风险特征的贷款组合(五级分类)的实际损失率为基础，结合现时情况确定应计提的坏账准备。

#### (c) 长期应收款(员工无息贷款)

本集团对长期应收款(员工无息贷款)包括在具有类似信用风险特征的组合中进行减值测试。对划分为不同信用风险特征的组合规定了相应的减值准备计提比例。

由于本集团预计长期应收款(员工无息贷款)的实际损失率极低，因此设定的计提比例为 0%。

### (11) 存货

#### (a) 分类

存货包括低值易耗品、库存材料、库存商品和航材消耗件等，按成本与可变现净值孰低计量。

#### (b) 发出存货的计价方法

库存材料和库存商品发出时的成本按加权平均法核算。航材消耗件发出时的成本按个别计价法核算。

#### (c) 低值易耗品的摊销方法

低值易耗品于领用时采用一次转销法进行摊销。

## 二 主要会计政策和会计估计(续)

### (11) 存货(续)

#### (d) 存货可变现净值的确定依据及存货跌价准备的计提方法

存货跌价准备按存货成本高于其可变现净值的差额计提。可变现净值按日常活动中，以存货的估计售价减去估计将要发生的成本、销售费用以及相关税费后的金额确定。

#### (e) 本集团的存货盘存制度采用永续盘存制。

### (12) 长期股权投资

长期股权投资包括：本公司对子公司的长期股权投资；本集团对合营企业和联营企业的长期股权投资。

子公司为本公司能够对其实施控制的被投资单位。合营企业为本集团通过单独主体达成，能够与其他方实施共同控制，且基于法律形式、合同条款及其他事实与情况仅对其净资产享有权利的合营安排。联营企业为本集团能够对其财务和经营决策具有重大影响的被投资单位。

对子公司的投资，在公司财务报表中按照成本法确定的金额列示，在编制合并财务报表时按权益法调整后进行合并；对合营企业和联营企业投资采用权益法核算。

#### (a) 投资成本确定

对于企业合并形成的长期股权投资：同一控制下企业合并取得的长期股权投资，在合并日按照被合并方所有者权益在最终控制方合并财务报表中的账面价值的份额作为长期股权投资的初始投资成本；非同一控制下企业合并取得的长期股权投资，按照合并成本作为长期股权投资的投资成本。

对于以企业合并以外的其他方式取得的长期股权投资：支付现金取得的长期股权投资，按照实际支付的购买价款作为初始投资成本；发行权益性证券取得的长期股权投资，以发行权益性证券的公允价值作为初始投资成本。

## 二 主要会计政策和会计估计(续)

### (12) 长期股权投资(续)

#### (b) 后续计量及损益确认方法

采用成本法核算的长期股权投资，按照初始投资成本计量，被投资单位宣告分派的现金股利或利润，确认为投资收益计入当期损益。

采用权益法核算的长期股权投资，初始投资成本大于投资时应享有被投资单位可辨认净资产公允价值份额的，以初始投资成本作为长期股权投资成本；初始投资成本小于投资时应享有被投资单位可辨认净资产公允价值份额的，其差额计入当期损益，并相应调增长期股权投资成本。

采用权益法核算的长期股权投资，本集团按应享有或应分担的被投资单位的净损益份额确认当期投资损益。确认被投资单位发生的净亏损，以长期股权投资的账面价值以及其他实质上构成对被投资单位净投资的长期权益减记至零为限，但本集团负有承担额外损失义务且符合预计负债确认条件的，继续确认预计将承担的损失金额。被投资单位除净损益、其他综合收益和利润分配以外所有者权益的其他变动，调整长期股权投资的账面价值并计入资本公积。被投资单位分派的利润或现金股利于宣告分派时按照本集团应分得的部分，相应减少长期股权投资的账面价值。本集团与被投资单位之间未实现的内部交易损益按照持股比例计算归属于本集团的部分，予以抵销，在此基础上确认投资损益。本集团与被投资单位发生的内部交易损失，其中属于资产减值损失的部分，相应的未实现损失不予抵销。

#### (c) 确定对被投资单位具有控制、共同控制、重大影响的依据

控制是指拥有对被投资单位的权力，通过参与被投资单位的相关活动而享有可变回报，并且有能力运用对被投资单位的权力影响其回报金额。

共同控制是指按照相关约定对某项安排所共有的控制，并且该安排的相关活动必须经过本集团及分享控制权的其他参与方一致同意后才能决策。

重大影响是指对被投资单位的财务和经营政策有参与决策的权力，但并不能够控制或者与其他方一起共同控制这些政策的制定。

## 二 主要会计政策和会计估计(续)

### (12) 长期股权投资(续)

#### (d) 长期股权投资减值

对子公司、合营企业、联营企业的长期股权投资，当其可收回金额低于其账面价值时，账面价值减记至可收回金额(附注二(20))。

### (13) 投资性房地产

投资性房地产包括已出租的土地使用权和以出租为目的的建筑物以及正在建造或开发过程中将用于出租的建筑物，以成本进行初始计量。与投资性房地产有关的后续支出，在相关的经济利益很可能流入本集团且其成本能够可靠的计量时，计入投资性房地产成本；否则，于发生时计入当期损益。

本集团对所有投资性房地产采用成本模式进行后续计量，按其预计使用寿命及净残值率对建筑物和土地使用权计提折旧或摊销。投资性房地产的预计使用寿命、净残值率及年折旧率列示如下：

	预计使用寿命	预计净残值率	年折旧/摊销率
建筑物	10-50 年	5%	9.50%-1.90%
土地使用权	39.75-50 年	0%	2.52%-2.00%

对投资性房地产的预计使用寿命、预计净残值和折旧(摊销)方法于每年年度终了进行复核并作适当调整。

当投资性房地产被处置、或者永久退出使用且预计不能从其处置中取得经济利益时，终止确认该项投资性房地产。投资性房地产出售、转让、报废或毁损的处置收入扣除其账面价值和相关税费后计入当期损益。

## 二 主要会计政策和会计估计(续)

### (14) 固定资产

#### (a) 固定资产确认及初始计量

固定资产包括房屋及建筑物、运输工具、计算机及电子设备、飞机及飞机发动机、周转件及高价飞机维修工具、机器设备、办公设备及其他设备等。

固定资产在与其有关的经济利益很可能流入本集团、且其成本能够可靠计量时予以确认。购置或新建的固定资产按取得时的成本进行初始计量。

与固定资产有关的后续支出，在与其有关的经济利益很可能流入本集团且其成本能够可靠计量时，计入固定资产成本；对于被替换的部分，终止确认其账面价值；所有其他后续支出于发生时计入当期损益。

#### (b) 固定资产的折旧方法

除发动机机身大修替换件外，固定资产折旧采用年限平均法并按其入账价值减去预计净残值后在预计使用寿命内计提。对计提了减值准备的固定资产，则在未来期间按扣除减值准备后的账面价值及依据尚可使用年限确定折旧额。

固定资产的预计使用寿命、净残值率及年折旧率列示如下：

	预计使用寿命	预计净残值率	年折旧率
房屋及建筑物	10-50 年	5%	9.50%-1.90%
运输工具(除电动车外)	4 年	5%	23.75%
运输工具(电动车)	2 年	5%	47.50%
机器设备(除国外进口自动化分拣设备外)	10 年	5%	9.50%
机器设备(国外进口自动化分拣设备)	15 年	5%	6.33%
计算机及电子设备	3 年	5%	31.67%
飞机及发动机机身	10 年	5%	9.50%
飞机机身大修替换件	1.5-12 年	0%	66.67%-8.33%
周转件	10 年	5%	9.50%
高价飞机维修工具	5 年	5%	19.00%
办公设备及其他设备	5 年	5%	19.00%

## 二 主要会计政策和会计估计(续)

### (14) 固定资产(续)

#### (b) 固定资产的折旧方法(续)

发动机大修替换件采用工作量法，以预计可使用循环数为工作量单位计提折旧。

对固定资产的预计使用寿命/预计可使用循环数、预计净残值和折旧方法于每年年度终了进行复核并作适当调整。

#### (c) 当固定资产的可收回金额低于其账面价值时，账面价值减记至可收回金额(附注二(20))。

#### (d) 融资租入固定资产的认定依据和计量方法

实质上转移了与资产所有权有关的全部风险和报酬的租赁为融资租赁。融资租入固定资产以租赁资产的公允价值与最低租赁付款额的现值两者中的较低者作为租入资产的入账价值。租入资产的入账价值与最低租赁付款额之间的差额作为未确认融资费用(附注二(28)(b))。

融资租入的固定资产采用与自有固定资产相一致的折旧政策。能够合理确定租赁期届满时将取得租入资产所有权的，租入固定资产在其预计使用寿命内计提折旧；否则，租入固定资产在租赁期与该资产预计使用寿命两者中较短的期间内计提折旧。

#### (e) 固定资产的处置

当固定资产被处置、或者预期通过使用或处置不能产生经济利益时，终止确认该固定资产。固定资产出售、转让、报废或毁损的处置收入扣除其账面价值和相关税费后的金额计入当期损益。

### (15) 在建工程

在建工程按实际发生的成本计量。实际成本包括建筑成本、安装成本、符合资本化条件的借款费用以及其他为使在建工程达到预定可使用状态所发生的必要支出。在建工程在达到预定可使用状态时，转入固定资产并自次月起开始计提折旧。当在建工程的可收回金额低于其账面价值时，账面价值减记至可收回金额(附注二(20))。

## 二 主要会计政策和会计估计(续)

### (16) 借款费用

本集团发生的可直接归属于需要经过相当长时间的购建活动才能达到预定可使用状态之固定资产的购建的借款费用，在资产支出及借款费用已经发生、为使资产达到预定可使用状态所必要的购建活动已经开始时，开始资本化并计入该资产的成本。当购建的资产达到预定可使用状态时停止资本化，其后发生的借款费用计入当期损益。如果资产的购建活动发生非正常中断，并且中断时间连续超过 3 个月，暂停借款费用的资本化，直至资产的购建活动重新开始。

对于为购建符合资本化条件的资产而借入的专门借款，以专门借款当期实际发生的利息费用减去尚未动用的借款资金存入银行取得的利息收入或进行暂时性投资取得的投资收益后的金额确定专门借款借款费用的资本化金额。

对于为购建符合资本化条件的资产而占用的一般借款，按照累计资产支出超过专门借款部分的资本支出加权平均数乘以所占用一般借款的加权平均实际利率计算确定一般借款借款费用的资本化金额。实际利率为将借款在预期存续期间或适用的更短期间内的未来现金流量折现为该借款初始确认金额所使用的利率。

### (17) 无形资产

无形资产包括软件、土地使用权、商标权及专利权等，以成本计量。

#### (a) 软件

软件按 5-10 年平均摊销。

#### (b) 土地使用权

土地使用权按 39.75-50 年平均摊销。

#### (c) 商标权

商标权按 5-10 年平均摊销。



## 二 主要会计政策和会计估计(续)

### (17) 无形资产(续)

#### (d) 专利权

专利权按 5-10 年平均摊销。

#### (e) 定期复核使用寿命和摊销方法

对使用寿命有限的无形资产的预计使用寿命及摊销方法于每年年度终了进行复核并作适当调整。

#### (f) 无形资产减值

当无形资产的可收回金额低于其账面价值时，账面价值减记至可收回金额(附注二(20))。

### (18) 研究与开发

内部研究开发项目支出根据其性质以及研发活动最终形成无形资产是否具有较大不确定性，被分为研究阶段支出和开发阶段支出。

研究阶段的支出，于发生时计入当期损益；开发阶段的支出，同时满足下列条件的，予以资本化：

- 完成该无形资产以使其能够使用或出售在技术上具有可行性；
- 管理层具有完成该无形资产并使用或出售的意图；
- 能够证明该无形资产将如何产生经济利益；
- 有足够的技术、财务资源和其他资源支持，以完成该无形资产的开发，并有能力使用或出售该无形资产；以及
- 归属于该无形资产开发阶段的支出能够可靠地计量。

不满足上述条件的开发阶段的支出，于发生时计入当期损益。以前期间已计入损益的开发支出不在以后期间重新确认为资产。已资本化的开发阶段的支出在资产负债表上列示为开发支出，自该项目达到预定用途之日起转为无形资产。

## 二 主要会计政策和会计估计(续)

### (19) 长期待摊费用

长期待摊费用包括飞行员安家费及引进费、经营性租入固定资产改良支出及其他已经发生但应由本期和以后各期负担的、分摊期限在一年以上的各项费用。长期待摊费用按预计受益期间(2至12年)分期平均摊销,并以实际支出减去累计摊销后的净额列示。

### (20) 长期资产减值

固定资产、在建工程、使用寿命有限的无形资产、以成本模式计量的投资性房地产及对子公司、合营企业、联营企业的长期股权投资等,于资产负债表日存在减值迹象的,进行减值测试;尚未达到可使用状态的无形资产,无论是否存在减值迹象,至少每年进行减值测试。减值测试结果表明资产的可收回金额低于其账面价值的,按其差额计提减值准备并计入减值损失。可收回金额为资产的公允价值减去处置费用后的净额与资产预计未来现金流量的现值两者之间的较高者。资产减值准备按单项资产为基础计算并确认,如果难以对单项资产的可收回金额进行估计的,以该资产所属的资产组确定资产组的可收回金额。资产组是能够独立产生现金流入的最小资产组合。

在财务报表中单独列示的商誉,无论是否存在减值迹象,至少每年进行减值测试。减值测试时,商誉的账面价值分摊至预期从企业合并的协同效应中受益的资产组或资产组组合。测试结果表明包含分摊的商誉的资产组或资产组组合的可收回金额低于其账面价值的,确认相应的减值损失。减值损失金额先抵减分摊至该资产组或资产组组合的商誉的账面价值,再根据资产组或资产组组合中除商誉以外的其他各项资产的账面价值所占比重,按比例抵减其他各项资产的账面价值。

上述资产减值损失一经确认,以后期间不予转回价值得以恢复的部分。

## 二 主要会计政策和会计估计(续)

### (21) 职工薪酬

职工薪酬是本集团为获得职工提供的服务或解除劳动关系而给予的各种形式的报酬或补偿，包括短期薪酬、离职后福利、辞退福利和其他长期职工福利等。

#### (a) 短期薪酬

短期薪酬包括工资、奖金、津贴和补贴、职工福利费、医疗保险费、工伤保险费、生育保险费、住房公积金、工会和教育经费等。本集团在职工提供服务的会计期间，将实际发生的短期薪酬确认为负债，并计入当期损益或相关资产成本。其中，非货币性福利按照公允价值计量。

#### (b) 离职后福利

本集团将离职后福利计划分类为设定提存计划和设定受益计划。设定提存计划是本集团向独立的基金缴存固定费用后，不再承担进一步支付义务的离职后福利计划；设定受益计划是除设定提存计划以外的离职后福利计划。于报告期内，本集团的离职后福利主要是为员工缴纳的基本养老保险和失业保险，均属于设定提存计划。

##### 基本养老保险

本集团职工参加了由当地劳动和社会保障部门组织实施的社会基本养老保险。本集团根据当地社会养老保险的规定，按月向当地社会基本养老保险经办机构缴纳养老保险费。职工退休后，当地劳动及社会保障部门有责任向已退休员工支付社会基本养老金。本集团在职工提供服务的会计期间，将根据上述社保规定计算应缴纳的金额确认为负债，并计入当期损益或相关资产成本。

#### (c) 辞退福利

本集团在职工劳动合同到期之前解除与职工的劳动关系、或者为鼓励职工自愿接受裁减而提出给予补偿，在本集团不能单方面撤回解除劳动关系计划或裁减建议时和确认与涉及支付辞退福利的重组相关的成本费用时两者孰早日，确认因解除与职工的劳动关系给予补偿而产生的负债，同时计入当期损益。

预期在资产负债表日起一年内需支付的辞退福利，列示为流动负债。

## 二 主要会计政策和会计估计(续)

### (21) 职工薪酬(续)

#### (d) 员工激励金

本集团向符合一定条件的在职员工提供激励金计划，并根据预定时间表支付。本集团按照履行相关现时义务所需支出的最佳估计数进行员工激励金负债的初始计量并计入当期费用。于初始计量时，本集团综合考虑离职率和货币时间价值等因素。货币时间价值影响重大的，通过对相关未来现金流出进行折现后确定最佳估计数；因随着时间推移所进行的折现还原而导致的预计负债账面价值的增加金额，确认为当期费用。于资产负债表日，对员工激励金负债的账面价值进行复核并作适当调整，以反映当前的最佳估计数。

### (22) 股利分配

现金股利于股东大会批准的当期，确认为负债。

### (23) 预计负债

当本集团履行某项现时义务很可能导致经济利益的流出，且其金额能够可靠计量时，确认为预计负债。

预计负债按照履行相关现时义务所需支出的最佳估计数进行初始计量，并综合考虑与或有事项有关的风险、不确定性和货币时间价值等因素。货币时间价值影响重大的，通过对相关未来现金流出进行折现后确定最佳估计数；因随着时间推移所进行的折现还原而导致的预计负债账面价值的增加金额，确认为利息费用。

于资产负债表日，对预计负债的账面价值进行复核并作适当调整，以反映当前的最佳估计数。

预期在资产负债表日起一年内需支付的预计负债，列示为流动负债。

## 二 主要会计政策和会计估计(续)

### (24) 股份支付

#### (a) 股份支付的种类

股份支付，是指企业为获取职工和其他方提供服务而授予权益工具或者承担以权益工具为基础确定的负债的交易。权益工具包括公司本身、公司的母公司或同集团其他会计主体的权益工具。股份支付包括以权益结算的股份支付和以现金结算的股份支付。

#### (b) 确认可行权权益工具最佳估计的依据

在等待期内每个资产负债表日，本集团根据最新取得的可行权职工人数变动等后续信息做出最佳估计，修正预计可行权的权益工具数量。在可行权日，最终预计可行权权益工具的数量与实际可行权工具的数量一致。

#### (c) 实施股份支付计划的相关会计处理

##### (i) 以权益结算的股份支付

对于以权益结算的股份支付，本集团以股份或其他权益工具作为对价换取职工提供服务时，以授予职工权益工具在授予日公允价值计量。对于授予后完成等待期内的服务或达到规定业绩条件才可行权的股份支付交易，本集团在等待期内的每个资产负债表日，根据最新取得的可行权职工人数变动等后续信息对可行权权益工具数量作出最佳估计，以此基础按照权益工具授予日的公允价值，将当期取得的服务计入相关成本或费用，并相应计入资本公积。

##### (ii) 以现金结算的股份支付

对于以现金结算的股份支付，本集团承担以股份或其他权益工具为基础计算确定交付现金或其他资产来换取职工提供服务时，以相关权益工具为基础计算确定的负债的公允价值计量换取服务的价格。对于授予后完成等待期内的服务或达到规定业绩条件才可行权的股份支付交易，在等待期内的每个资产负债表日，本集团以对可行权情况的最佳估计数为基础，按照本集团承担负债的公允价值金额，将当期取得的服务计入成本或费用，并相应计入负债，在相关负债结算前的每个资产负债表日和结算日，对负债的公允价值重新计量，其变动计入损益。

## 二 主要会计政策和会计估计(续)

### (25) 收入确认

收入的金额按照本集团在日常经营活动中销售商品和提供劳务时，已收或应收合同或协议价款的公允价值确定。收入按扣除销售折让及销售退回的净额列示。

与交易相关的经济利益能够流入本集团，相关的收入能够可靠计量且满足下列各项经营活动的特定收入确认标准时，确认相关的收入。具体原则为：

#### (a) 提供劳务

速运收入包括国内、国际快递；国际货代服务的代理服务收入；国内、国际航空货邮运输服务收入及快递代理服务；除上述服务收入外，本集团提供劳务收入还包括通讯服务、维修服务等收入。在服务已经完成，并且取得收取服务收入的权利时确认。

#### (b) 销售商品

在已将商品所有权上的主要风险和报酬转移给购货方，并且不再对该商品实施继续管理和控制，与交易相关的经济利益能够流入本集团，相关的收入和成本能够可靠计量时确认销售收入的实现。

#### (c) 利息收入

利息收入金额，按照他人使用本集团货币资金的时间和实际利率计算确定。

### (26) 政府补助

政府补助为本集团从政府无偿取得的货币性资产或非货币性资产，包括税费返还、财政补贴等。

政府补助在本集团能够满足其所附的条件并且能够收到时，予以确认。政府补助为货币性资产的，按照收到或应收的金额计量。政府补助为非货币性资产的，按照公允价值计量；公允价值不能可靠取得的，按照名义金额计量。

与资产相关的政府补助，是指本集团取得的、用于购建或以其他方式形成长期资产的政府补助。与收益相关的政府补助，是指除与资产相关的政府补助之外的政府补助。

## 二 主要会计政策和会计估计(续)

### (26) 政府补助(续)

与资产相关的政府补助，确认为递延收益，在相关资产使用寿命内按照合理、系统的方法分期计入当期损益。按照名义金额计量的政府补助，直接计入当期损益；与收益相关的政府补助，用于补偿以后期间的相关费用或损失的，确认为递延收益，并在确认相关费用的期间，计入当期损益或冲减相关成本费用；用于补偿已发生的相关费用或损失的，直接计入当期损益或冲减相关成本费用。本集团对同类政府补助采用相同的列报方式。

与企业日常活动有关的政府补助，按照经济业务实质，计入其他收益或冲减相关成本费用。与企业日常活动无关的政府补助，计入营业外收支。

本集团收到的政策性优惠利率贷款，以实际收到的借款金额作为借款的入账价值，按照借款本金和该政策性优惠利率计算相关借款费用。本集团直接收取的财政贴息，冲减相关借款费用。

### (27) 递延所得税资产和递延所得税负债

递延所得税资产和递延所得税负债根据资产和负债的计税基础与其账面价值的差额(暂时性差异)计算确认。对于按照税法规定能够于以后年度抵减应纳税所得额的可抵扣亏损，确认相应的递延所得税资产。对于商誉的初始确认产生的暂时性差异，不确认相应的递延所得税负债。对于既不影响会计利润也不影响应纳税所得额(或可抵扣亏损)的非企业合并的交易中产生的资产或负债的初始确认形成的暂时性差异，不确认相应的递延所得税资产和递延所得税负债。于资产负债表日，递延所得税资产和递延所得税负债，按照预期收回该资产或清偿该负债期间的适用税率计量。

递延所得税资产的确认以很可能取得用来抵扣可抵扣暂时性差异、可抵扣亏损和税款抵减的应纳税所得额为限。

对与子公司、联营企业及合营企业投资相关的应纳税暂时性差异，确认递延所得税负债，除非本集团能够控制该暂时性差异转回的时间且该暂时性差异在可预见的未来很可能不会转回。对与子公司、联营企业及合营企业投资相关的可抵扣暂时性差异，当该暂时性差异在可预见的未来很可能转回且未来很可能获得用来抵扣可抵扣暂时性差异的应纳税所得额时，确认递延所得税资产。

## 二 主要会计政策和会计估计(续)

### (27) 递延所得税资产和递延所得税负债(续)

同时满足下列条件的递延所得税资产和递延所得税负债以抵销后的净额列示：

- 递延所得税资产和递延所得税负债与同一税收征管部门对本集团内同一纳税主体征收的所得税相关；
- 本集团内该纳税主体拥有以净额结算当期所得税资产及当期所得税负债的法定权利。

### (28) 租赁

实质上转移了与资产所有权有关的全部风险和报酬的租赁为融资租赁。其他的租赁为经营租赁。

#### (a) 经营租赁

经营租赁的租金支出在租赁期内按照直线法计入相关资产成本或当期损益。

经营租赁的租金收入在租赁期内按照直线法确认。

#### (b) 融资租入

以租赁资产的公允价值与最低租赁付款额的现值两者中较低者作为租入资产的入账价值，租入资产的入账价值与最低租赁付款额之间的差额作为未确认融资费用，在租赁期内按实际利率法摊销。最低租赁付款额扣除未确认融资费用后的余额作为长期应付款列示。



## 二 主要会计政策和会计估计(续)

### (29) 分部信息

本集团以内部组织结构、管理要求、内部报告制度为依据确定经营分部，以经营分部为基础确定报告分部并披露分部信息。

经营分部是指本集团内同时满足下列条件的组成部分：**(1)**该组成部分能够在日常活动中产生收入、发生费用；**(2)**本集团管理层能够定期评价该组成部分的经营成果，以决定向其配置资源、评价其业绩；**(3)**本集团能够取得该组成部分的财务状况、经营成果和现金流量等有关会计信息。两个或多个经营分部具有相似的经济特征，并且满足一定条件的，则可合并为一个经营分部。

### (30) 重要会计估计和判断

本集团根据历史经验和其他因素，包括对未来事项的合理预期，对所采用的重要会计估计和关键判断进行持续的评价。

#### (a) 重要会计估计及其关键假设

下列重要会计估计的关键假设存在会导致下一会计年度资产和负债的账面价值出现重大调整的重要风险：

#### (i) 递延所得税资产

本集团对于能够结转以后年度的可抵扣亏损和可抵扣暂时性差异，以很可能获得用来抵扣可抵扣亏损和可抵扣暂时性差异的未来应纳税所得额为限，确认相应的递延所得税资产。是否确认可抵扣亏损及可抵扣暂时性差异所产生的递延所得税资产很大程度上取决于管理层的如下判断和估计：**(i)**以前年度累计可抵扣亏损和可抵扣暂时性差异在未来期间是否仍然有效，及**(ii)**在未来期间能否获得足够的可用来抵扣可抵扣亏损及可抵扣暂时性差异的应纳税所得额，当实际情况与原定估计有差异时，则该差异将会于未来期间内影响本集团的递延所得税资产及所得税费用。

## 二 主要会计政策和会计估计(续)

### (30) 重要会计估计和判断(续)

#### (a) 重要会计估计及其关键假设(续)

##### (ii) 员工激励金

本集团在综合评估过往几年员工实际离职情况和市场的货币时间价值等因素的基础上计提员工激励金及确认员工激励相关的长期负债。若实际离职率及货币的时间价值与管理层现时的估计有变化,则该差异将会于未来期间内影响本集团的员工激励金费用。

##### (iii) 贷款及应收款项坏账准备

如附注二(10)所述,本集团每期期末对应收款项(包括应收票据及应收账款、其他应收款以及长期应收款)及贷款是否存在减值进行评估。管理层主要从客户的信用情况、历史还款记录、经营现状和市场情况综合判断和估计。如坏账发生的实际情况与原估计有差异时,该差异将会于未来期间内影响本集团上述资产的坏账准备。

##### (iv) 长期资产的减值风险

根据附注二(20)所述,本集团于每年年末对商誉和存在减值迹象的固定资产、在建工程、无形资产、以成本模式计量的投资性房地产和长期股权投资等长期资产,进行减值测试。

在判断上述资产是否存在减值时,管理层主要从以下方面进行评估和分析:(1)影响资产减值的事项是否已经发生;(2)资产继续使用或处置而预期可以获得的现金流量现值是否低于资产的账面价值;以及(3)预期未来现金流量现值中使用的重要假设是否适当。

本集团所采用的用于确定减值的相关假设,如未来现金流量现值方法中的折现率及增长率假设的变化,可能会对减值测试中所使用的现值产生重大影响,并导致本集团的上述长期资产出现减值。

## 二 主要会计政策和会计估计(续)

### (30) 重要会计估计和判断(续)

#### (a) 重要会计估计及其关键假设(续)

#### (v) 运用估值技术确定金融工具的公允价值

对于缺乏活跃市场的金融工具，本集团运用估值技术确定其公允价值。估值技术主要为市场法和收益法，包括参考市场参与者最近进行的有序交易中使用的价格、参照实质上相同的其他金融工具的当前公允价值、现金流量折现法和期权定价模型等。估值技术在最大程度上利用可观察市场信息，当可观察市场信息无法获得时，管理层将对估值方法中包括的重大不可观察信息作出估计。使用不同的估值技术或输入值可能导致公允价值估计存在较重大差异。

#### (b) 采用会计政策的关键判断

#### (i) 关于本集团对被投资公司是否具有重大影响的判断

本集团对具有重大影响的被投资单位采用权益法核算。在判断对被投资单位是否具有重大影响时，管理层通过以下一种或几种情形并综合考虑所有事实和情况进行判断：**(1)**在被投资单位的持股比例；**(2)**是否在被投资单位的董事会或类似权利机构中派有代表；**(3)**是否参与被投资单位财务和经营政策制定过程；**(4)**是否与被投资单位之间发生重要交易；**(5)**是否向被投资单位派出管理人员；**(6)**是否向被投资单位提供关键技术资料，并综合考虑所有事实和情况。

## 二 主要会计政策和会计估计(续)

### (31) 重要会计政策变更

财政部于 2018 年 6 月颁布了《财政部关于修订印发 2018 年度一般企业财务报表格式的通知》(财会[2018]15 号), 本集团已按照上述通知编制截至 2018 年 6 月 30 日止六个月期间的财务报表, 并对比较资产负债表中相关报表项目的期末余额和最早期初余额, 以及比较利润表中相关报表项目的期间发生额进行相应调整, 影响列示如下:

会计政策变更的内容和原因	受影响的报表项目名称	影响金额(增加/(减少)) 截至 2017 年 6 月 30 日止六个月期间
本集团将截至 2018 年 6 月 30 日止六个月期间处置固定资产和无形资产产生的利得和损失计入资产处置损失项目。截至 2017 年 6 月 30 日止六个月期间的比较财务报表已相应调整。	资产处置损失	7,044,249.36
	营业外收入	(6,938,505.37)
	营业外支出	(13,982,754.73)

二 主要会计政策和会计估计(续)

(31) 重要会计政策变更(续)

会计政策变更的内容和原因	受影响的报表项目名称	影响金额(增加/(减少))			
		2017年12月31日 合并	2017年1月1日 合并	2017年12月31日 公司	2017年1月1日 公司
本集团将应收票据和应收账款合并计入应收票据及应收账款项目。	应收账款	(5,804,152,565.34)	(4,559,911,486.72)	-	-
	应收票据	(9,173,103.94)	(4,406,697.24)	-	-
	应收票据及应收账款	5,813,325,669.28	4,564,318,183.96	-	-
本集团将应收利息和应收股利并入其他应收款项目。	应收利息	(54,710,605.25)	(5,241,461.07)	(31,852,751.65)	-
	应收股利	-	-	(3,089,805,390.21)	(800,000,000.00)
	其他应收款	54,710,605.25	5,241,461.07	3,121,658,141.86	800,000,000.00

二 主要会计政策和会计估计(续)

(31) 重要会计政策变更(续)

会计政策变更的内容和原因	受影响的报表项目名称	影响金额(增加/(减少))			
		2017年12月31日 合并	2017年1月1日 合并	2017年12月31日 公司	2017年1月1日 公司
本集团将应付账款计入应付票据及应付账款项目。	应付账款	(6,905,411,234.18)	(5,259,177,206.37)	-	-
	应付票据及应付账款	6,905,411,234.18	5,259,177,206.37	-	-
本集团将应付利息并入其他应付款项目。	应付利息	(19,741,816.18)	(13,899,791.33)	-	(24,165.67)
	其他应付款	19,741,816.18	13,899,791.33	-	24,165.67

## 二 主要会计政策和会计估计(续)

### (31) 重要会计政策变更(续)

会计政策变更的内容和原因	受影响的报表项目名称	影响金额(增加/(减少)) 截至 2017 年 6 月 30 日止 6 个月期间
本集团将原计入管理费用项目的研发费用单独列示为研发费用项目。	研发费用 管理费用	203,739,223.62 (203,739,223.62)

## 三 税项

本集团适用的主要税种及其税率列示如下：

税种	税率	税基
企业所得税	注(1)	应纳税所得额
增值税	注(2)	应纳税增值额(应纳税额按应纳税销售额/应税服务收入乘以适用税率扣除当期允许抵扣的进项税后的余额或按应纳税营业额乘以适用增值税征收率计算)
城市维护建设税	7%，5%，1%	实际缴纳的增值税税额
教育费附加	3%	实际缴纳的增值税税额
地方教育费附加	2%	实际缴纳的增值税税额
关税	按适用税率	海关审定的关税完税价格

此外，根据财政部财综[2012]17 号《民航发展基金征收使用管理暂行办法》，顺丰航空有限公司(以下简称“顺丰航空”)按照飞行航线分类、飞机最大起飞全重、飞行里程以及适用的征收标准缴纳民航发展基金，并在成本中列支。

### 三 税项(续)

#### (1) 企业所得税

享受税收优惠的各子公司资料列示如下：

- (a) 根据财政部、国家税务总局《关于广东横琴新区福建平潭综合实验区深圳前海深港现代服务业合作区企业所得税优惠政策及优惠目录的通知》(财税[2014]26号)，本公司下列子公司自 2014 年度起至 2020 年度止，减按 15% 的税率征收企业所得税：

子公司名称	所在地法定税率	优惠税率
广东顺丰电子商务有限公司	25%	15%
深圳市顺丰供应链有限公司	25%	15%
深圳市顺丰国际物流有限公司	25%	15%
深圳市顺丰大当家科技有限公司	25%	15%

- (b) 根据财政部、海关总署、国家税务总局《关于深入实施西部大开发战略有关税收政策问题的通知》(财税[2011]58号)和财政部、海关总署、国家税务总局《关于赣州市执行西部大开发税收政策问题的通知》(财税[2013]4号)，本公司下列子公司截至 2020 年度止减按 15% 的税率征收企业所得税：

子公司名称	所在地法定税率	优惠税率
顺丰速运重庆有限公司	25%	15%
贵州顺丰速运有限公司	25%	15%
云南顺丰速运有限公司	25%	15%
四川顺丰速运有限公司	25%	15%
西安顺丰速运有限公司	25%	15%
广西顺丰速运有限公司	25%	15%
顺丰速运(宁夏)有限公司	25%	15%
内蒙古顺丰速运有限公司	25%	15%
新疆顺丰速运有限公司	25%	15%
青海顺丰速运有限公司	25%	15%
兰州顺丰速运有限公司	25%	15%
赣州顺丰速运有限公司	25%	15%
西安顺路物流有限公司	25%	15%
重庆汇益丰物流有限公司	25%	15%
成都泰顺物流有限公司	25%	15%
西藏顺丰速运有限公司	25%	15%



### 三 税项(续)

#### (1) 企业所得税(续)

- (c) 根据财政部、国家税务总局《关于小型微利企业所得税优惠政策有关问题的通知》(财税[2014]34号)第一条规定,本公司下列子公司所得减按 50%计入应纳税所得额,并按 20%的税率缴纳企业所得税:

子公司名称	所在地法定税率	优惠税率
潍坊市丰泰电商产业园管理有限公司	25%	20%
贵州顺路物流有限公司	25%	20%
郑州顺城物流有限公司	25%	20%
沈阳市丰泰电商产业园管理有限公司	25%	20%
上海丰泰源兴物业管理服务有限公司	25%	20%

- (d) 根据财税[2012]27号《财政部、国家税务总局关于进一步鼓励软件产业和集成电路产业发展企业所得税政策的通知》、国家税务总局公告[2015]76号《国家税务总局关于发布(企业所得税优惠政策事项管理办法)的公告》、财税[2016]49号《财政部、国家税务总局、国家发展和改革委员会、工业和信息化部关于软件和集成电路产业企业所得税优惠政策有关问题的通知》,经向深圳市南山区地方税务局备案,本公司下列子公司 2017 年执行国家规划布局内重点软件企业减按 10%的税率征收企业所得税:

子公司名称	所在地法定税率	优惠税率
顺丰科技有限公司(以下简称“顺丰科技”)	25%	10%

此外,本公司分布在香港、新加坡、日本、韩国及美国地区的各下属子公司报告期内所得税法定税率分别为 16.5%、17%、23.2%、22%和 21%。

除以上外,本公司和本公司之其他主要子公司适用 25%的企业所得税税率。

### 三 税项(续)

#### (2) 增值税

根据业务的不同，本集团内子公司的增值税适用税率为：17%，16%，11%，10%，及 6%。各业务类型的适用税率具体如下：

业务类型	适用增值税税率
商品销售(i)	17%、16%
交通运输服务(ii)	11%、10%
物流辅助服务	6%
研发和技术服务	6%
信息技术服务	6%
不动产租赁(iii)	11%、10%

根据财税[2018]32号《关于调整增值税税率的通知》，纳税人发生增值税应税销售行为或者进口货物，原适用 17%和 11%税率的，税率分别调整为 16%、10%。上述通知自 2018 年 5 月 1 日执行。

- (i) 对于本集团 2018 年 5 月 1 日前取得的商品销售收入按 17%征收；于 2018 年 5 月 1 日起取得的商品销售收入按 16%征收。
- (ii) 对于本集团 2018 年 5 月 1 日前取得的交通运输服务收入按 11%征收；于 2018 年 5 月 1 日起取得的交通运输服务收入按 10%征收。
- (iii) 对于本集团 2018 年 5 月 1 日前取得的不动产租赁业务按 11%征收；于 2018 年 5 月 1 日起取得的不动产租赁业务按 10%征收。

#### 四 合并财务报表项目附注

##### (1) 货币资金

	2018 年 6 月 30 日	2017 年 12 月 31 日
库存现金	70,544.56	325,311.33
银行存款(a)	11,816,998,472.66	15,986,187,106.98
集团财务公司存放中央银行款项	1,141,087,768.58	1,287,049,930.36
其中：存放中央银行款项-法定准备金 (b)	1,135,652,760.16	1,277,240,782.59
存放中央银行款项-超额准备金 (b)	5,435,008.42	9,809,147.77
其他货币资金(a)	320,250,178.45	44,810,442.45
	<u>13,278,406,964.25</u>	<u>17,318,372,791.12</u>
其中：存放在境外的款项总额	<u>927,990,963.63</u>	<u>784,369,015.82</u>

(a) 于 2018 年 6 月 30 日, 30,000,000.00 元定期存款(2017 年 12 月 31 日: 30,000,000.00 元)质押给银行作为 91,200,000.00 元长期借款(2017 年 12 月 31 日: 96,000,000.00 元)的担保(附注四(28)(a)); 其他货币资金中 619,907.00 元(2017 年 12 月 31 日: 1,959,907.00 元)为本集团向银行申请的保证金存款。该等资金均为受限资金。

(b) 于 2016 年 9 月 18 日, 泰森控股设立顺丰控股集团财务有限公司(以下简称“集团财务公司”)。集团财务公司存放中央银行法定准备金为金融企业按规定缴存中国人民银行的法定存款准备金, 按人民币吸收存款之 7%缴存, 该等款项不能用于日常业务运作; 集团财务公司存放中央银行的超额准备金为金融机构存放在中央银行超出法定存款准备金的部分, 该等款项为可随时用于支付的银行存款。

##### (2) 以公允价值计量且其变动计入当期损益的金融资产

	2018 年 6 月 30 日	2017 年 12 月 31 日
交易性权益工具投资(a)	14,298,919.01	16,232,692.66
远期利率互换合约	1,071,619.48	1,586,700.69
	<u>15,370,538.49</u>	<u>17,819,393.35</u>

(a) 交易性权益工具投资的公允价值乃根据深圳证券交易所年度最后一个交易日收盘价确定。

四 合并财务报表项目附注(续)

(3) 应收票据及应收账款

	2018 年 6 月 30 日	2017 年 12 月 31 日
应收票据	25,661,317.69	9,173,103.94
应收账款(a)	5,686,898,038.60	5,804,152,565.34
	<u>5,712,559,356.29</u>	<u>5,813,325,669.28</u>

(a) 应收账款

	2018 年 6 月 30 日	2017 年 12 月 31 日
应收账款	5,754,878,794.04	5,876,055,887.27
减：坏账准备	(67,980,755.44)	(71,903,321.93)
	<u>5,686,898,038.60</u>	<u>5,804,152,565.34</u>

本集团在给予部分客户提供速运物流综合服务时，采取定期结算的方式，月末尚未结算的部分形成应收账款。

(i) 应收账款账龄分析如下：

	2018 年 6 月 30 日	2017 年 12 月 31 日
一年以内(含一年)	5,697,231,710.56	5,835,161,672.96
一到二年(含二年)	44,261,180.58	21,816,111.28
二到三年(含三年)	13,385,902.90	19,078,103.03
	<u>5,754,878,794.04</u>	<u>5,876,055,887.27</u>

于 2018 年 6 月 30 日及 2017 年 12 月 31 日，本集团无重大已逾期但未单独计提减值的应收账款。

四 合并财务报表项目附注(续)

(3) 应收票据及应收账款(续)

(a) 应收账款(续)

(ii) 应收账款按类别分析如下:

	2018 年 6 月 30 日			
	账面余额		坏账准备	
	金额	占总额比例	金额	计提比例
单独计提坏账准备				
应收关联方款项(附注八(4)(a))	12,943,815.05	0.22%	(12,943,815.05)	100.00%
应收非关联方款项	17,674,128.50	0.31%	(17,674,128.50)	100.00%
按组合计提坏账准备				
应收关联方款项(附注八(4)(a))	172,236,261.65	2.99%	-	-
应收非关联方款项	5,552,024,588.84	96.48%	(37,362,811.89)	0.67%
	<u>5,754,878,794.04</u>	<u>100.00%</u>	<u>(67,980,755.44)</u>	<u>1.18%</u>

	2017 年 12 月 31 日			
	账面余额		坏账准备	
	金额	占总额比例	金额	计提比例
单独计提坏账准备				
应收关联方款项(附注八(4)(a))	12,825,061.28	0.22%	(12,825,061.28)	100.00%
应收非关联方款项	24,142,937.61	0.41%	(24,142,937.61)	100.00%
按组合计提坏账准备				
应收关联方款项(附注八(4)(a))	101,753,955.64	1.73%	-	-
应收非关联方款项	5,737,333,932.74	97.64%	(34,935,323.04)	0.61%
	<u>5,876,055,887.27</u>	<u>100.00%</u>	<u>(71,903,321.93)</u>	<u>1.22%</u>

按组合计提坏账准备的应收账款中，应收关联方款项组合不计提坏账准备，应收非关联方款项组合采用余额百分比法计提坏账准备(附注二(10)(a))。

(iii) 截至 2018 年 6 月 30 日止 6 个月期间，本集团计提的坏账准备金额为 8,340,474.49 元，无转回的坏账准备(截至 2017 年 6 月 30 日止 6 个月期间：无)(附注四(20))。

四 合并财务报表项目附注(续)

(3) 应收票据及应收账款(续)

(a) 应收账款(续)

(iv) 截至 2018 年 6 月 30 日止 6 个月期间，本集团核销的应收账款坏账准备为 12,263,040.98 元，无单项重大的应收账款核销。

(v) 于 2018 年 6 月 30 日，本集团因单项金额重大并单独计提坏账准备的应收账款为 12,943,815.05 元。

(vi) 本集团的应收账款为按照月度结算的客商形成的应收账款余额。于 2018 年 6 月 30 日，按欠款方归集的余额前五名的应收账款汇总分析如下：

	2018 年 6 月 30 日		
	金额	坏账准备金额	占应收账款 余额总额比例
余额前五名的应收账款总额	479,025,175.48	(1,782,972.89)	8.32%

(4) 其他应收款

	2018 年 6 月 30 日	2017 年 12 月 31 日
应收关联方往来款项(附注八(4)(c))	174,838,612.33	632,354,802.87
保证金及押金	388,973,095.05	330,133,274.66
代收货款	255,564,373.10	282,767,969.67
员工借款及备用金	103,307,607.53	104,762,069.94
预缴社会保险款项	12,897,423.00	11,666,434.10
应收商业保险理赔款	5,316,319.22	2,410,777.24
应收利息	35,484,868.16	54,710,605.25
其他	204,872,807.00	195,147,065.05
	1,181,255,105.39	1,613,952,998.78
减：坏账准备	(4,503,291.68)	(4,485,359.11)
	1,176,751,813.71	1,609,467,639.67

四 合并财务报表项目附注(续)

(4) 其他应收款(续)

(a) 其他应收款账龄分析如下:

	2018 年 6 月 30 日	2017 年 12 月 31 日
一年以内(含一年)	921,190,135.21	1,367,333,527.20
一到二年(含二年)	155,640,578.73	148,737,665.49
二年以上	104,424,391.45	97,881,806.09
	<u>1,181,255,105.39</u>	<u>1,613,952,998.78</u>

于 2018 年 6 月 30 日及 2017 年 12 月 31 日, 本集团无重大已逾期但未单独计提减值的其他应收款。

(b) 其他应收款按类别分析

	2018 年 6 月 30 日			
	账面余额		坏账准备	
	金额	占总额比例	金额	计提比例
单独计提坏账准备				
应收关联方款项	270,985.37	0.02%	(270,985.37)	100.00%
组合计提坏账准备				
应收关联方款项	174,567,626.96	14.78%	-	-
应收非关联方款项	<u>1,006,416,493.06</u>	<u>85.20%</u>	<u>(4,232,306.31)</u>	<u>0.42%</u>
	<u>1,181,255,105.39</u>	<u>100.00%</u>	<u>(4,503,291.68)</u>	<u>0.38%</u>

四 合并财务报表项目附注(续)

(4) 其他应收款(续)

(b) 其他应收款按类别分析(续)

	2017 年 12 月 31 日			
	账面余额		坏账准备	
	金额	占总额比例	金额	计提比例
单独计提坏账准备				
应收关联方款项	255,259.87	0.02%	(255,259.87)	100.00%
按组合计提坏账准备				
应收关联方款项	632,099,543.00	39.16%	-	-
应收非关联方款项	981,598,195.91	60.82%	(4,230,099.24)	0.43%
	<u>1,613,952,998.78</u>	<u>100.00%</u>	<u>(4,485,359.11)</u>	<u>0.28%</u>

(c) 截至 2018 年 6 月 30 日止 6 个月期间，本集团计提的坏账准备金额为 5,458,295.02 元，核销的金额为 5,440,362.45 元，无转回的坏账准备(附注四(20))。

(d) 于 2018 年 6 月 30 日，本集团无因单项金额重大并单独计提坏账准备的其他应收款，亦无单项重大的其他应收款核销。

(e) 于 2018 年 6 月 30 日，按欠款方归集的余额前五名的其他应收款汇总分析如下：

	性质	账龄	2018 年 6 月 30 日		占其他应收款 余额总额比例
			金额	坏账准备金额	
顺丰控股集团商贸有限公司及其子 公司(以下简称“商贸控股及其子 公司”)(附注八(4)(c))	代收代付款项	两年以内	121,581,444.00	-	10.29%
台湾顺丰速运股份有限公司	代收代付款项	一年以内	36,289,220.30	(181,308.03)	3.07%
深圳市丰巢科技有限公司(以下简称 “丰巢科技”)及其子公司	代收代付款项	一年以内	42,077,907.85	-	3.56%
广东宝力驰汽车销售有限公司	押金	两年以内	42,500,000.00	(212,500.00)	3.60%
长春兴隆	运力返还	一年以内	16,322,651.15	(81,613.26)	1.38%
			<u>258,771,223.30</u>	<u>(475,421.29)</u>	<u>21.91%</u>



四 合并财务报表项目附注(续)

(5) 预付款项

(a) 预付款项账龄分析如下:

账龄	2018 年 6 月 30 日		2017 年 12 月 31 日	
	金额	占总额比例	金额	占总额比例
一年以内(含一年)	1,853,058,993.72	97.85%	1,733,490,991.84	97.69%
一到二年(含二年)	25,483,661.12	1.35%	26,138,841.94	1.47%
二年以上	15,230,550.03	0.80%	14,834,538.25	0.84%
	<u>1,893,773,204.87</u>	<u>100.00%</u>	<u>1,774,464,372.03</u>	<u>100.00%</u>

于 2018 年 6 月 30 日，账龄超过一年的预付款项，主要为预付房租和油卡，因为相关交易尚未完成，该款项尚未结清。

四 合并财务报表项目附注(续)

(5) 预付款项(续)

(b) 于 2018 年 6 月 30 日，按欠款方归集的余额前五名预付款项汇总分析如下：

	2018 年 6 月 30 日	
	金额	占预付款项 总额比例
余额前五名的预付款项总额	<u>374,418,517.80</u>	<u>19.77%</u>

(6) 发放贷款及垫款

于 2018 年 6 月 30 日及 2017 年 12 月 31 日，发放贷款及垫款来自于本集团境外之子公司顺银香港有限公司(以下简称“顺银香港”)。

(a) 发放贷款及垫款按个人及企业分布情况

	2018 年 6 月 30 日	2017 年 12 月 31 日
个人贷款	200,639.74	233,277.49
企业贷款		
非关联方贷款	<u>119,078,611.94</u>	<u>127,191,509.56</u>
发放贷款及垫款总额	<u>119,279,251.68</u>	<u>127,424,787.05</u>
减：贷款损失准备	<u>(1,230,560.34)</u>	<u>(1,321,883.36)</u>
发放贷款及垫款净额	<u>118,048,691.34</u>	<u>126,102,903.69</u>

四 合并财务报表项目附注(续)

(6) 发放贷款及垫款(续)

(b) 发放贷款及垫款按担保方式分布情况

	2018 年 6 月 30 日	2017 年 12 月 31 日
信用贷款	112,323,171.94	120,504,149.56
保证贷款	6,956,079.74	6,920,637.49
发放贷款及垫款总额	<u>119,279,251.68</u>	<u>127,424,787.05</u>

(c) 逾期贷款按账龄列示如下:

	2018 年 6 月 30 日				合计
	3 个月以内	3 个月至 1 年	1 至 3 年	3 年以上	
信用贷款	<u>59,110.10</u>	<u>-</u>	<u>-</u>	<u>-</u>	<u>59,110.10</u>
	2017 年 12 月 31 日				合计
	3 个月以内	3 个月至 1 年	1 至 3 年	3 年以上	
信用贷款	<u>-</u>	<u>-</u>	<u>-</u>	<u>-</u>	<u>-</u>

(d) 截至 2018 年 6 月 30 日止 6 个月期间, 本集团未计提坏账准备, 未核销坏账准备, 转回的坏账准备金额为 91,323.02 元(附注四(20))。

截至 2018 年 6 月 30 日及 2017 年 12 月 31 日, 本集团已计提的贷款损失准备全部为组合计提。

(e) 于 2018 年 6 月 30 日, 本集团无因单项金额重大并单独计提坏账准备的贷款, 亦无单项重大的贷款核销。

四 合并财务报表项目附注(续)

(7) 存货

存货分类如下：

	2018 年 6 月 30 日		
	账面余额	存货跌价准备	账面价值
库存材料	339,416,045.90	-	339,416,045.90
航材消耗件	107,507,043.70	-	107,507,043.70
低值易耗品	51,190,193.82	-	51,190,193.82
库存商品	1,061,358.86	-	1,061,358.86
	<u>499,174,642.28</u>	<u>-</u>	<u>499,174,642.28</u>

	2017 年 12 月 31 日		
	账面余额	存货跌价准备	账面价值
库存材料	329,476,828.25	-	329,476,828.25
航材消耗件	73,741,005.69	-	73,741,005.69
低值易耗品	41,301,646.32	-	41,301,646.32
库存商品	1,839,546.60	-	1,839,546.60
	<u>446,359,026.86</u>	<u>-</u>	<u>446,359,026.86</u>

(8) 其他流动资产

	2018 年 6 月 30 日	2017 年 12 月 31 日
银行理财产品(i)	4,293,441,510.80	3,013,647,849.29
待抵扣增值税进项税	1,658,954,916.97	1,341,218,755.69
预缴企业所得税	33,581,098.81	28,962,186.21
其他	662,269.13	936,326.37
	<u>5,986,639,795.71</u>	<u>4,384,765,117.56</u>

(i) 该等银行理财产品投资周期通常为 1-4 个月。

四 合并财务报表项目附注(续)

(6) 可供出售金融资产

	2018 年 6 月 30 日	2017 年 12 月 31 日
以公允价值计量		
—可供出售权益工具(a)	2,243,199,811.64	1,734,756,526.14
以成本计量		
—可供出售权益工具(b)	155,844,517.21	68,510,805.78
减：减值准备	-	-
	<u>2,399,044,328.85</u>	<u>1,803,267,331.92</u>

可供出售金融资产相关信息分析如下：

(a) 以公允价值计量的可供出售金融资产：

	2018 年 6 月 30 日	2017 年 12 月 31 日
可供出售权益工具		
—公允价值	2,243,199,811.64	1,734,756,526.14
—成本	2,128,878,412.42	1,495,876,215.86
—累计计入其他综合收益	114,321,399.22	238,880,310.28
—累计计提减值	-	-
	<u>-</u>	<u>-</u>

四 合并财务报表项目附注(续)

(9) 可供出售金融资产(续)

(b) 以成本计量的可供出售金融资产:

以成本计量的可供出售金融资产主要为本集团持有的非上市公司股权投资, 这些股权投资没有活跃市场报价, 其公允价值合理估计数的变动区间较大, 且各种用于确定公允价值估计数的概率不能合理地确定, 因此其公允价值不能可靠计量。本集团尚无处置这些投资的计划。

(9) 长期应收款

	2018 年 6 月 30 日	2017 年 12 月 31 日
应收员工无息贷款	243,550,000.00	247,450,000.00
减: 待摊销折现息	(25,915,350.98)	(31,383,949.20)
员工无息贷款摊余成本	217,634,649.02	216,066,050.80
减: 一年内到期的员工无息贷款	(68,194,000.00)	-
坏账准备	-	-
	<u>149,440,649.02</u>	<u>216,066,050.80</u>

于 2018 年 6 月 30 日, 长期应收款为本集团向符合条件的员工提供的员工无息贷款, 贷款期限为 5 年。

## 四 合并财务报表项目附注(续)

## (6) 长期股权投资

	2018 年 6 月 30 日	2017 年 12 月 31 日
成本：		
合营企业	557,870,522.73	100,294,970.45
联营企业	539,541,201.54	536,737,898.22
	<u>1,097,411,724.27</u>	<u>637,032,868.67</u>
减：长期股权投资减值准备		
-合营企业	-	-
-联营企业	(29,359,632.02)	(32,348,978.00)
	<u>(29,359,632.02)</u>	<u>(32,348,978.00)</u>
合营企业(a)	557,870,522.73	100,294,970.45
联营企业(b)	510,181,569.52	504,388,920.22
	<u>1,068,052,092.25</u>	<u>604,683,890.67</u>

## (a) 合营企业

	2017 年 12 月 31 日 账面价值	本期增减变动			2018 年 6 月 30 日 账面价值	减值准备 期末余额
		新增投资	按权益法调整 的净损益	外币报表 折算差额		
商顺供应链管理(中国)有限公司	22,062,688.77	-	(1,872.92)	215,628.29	22,276,444.14	-
POST110Ü	9,354,749.40	-	3,835,317.17	(84,392.01)	13,105,674.56	-
湖北省国际航空产业新城发展有限 公司	39,816,184.58	-	474,509.99	-	40,290,694.57	-
深圳市盛海信息服务有限公司( 以下简称“盛海信息”)	2,595,734.59	-	229,901.84	-	2,825,636.43	-
上海格灵信息科技有限公司(以下 简称“格灵信息”)	2,534,800.31	-	(828,360.81)	-	1,706,439.50	-
广州乐收网络技术有限公司(以下 简称“乐收网络”)	23,276,688.68	-	(287,675.18)	-	22,989,013.50	-
环球速运控股有限公司	654,124.12	-	6,698.43	15,796.48	676,619.03	-
北京顺和同信科技有限公司	-	20,000,000.00	-	-	20,000,000.00	-
湖北国际物流机场有限公司	-	230,000,000.00	-	-	230,000,000.00	-
中保华安集团有限公司(以下简 称“中保华安”)	-	200,000,000.00	-	-	200,000,000.00	-
中运达机场地面服务有限公司	-	4,000,001.00	-	-	4,000,001.00	-
	<u>100,294,970.45</u>	<u>454,000,001.00</u>	<u>3,428,518.52</u>	<u>147,032.76</u>	<u>557,870,522.73</u>	<u>-</u>

四 合并财务报表项目附注(续)

(11) 长期股权投资(续)

(b) 联营企业

	2017 年 12 月 31 日 账面价值	本期增减变动			2018 年 6 月 30 日 账面价值	减值准备 期末余额	
		新增投资	减少投资	按权益法调整 的净损益 其他权益变动(i)			
北京数字绿土科技有限公司	22,253,336.27	-	-	(574,446.16)	-	21,678,890.11	-
深圳市百米生活股份有限公司	70,051,454.18	-	-	8,950,262.95	5,425,804.79	84,427,521.92	-
蜂网投资有限公司	49,870,586.30	-	-	746,702.59	-	50,617,288.89	-
珠海随变科技有限公司(以下简称“珠海随变”)	171,521,842.49	-	(13,515,734.74)	2,903,521.96	3,428,000.00	164,337,629.71	(8,031,343.62)
小红帽发行股份有限公司	42,581,459.08	-	-	(2,307,658.55)	-	40,273,800.53	-
深圳智航无人机有限公司	20,407,404.26	-	-	(1,504,028.93)	4,741,516.63	23,644,891.96	-
朗星无人机系统有限公司	46,944,094.45	-	-	(2,036,718.03)	-	44,907,376.42	-
深圳市顺捷丰达速有限公司	8,074,385.00	-	-	270,645.52	-	8,345,030.52	(20,480,557.60)
顺丰彩(深圳)科技发展有限责任公司(以下简称“顺丰彩”)	21,126,302.23	-	-	(400,774.48)	-	20,725,527.75	-
浙江凯乐士科技有限公司	46,000,000.00	-	-	13,166.27	-	46,013,166.27	-
北京漂漂羽毛品牌管理有限公司	4,933,076.25	-	-	(179,849.77)	-	4,753,226.48	-
深圳市小风科技有限公司	624,979.71	-	-	(167,760.75)	-	457,218.96	(847,730.80)
深圳市丰乐物业有限公司(ii)	-	399,000.00	(98,659.83)	(300,340.17)	-	-	-
	504,388,920.22	399,000.00	(13,614,394.57)	5,412,722.45	13,595,321.42	510,181,569.52	(29,359,632.02)

- i. 系除本集团以外的其他投资者增资导致的权益变动。
- ii. 本集团在 2 月份与独立第三方共同设立深圳市丰乐物业有限公司，本集团持有 39.9%的股权，将其作为联营公司核算；本集团于 2018 年 5 月受让 20.1%的股权；上述交易完成后，深圳市丰乐物业有限公司由联营公司转为子公司(附注五(1))。



#### 四 合并财务报表项目附注(续)

##### (12) 投资性房地产

	建筑物	土地使用权	合计
原价			
2017 年 12 月 31 日	1,068,872,476.86	1,035,300,437.52	2,104,172,914.38
本期自用资产转入(附注四(13)、(15))	125,695,950.49	35,609,651.19	161,305,601.68
本期增加	43,664,746.90	-	43,664,746.90
本期转出至自用资产(附注四(13)、(15))	(58,701,116.48)	(72,884,569.26)	(131,585,685.74)
本期减少	(10,559,344.01)	-	(10,559,344.01)
外币报表折算影响数	9,000,414.19	12,520,719.21	21,521,133.40
2018 年 6 月 30 日	<u>1,177,973,127.95</u>	<u>1,010,546,238.66</u>	<u>2,188,519,366.61</u>
累计折旧			
2017 年 12 月 31 日	60,976,096.54	51,602,495.82	112,578,592.36
本期自用资产转入(附注四(13)、(15))	9,369,004.60	1,795,712.22	11,164,716.82
本期计提	13,744,664.27	11,968,469.58	25,713,133.85
本期转出至自用资产(附注四(13)、(15))	(4,471,611.58)	(4,783,784.27)	(9,255,395.85)
外币报表折算影响数	566,915.62	598,651.50	1,165,567.12
2018 年 6 月 30 日	<u>80,185,069.45</u>	<u>61,181,544.85</u>	<u>141,366,614.30</u>
账面价值			
2018 年 6 月 30 日	<u>1,097,788,058.50</u>	<u>949,364,693.81</u>	<u>2,047,152,752.31</u>
2017 年 12 月 31 日	<u>1,007,896,380.32</u>	<u>983,697,941.70</u>	<u>1,991,594,322.02</u>

截至 2018 年 6 月 30 日止六个月期间，无计入投资性房地产的借款费用(截至 2017 年 6 月 30 日止六个月期间：无)。

于 2018 年 6 月 30 日，账面价值 56,089,615.78 元(原价 56,299,271.65 元)的建筑物(2017 年 12 月 31 日：账面价值 14,922,550.26 元、原价 14,965,355.64 元的建筑物)尚未办妥产权证，目前正办理申报房产证的相关工作。此外，于 2018 年 6 月 30 日，不存在未办妥产权证的土地使用权(2017 年 12 月 31 日：无)。

于 2018 年 6 月 30 日，账面价值为 1,433,941,203.85 元(原价为 1,537,489,390.72 元)的投资性房地产(2017 年 12 月 31 日：账面价值为 1,537,596,994.89 元、原价为 1,626,599,122.09 元的投资性房地产)作为长期借款的抵押物(附注四(28)(b))。

于 2018 年 6 月 30 日及 2017 年 12 月 31 日，本集团经评估后认为无需对投资性房地产计提减值准备。

四 合并财务报表项目附注(续)

(13) 固定资产

	房屋 及建筑物	运输工具	计算机及电子设备	飞机、飞机发动机、周 转件及高价维修工具	机器设备	办公设备 及其他设备	合计
原价							
2017年12月31日	3,625,296,380.06	4,492,856,186.14	2,117,858,529.60	4,650,492,374.93	1,911,781,524.94	2,587,305,642.44	19,385,590,638.11
在建工程转入(附注四(14))	105,987,544.74	6,576,947.30	2,829,128.12	304,214,633.23	35,054,623.56	142,493,198.08	597,156,075.03
本期自投资性房地产转入(附注四(12))	58,701,116.48	-	-	-	-	-	58,701,116.48
本期增加	92,911,777.08	411,308,557.43	385,613,296.34	52,727,928.58	41,918,853.17	56,049,891.18	1,040,530,303.78
本期转出至投资性房地产(附注四(12))	(125,695,950.49)	-	-	-	-	-	(125,695,950.49)
本期减少	(35,648,134.58)	(142,567,696.14)	(86,701,562.42)	(1,048,401.64)	(6,072,126.13)	(21,144,639.22)	(293,182,560.13)
本期重分类	-	(82,772,912.35)	-	(2,386,935.57)	85,064,949.62	94,898.30	-
外币报表折算影响数	7,004,390.01	1,470,455.56	491,442.25	-	2,134,420.00	255,431.36	11,356,139.18
2018年6月30日	3,728,557,123.30	4,686,871,537.94	2,420,090,833.89	5,003,999,599.53	2,069,882,245.16	2,765,054,422.14	20,674,455,761.96
累计折旧							
2017年12月31日	382,783,172.12	3,053,673,866.35	1,273,383,793.23	1,383,754,989.09	325,357,636.44	1,071,507,799.70	7,490,461,256.93
本期自投资性房地产转入(附注四(12))	4,471,611.58	-	-	-	-	-	4,471,611.58
本期计提	55,109,149.14	402,206,970.75	237,945,674.10	252,412,378.74	74,440,509.97	239,780,837.62	1,261,895,520.32
本期转出至投资性房地产(附注四(12))	(9,369,004.60)	-	-	-	-	-	(9,369,004.60)
本期减少	(35,748.92)	(132,391,918.08)	(76,757,961.70)	(161,309.92)	(1,698,249.55)	(17,049,731.10)	(228,094,919.27)
本期重分类	-	(38,625,435.65)	-	(1,024,622.03)	39,649,703.85	353.83	-
外币报表折算影响数	556,402.76	1,374,300.77	447,455.62	-	432,926.33	179,153.21	2,990,238.69
2018年6月30日	433,515,582.08	3,286,237,784.14	1,435,018,961.25	1,634,981,435.88	438,182,527.04	1,294,418,413.26	8,522,354,703.65
账面价值							
2018年6月30日	3,295,041,541.22	1,400,633,753.80	985,071,872.64	3,369,018,163.65	1,631,699,718.12	1,470,636,008.88	12,152,101,058.31
2017年12月31日	3,242,513,207.94	1,439,182,319.79	844,474,736.37	3,266,737,385.84	1,586,423,888.50	1,515,797,842.74	11,895,129,381.18

四 合并财务报表项目附注(续)

(13) 固定资产(续)

- (i) 截至 2018 年 6 月 30 日止六个月期间，计入营业成本、销售费用、管理费用及研发费用的折旧费用为 1,240,755,912.28 元(截至 2017 年 6 月 30 日止六个月期间：1,127,666,681.26 元)。
- (ii) 于 2018 年 6 月 30 日，账面价值为 1,389,003,362.43 元(原价为 1,493,112,758.29 元)的固定资产(2017 年 12 月 31 日：账面价值为 1,358,011,244.35 元、原价为 1,438,160,005.75 元的固定资产)作为长期借款的抵押物(附注四(28)(b))。
- (iii) 未办妥产权证书的固定资产

	2018 年 6 月 30 日			
	原价	累计折旧	减值准备	账面价值
房屋及建筑物	332,336,468.63	(5,304,313.59)	-	327,032,155.04

	2017 年 12 月 31 日			
	原价	累计折旧	减值准备	账面价值
房屋及建筑物	107,962,735.66	(1,998,166.82)	-	105,964,568.84

此外，于 2018 年 6 月 30 日，房屋及建筑物中账面价值 25,892,585.02 元，原价为 29,844,036.64 元(2017 年 12 月 31 日：账面价值 26,596,028.77 元、原价 29,844,036.64 元)的房屋系本集团购买的企业人才公共租赁住房，该等房屋为有限制权利的产权。

- (iv) 于 2018 年 6 月 30 日及 2017 年 12 月 31 日，本集团经评估后认为无需对固定资产计提减值准备。

四 合并财务报表项目附注(续)

(13) 固定资产(续)

(v) 处置飞机、飞机发动机、周转件及高价维修工具

截至 2018 年 6 月 30 日止六个月期间					
	处置原因	原价	累计折旧	减值准备	账面价值
飞机周转件	无收入报废	91,319.37	(48,443.46)	-	42,875.91
飞机周转件	出售	155,266.03	(15,709.71)	-	139,556.32
		<u>246,585.40</u>	<u>(64,153.17)</u>	<u>-</u>	<u>182,432.23</u>
截至 2017 年 6 月 30 日止六个月期间					
	处置原因	原价	累计折旧	减值准备	账面价值
飞机周转件	无收入报废	309,463.61	(95,663.15)	-	213,800.46
飞机周转件	出售	7,336.67	(1,393.95)	-	5,942.72
航空高价维修工具	无收入报废	3,400.00	(3,230.00)	-	170.00
		<u>320,200.28</u>	<u>(100,287.10)</u>	<u>-</u>	<u>219,913.18</u>

## 四 合并财务报表项目附注(续)

## (10) 在建工程

	2018 年 6 月 30 日	2017 年 12 月 31 日
飞机引进改装	986,881,950.29	796,506,349.37
前海顺丰总部大楼	469,427,299.72	374,370,152.30
智能分拣合肥基地项目	261,365,972.08	175,096,569.38
上海青浦华新项目	244,342,133.38	194,973,517.21
无锡丰泰电商产业园项目	213,275,772.83	129,335,243.67
长春电商产业园项目	166,552,108.18	110,991,650.73
天津丰泰电商产业园项目	153,824,518.94	113,493,305.64
芜湖丰泰电商产业园项目	144,421,275.18	93,466,582.76
盐城智慧电商产业园项目	124,892,227.15	107,654,654.86
长沙电商产业园项目	50,449,743.02	18,711,354.78
南通航空枢纽(二期)项目	29,698,530.81	1,391,305.59
沈阳古城中转场项目	28,738,710.61	3,479,729.73
重庆渝北中转场改造工程	18,044,681.56	-
武汉吴家山综合中转场项目	13,761,261.26	-
南京医药仓改造项目	-	12,916,342.38
鄞州顺丰快件转运中心	-	102,533,432.61
其他	115,284,398.53	72,000,222.28
	<u>3,020,960,583.54</u>	<u>2,306,920,413.29</u>

于 2018 年 6 月 30 日及 2017 年 12 月 31 日，本集团经评估后认为无需对在建工程计提减值准备。

## 四 合并财务报表项目附注(续)

## (14) 在建工程(续)

工程名称	预算数	2017 年 12 月 31 日	本期增加	本期转入 固定资产 (附注四(13))	本期转入长期待 摊费用	2018 年 6 月 30 日	工程投入 占预算 的比例(ii)	工程投入 占预算 的比例(ii)	借款费用 资本化 累计金额	其中: 本期 借款费用 资本化金额 (附注四(45))	本期 借款费用 资本化率	资金来源
飞机引进改装	1,067,441,294.81	796,506,349.37	500,929,226.58	(304,214,633.23)	(6,338,992.43)	986,881,950.29	46.93%	46.93%	-	-	-	自有资金
前海顺丰总部大楼	958,204,124.09	374,370,152.30	95,057,147.42	-	-	469,427,299.72	48.99%	48.99%	29,272,954.04	7,765,050.78	4.54%	自有资金及金融机构贷款
智能分拣合肥基地项目	495,423,615.55	175,096,569.38	86,269,402.70	-	-	261,365,972.08	52.76%	52.76%	-	-	-	自有资金
上海青浦华新项目	786,928,207.94	194,973,517.21	49,368,616.17	-	-	244,342,133.38	97.83%	97.83%	-	-	-	自有资金
无锡丰泰电商产业园项目	337,612,182.57	129,335,243.67	83,940,529.16	-	-	213,275,772.83	63.17%	63.17%	-	-	-	自有资金
长春电商产业园项目	333,263,139.60	110,991,650.73	55,560,457.45	-	-	166,552,108.18	49.98%	49.98%	-	-	-	自有资金
天津丰泰电商产业园项目	297,436,117.91	113,493,305.64	40,331,213.30	-	-	153,824,518.94	51.72%	51.72%	-	-	-	自有资金
芜湖丰泰电商产业园项目	166,075,501.09	93,466,582.76	50,954,692.42	-	-	144,421,275.18	86.96%	86.96%	-	-	-	自有资金
盐城智慧电商产业园项目	152,224,552.40	107,654,654.86	17,237,572.29	-	-	124,892,227.15	82.04%	82.04%	-	-	-	自有资金
长沙电商产业园项目	525,893,305.03	18,711,354.78	31,738,388.24	-	-	50,449,743.02	9.59%	9.59%	-	-	-	自有资金
南通航空枢纽(二期)项目	295,119,203.83	1,391,305.59	28,307,225.22	-	-	29,698,530.81	10.06%	10.06%	-	-	-	自有资金
沈阳古城中转场项目	49,187,755.63	3,479,729.73	39,353,949.80	-	(14,094,968.92)	28,738,710.61	87.08%	87.08%	-	-	-	自有资金
重庆渝北中转场改造工程	33,446,067.76	-	18,044,681.56	-	-	18,044,681.56	53.95%	53.95%	-	-	-	自有资金
武汉吴家山综合中转场项目	60,792,032.57	-	13,761,261.26	-	-	13,761,261.26	22.64%	22.64%	-	-	-	自有资金
南京医药仓改造项目	19,209,466.49	12,916,342.38	56,925.00	-	(12,973,267.38)	-	67.54%	100.00%	-	-	-	自有资金
鄞州顺丰快件转运中心	134,400,187.81	102,533,432.61	3,454,112.13	(105,987,544.74)	-	-	78.86%	100.00%	-	-	-	自有资金
其他		72,000,222.28	307,433,547.76	(186,953,897.06)	(77,195,474.45)	115,284,398.53			-	-	-	
		<u>2,306,920,413.29</u>	<u>1,421,798,948.46</u>	<u>(597,156,075.03)</u>	<u>(110,602,703.18)</u>	<u>3,020,960,583.54</u>			<u>29,272,954.04</u>	<u>7,765,050.78</u>		

(i) 于 2018 年 6 月 30 日, 无在建工程(2017 年 12 月 31 日: 无)作为长期借款的抵押物。

(ii) 飞机引进改装工程项目投资占预算比例为当期工程投入占预算数的比例, 其他项目为累计工程投入占预算数的比例。

## 四 合并财务报表项目附注(续)

## (11) 无形资产

	土地使用权	外购软件	自行开发软件	专利权	商标	其他	合计
原价							
2017年12月31日	4,550,686,217.31	324,261,436.34	992,831,550.96	45,482,079.50	29,081,082.37	13,859,625.35	5,956,201,991.83
本期增加							
从投资性房地产转入(附注四(12))	72,884,569.26	-	-	-	-	-	72,884,569.26
从开发支出转入(附注四(16))	-	-	242,250,729.34	-	-	-	242,250,729.34
购置	104,767,954.60	52,184,577.23	-	2,102,765.99	888,951.46	2,217,144.81	162,161,394.09
本期减少							
本期转出至投资性房地产(附注四(12))	(35,609,651.19)	-	-	-	-	-	(35,609,651.19)
处置	-	(189,734.57)	-	-	-	-	(189,734.57)
外币报表折算影响数	11,720,107.49	231,538.48	-	-	-	-	11,951,645.97
2018年6月30日	4,704,449,197.47	376,487,817.48	1,235,082,280.30	47,584,845.49	29,970,033.83	16,076,770.16	6,409,650,944.73
累计摊销							
2017年12月31日	217,949,074.72	213,271,132.76	226,849,481.37	22,206,991.13	6,932,609.45	5,469,388.24	692,678,677.67
本期增加							
从投资性房地产转入(附注四(12))	4,783,784.27	-	-	-	-	-	4,783,784.27
计提	54,020,068.59	25,446,735.82	110,898,237.40	4,975,617.94	1,515,849.17	725,433.23	197,581,942.15
本期减少							
本期转出至投资性房地产(附注四(12))	(1,795,712.22)	-	-	-	-	-	(1,795,712.22)
处置	-	(15,811.22)	-	-	-	-	(15,811.22)
外币报表折算影响数	536,326.02	117,876.13	-	-	-	-	654,202.15
2018年6月30日	275,493,541.38	238,819,933.49	337,747,718.77	27,182,609.07	8,448,458.62	6,194,821.47	893,887,082.80
账面价值							
2018年6月30日	4,428,955,656.09	137,667,883.99	897,334,561.53	20,402,236.42	21,521,575.21	9,881,948.69	5,515,763,861.93
2017年12月31日	4,332,737,142.59	110,990,303.58	765,982,069.59	23,275,088.37	22,148,472.92	8,390,237.11	5,263,523,314.16

四 合并财务报表项目附注(续)

(15) 无形资产(续)

截至 2018 年 6 月 30 日止六个月期间无形资产的摊销金额为 197,581,942.15 元(截至 2017 年 6 月 30 日止六个月期间: 133,790,575.55 元)。

(a) 本集团用于长期借款抵押的土地使用权(附注四(28)(b)):

	2018 年 6 月 30 日		
	原价	累计摊销	账面价值
土地使用权	2,911,648,256.39	(190,426,878.24)	2,721,221,378.15

	2017 年 12 月 31 日		
	原价	累计摊销	账面价值
土地使用权	2,835,820,576.83	(152,028,919.24)	2,683,791,657.59

(b) 于 2018 年 6 月 30 日, 账面价值为人民币 177,771,272.73 元(原价人民币 181,112,953.51 元)(2017 年 12 月 31 日: 账面价值人民币 203,832,330.28 元、原价人民币 204,990,712.65 元)的土地使用权尚未办妥产权证, 目前上述资产正办理申报土地使用权证的相关工作。

(c) 于 2018 年 6 月 30 日, 通过本集团内部研发形成的无形资产占无形资产账面价值的比例为 16.27%(2017 年 12 月 31 日: 14.55%)。

	2018 年 6 月 30 日	2017 年 12 月 31 日
内部研发形成的无形资产账面价值	897,334,561.53	765,982,069.59
无形资产账面价值	5,515,763,861.93	5,263,523,314.16
占比	16.27%	14.55%

(d) 于 2018 年 6 月 30 日及 2017 年 12 月 31 日, 本集团经评估后认为无需对无形资产计提减值准备。



## 四 合并财务报表项目附注(续)

## (16) 开发支出

	2017 年 12 月 31 日	本期增加	本期转为 无形资产(附注四(15))	2018 年 6 月 30 日
同城子系统	20,310,837.46	44,666,367.05	(46,047,294.51)	18,929,910.00
无人机项目	19,968,305.80	16,451,849.19	(2,004,849.07)	34,415,305.92
融合系统	17,576,384.15	70,443,215.87	(43,013,991.30)	45,005,608.72
仓储管理系统	16,310,723.42	4,683,326.28	(5,185,965.94)	15,808,083.76
产品运营底盘变革系统	12,033,233.05	20,810,275.67	(18,148,441.82)	14,695,066.90
综合共享服务中心作业效能提 升项目	11,857,085.93	2,558,980.30	-	14,416,066.23
SAP 结算平台系统	10,452,743.32	1,259,830.83	-	11,712,574.15
协议客户服务平台	9,601,076.22	2,379,992.79	(10,405,122.62)	1,575,946.39
国际出口管理系统	6,741,142.38	1,899,136.31	(8,640,278.69)	-
丰驰项目	3,919,250.10	13,957,536.05	(9,516,791.48)	8,359,994.67
经营管理工作平台虚拟系统	1,400,231.14	4,525,998.02	(5,369,327.68)	556,901.48
丰声系统	1,354,282.22	2,978,842.12	(2,969,874.04)	1,363,250.30
大地网系统	-	15,321,967.96	(15,321,967.96)	-
大数据平台	-	10,619,588.54	(10,619,588.54)	-
其他	39,649,735.39	113,612,285.14	(65,007,235.69)	88,254,784.84
	<u>171,175,030.58</u>	<u>326,169,192.12</u>	<u>(242,250,729.34)</u>	<u>255,093,493.36</u>

于 2018 年 6 月 30 日，本集团经评估后认为无需对开发支出计提减值准备。

四 合并财务报表项目附注(续)

(17) 商誉

	2017 年 12 月 31 日	本期新增	本期汇率变动	2018 年 6 月 30 日
商誉:				
厦门锐特信息技术有限公司(以下 简称“厦门锐特”)	56,502,329.98	-	-	56,502,329.98
重庆雪狐快递有限责任公司	10,555,317.54	-	-	10,555,317.54
贵州星程宅配快递有限公司	10,199,760.21	-	-	10,199,760.21
四川物联亿达科技有限公司(以下 简称“物联亿达”)及其附属公 司	4,940,247.25	-	-	4,940,247.25
成都顺意丰医药有限公司	2,434,509.81	-	-	2,434,509.81
汉兴行有限公司	1,424,568.80	-	14,502.68	1,439,071.48
广东顺心快运有限公司(以下简称 “顺心快运”)(附注五(1))	-	167,309,240.51	-	167,309,240.51
	<u>86,056,733.59</u>	<u>167,309,240.51</u>	<u>14,502.68</u>	<u>253,380,476.78</u>
减: 减值准备(附注四(20))-				
成都顺意丰医药有限公司	(2,434,509.81)	-	-	(2,434,509.81)
重庆雪狐快递有限责任公司	(10,555,317.54)	-	-	(10,555,317.54)
贵州星程宅配快递有限公司	(10,199,760.21)	-	-	(10,199,760.21)
	<u>(23,189,587.56)</u>	<u>-</u>	<u>-</u>	<u>(23,189,587.56)</u>
	<u>62,867,146.03</u>	<u>167,309,240.51</u>	<u>14,502.68</u>	<u>230,190,889.22</u>

四 合并财务报表项目附注(续)

(18) 长期待摊费用

	2017 年 12 月 31 日	本期增加	本期摊销	本期减少	2018 年 6 月 30 日
经营租入固定资产改良	934,724,319.10	266,189,635.21	(213,497,577.03)	(456,639.11)	986,959,738.17
飞行员安家费及引进费	346,796,666.19	15,905,010.31	(25,471,444.81)	(1,627,066.14)	335,603,165.55
员工无息贷款待摊销折现息	31,383,949.20		(5,034,077.33)	(434,520.89)	25,915,350.98
其他	17,175,299.80	1,744,412.04	(3,228,722.80)	-	15,690,989.04
	<u>1,330,080,234.29</u>	<u>283,839,057.56</u>	<u>(247,231,821.97)</u>	<u>(2,518,226.14)</u>	<u>1,364,169,243.74</u>

## 四 合并财务报表项目附注(续)

## (19) 其他非流动资产

	2018 年 6 月 30 日	2017 年 12 月 31 日
预付办公楼进驻意向金	1,300,000,000.00	-
预付工程设备款	273,202,131.31	87,212,810.90
预付土地款	75,616,792.56	35,748,888.89
预付租金和押金	23,132,616.20	20,251,650.61
	<u>1,671,951,540.07</u>	<u>143,213,350.40</u>

四 合并财务报表项目附注(续)

(20) 资产减值准备

	2017 年	本期计提	本期减少		2018 年
	12 月 31 日		本年转回	核销/处置	6 月 30 日
坏账准备	76,388,681.04	13,798,769.51	-	(17,703,403.43)	72,484,047.12
其中：应收账款坏账准备(附注四(3)(a))	71,903,321.93	8,340,474.49	-	(12,263,040.98)	67,980,755.44
其他应收款坏账准备(附注四(4)(b))	4,485,359.11	5,458,295.02	-	(5,440,362.45)	4,503,291.68
发放贷款及垫款减值准备(附注四(6)(a))	1,321,883.36	-	(91,323.02)	-	1,230,560.34
长期股权投资减值准备(附注四(11))	32,348,978.00	-	-	(2,989,345.98)	29,359,632.02
商誉减值准备(附注四(17))	23,189,587.56	-	-	-	23,189,587.56
	<u>133,249,129.96</u>	<u>13,798,769.51</u>	<u>(91,323.02)</u>	<u>(20,692,749.41)</u>	<u>126,263,827.04</u>

#### 四 合并财务报表项目附注(续)

##### (21) 短期借款

	币种	2018 年 6 月 30 日	2017 年 12 月 31 日
信用借款	人民币	4,990,000,000.00	3,780,000,000.00
保证借款(a)	港币	1,441,106,604.43	839,193,530.69
		<u>6,431,106,604.43</u>	<u>4,619,193,530.69</u>

(a) 于 2018 年 6 月 30 日及 2017 年 12 月 31 日，保证借款系由本集团内子公司提供保证。

(b) 于 2018 年 6 月 30 日，短期借款的年利率区间为 2.61%至 5.84%(2017 年 12 月 31 日：1.79%至 4.72%)。

##### (22) 应付票据及应付账款

	2018 年 6 月 30 日	2017 年 12 月 31 日
应付票据	-	-
应付账款(a)	6,486,860,179.88	6,905,411,234.18
	<u>6,486,860,179.88</u>	<u>6,905,411,234.18</u>

##### (a) 应付账款

	2018 年 6 月 30 日	2017 年 12 月 31 日
应付关联方款项(附注八(4)(d))	181,281,246.80	184,529,901.25
应付外包成本	3,591,708,838.88	4,015,840,284.97
应付运输成本	1,225,876,590.16	1,274,830,590.56
应付物资及材料费用	770,170,617.37	794,531,909.00
应付办公及租赁费	581,703,839.73	507,649,817.22
应付关务成本	23,446,995.56	26,879,147.63
其他	112,672,051.38	101,149,583.55
	<u>6,486,860,179.88</u>	<u>6,905,411,234.18</u>

四 合并财务报表项目附注(续)

(22) 应付票据及应付账款(续)

(a) 应付账款(续)

账龄超过一年的应付账款

	2018 年 6 月 30 日	2017 年 12 月 31 日	尚未结清 主要原因
应付运输成本	9,996,832.20	11,615,728.01	供应商未开票
应付办公及租赁费	1,248,129.87	7,628,158.30	供应商未开票
应付物资及材料费用	5,913,877.57	4,829,139.36	供应商未开票
应付外包成本	1,625,294.93	257,996.40	供应商未开票
其他	8,180,131.97	3,975,475.15	
	<u>26,964,266.54</u>	<u>28,306,497.22</u>	

(23) 预收款项

	2018 年 6 月 30 日	2017 年 12 月 31 日
预收关联方款项(附注八(4)(e))	4,627,053.40	3,055,558.28
储值卡	194,001,445.87	179,373,777.67
限制性股票预收款	-	74,961,331.87
预收运费及其他	164,709,492.77	110,789,211.47
	<u>363,337,992.04</u>	<u>368,179,879.29</u>

于 2018 年 6 月 30 日,本集团无账龄超过一年的预收款项(2017 年 12 月 31 日:无)。

四 合并财务报表项目附注(续)

(24) 应付职工薪酬

	2018 年 6 月 30 日	2017 年 12 月 31 日
应付短期薪酬(a)	2,219,645,637.22	2,692,855,506.36
应付设定提存计划(b)	35,941,462.06	28,568,318.87
	<u>2,255,587,099.28</u>	<u>2,721,423,825.23</u>

(a) 应付短期薪酬

	2017 年 12 月 31 日	本期增加	本期减少	2018 年 6 月 30 日
工资、奖金、津贴和补贴	2,337,559,611.05	8,573,012,791.96	(9,075,210,243.94)	1,835,362,159.07
职工福利费	2,731,884.27	123,005,644.27	(125,006,938.24)	730,590.30
社会保险费	12,431,752.76	254,698,046.14	(252,116,247.00)	15,013,551.90
其中：医疗保险费	9,992,017.74	209,874,922.47	(207,351,865.16)	12,515,075.05
工伤保险费	1,179,734.17	24,891,803.18	(25,016,424.69)	1,055,112.66
生育保险费	1,260,000.85	19,931,320.49	(19,747,957.15)	1,443,364.19
住房公积金	2,055,670.52	91,875,231.03	(88,940,310.48)	4,990,591.07
工会经费和职工教育经费	309,321,967.84	107,229,311.67	(105,293,539.49)	311,257,740.02
非货币性福利	17,206,635.34	285,242,030.43	(295,198,234.04)	7,250,431.73
其他	11,547,984.58	91,162,896.14	(57,670,307.59)	45,040,573.13
	<u>2,692,855,506.36</u>	<u>9,526,225,951.64</u>	<u>(9,999,435,820.78)</u>	<u>2,219,645,637.22</u>

本集团为职工提供的非货币性福利主要为员工提供的各种非货币性补贴，其计算依据为公允价值。



四 合并财务报表项目附注(续)

(24) 应付职工薪酬(续)

(b) 设定提存计划

	2017 年 12 月 31 日	本期增加	本期减少	2018 年 6 月 30 日
基本养老保险	27,418,432.79	468,350,173.15	(461,153,127.66)	34,615,478.28
失业保险费	1,149,886.08	14,887,050.23	(14,710,952.53)	1,325,983.78
	<u>28,568,318.87</u>	<u>483,237,223.38</u>	<u>(475,864,080.19)</u>	<u>35,941,462.06</u>

(25) 应交税费

	2018 年 6 月 30 日	2017 年 12 月 31 日
应交企业所得税	370,987,634.15	618,806,621.86
未交增值税	63,684,730.89	142,728,105.12
应交个人所得税	85,108,528.26	76,036,735.23
应交城市维护建设税	7,696,314.88	10,421,795.36
应交教育费附加	5,841,858.49	8,659,894.58
其他	8,461,548.13	10,814,251.92
	<u>541,780,614.80</u>	<u>867,467,404.07</u>

四 合并财务报表项目附注(续)

(22) 其他应付款

	2018 年 6 月 30 日	2017 年 12 月 31 日
应付关联方往来款项(附注八(4)(f))	118,321,794.53	40,258,637.37
应付代收货款	1,019,140,966.81	1,322,818,418.19
应付工程设备款	1,303,000,389.67	1,252,087,527.58
应付押金款项	341,722,041.57	290,331,874.06
应付投资款	283,122,100.23	-
应付限制性股票回购款	202,255,537.22	-
应付质保金款项	126,631,749.93	103,501,929.20
应付暂收款	66,396,047.55	59,681,282.15
应付代垫款	41,894,933.10	42,832,354.26
应付债券利息(附注四(29))	17,336,888.89	5,076,383.56
应付专业服务费	13,002,317.80	21,993,187.55
分期付息到期还本的长期借款利息	6,195,471.81	9,408,928.74
应付短期借款利息	7,772,248.68	5,256,503.88
其他	129,226,477.35	122,023,003.64
	<u>3,676,018,965.14</u>	<u>3,275,270,030.18</u>

账龄超过一年的其他应付款

	2018 年 6 月 30 日	2017 年 12 月 31 日	尚未结清 主要原因
应付押金款项	92,986,150.89	114,310,240.01	押金业务未到期
应付工程设备款	83,655,724.08	121,363,083.82	工程款未结算
应付质保金款项	39,364,195.05	36,248,527.59	质保期未到
其他	33,293,311.83	19,649,134.15	保险公司赔款暂挂 及其他
	<u>249,299,381.85</u>	<u>291,570,985.57</u>	

四 合并财务报表项目附注(续)

(26) 一年内到期的非流动负债

	2018 年 6 月 30 日	2017 年 12 月 31 日
一年内到期的长期借款(附注四(28))	1,886,554,943.95	2,633,936,397.97
一年内到期的员工激励金(附注四(31))	87,025,034.22	147,699,012.89
一年内到期的长期应付款(附注四(30))	10,022,850.45	6,075,000.00
	<u>1,983,602,828.62</u>	<u>2,787,710,410.86</u>

(27) 长期借款

	2018 年 6 月 30 日	2017 年 12 月 31 日
信用借款	1,563,000,000.00	2,346,000,000.00
保证借款(a)	569,159,681.51	661,117,333.45
抵押借款(b)	2,027,360,374.91	1,972,059,345.80
	<u>4,159,520,056.42</u>	<u>4,979,176,679.25</u>

减：一年内到期的长期借款(附注四(27))

信用借款	(1,563,000,000.00)	(2,337,000,000.00)
保证借款	(214,132,530.48)	(186,957,698.81)
抵押借款	(109,422,413.47)	(109,978,699.16)
	<u>(1,886,554,943.95)</u>	<u>(2,633,936,397.97)</u>
	<u>2,272,965,112.47</u>	<u>2,345,240,281.28</u>

(a) 于 2018 年 6 月 30 日，本集团的保证借款均由本集团内子公司提供担保。保证借款余额中 91,200,000.00 元(2017 年 12 月 31 日：96,000,000.00 元)同时以 30,000,000.00 元(2017 年 12 月 31 日：30,000,000.00 元)的定期存款作为质押。

(b) 于 2018 年 6 月 30 日，银行抵押借款 29,750,000.00 元(2017 年 12 月 31 日：31,500,000.00 元)为本集团以账面价值为 3,705,951.28 元(2017 年 12 月 31 日：3,761,263.99 元)的土地使用权作为抵押，且由泰森控股提供全额连带责任保证担保，利息每季度支付一次，本金应于 2017 年 9 月 15 日至 2025 年 9 月 14 日期间分期作出偿还。

#### 四 合并财务报表项目附注(续)

##### (28) 长期借款(续)

##### (b) (续)

于 2018 年 6 月 30 日, 银行抵押借款 224,000,000.00 元(2017 年 12 月 31 日: 228,000,000.00 元)为本集团以账面价值为 351,676,385.07 元(2017 年 12 月 31 日: 360,555,921.70 元)的固定资产以及以账面价值为 39,896,266.21 元(2017 年 12 月 31 日: 40,306,159.36 元)的土地使用权作为抵押, 且由泰森控股提供全额连带责任担保, 顺丰速运有限公司(以下简称“顺丰速运”)作为共同借款人, 利息每季度支付一次, 本金应于 2016 年 7 月 25 日至 2023 年 7 月 30 日期间分期作出偿还。

于 2018 年 6 月 30 日, 银行抵押借款 351,380,762.22 元(2017 年 12 月 31 日: 303,119,555.76 元)为本集团以账面价值为 1,261,467,263.15 元(2017 年 12 月 31 日: 1,278,475,810.52 元)的土地使用权作为抵押, 利息每季度支付一次, 本金应于 2016 年 11 月 18 日至 2026 年 11 月 18 日期间分期作出偿还。

于 2018 年 6 月 30 日, 银行抵押借款 1,021,886.70 元(2017 年 12 月 31 日: 2,554,716.90 元)为本集团以账面价值为 27,281,900.26 元(2017 年 12 月 31 日: 27,580,635.88 元)的固定资产作为抵押, 利息每月支付一次, 本金应于 2018 年 10 月 26 日前偿还。

于 2018 年 6 月 30 日, 银行抵押借款 1,421,207,725.99 元(2017 年 12 月 31 日: 1,406,885,073.14 元)为本集团以账面价值为 1,416,151,897.51 元(2017 年 12 月 31 日: 1,361,248,423.72 元)的土地使用权、账面价值为 1,010,045,077.10 元(2017 年 12 月 31 日: 969,874,686.77 元)的固定资产以及账面价值为 1,433,941,203.85 元(2017 年 12 月 31 日: 1,537,596,994.89 元)的投资性房地产作为抵押, 利息每季度支付一次, 本金应于 2027 年 9 月 27 日偿还。

(c) 于 2018 年 6 月 30 日, 长期借款的利率区间为 3.35%至 5.80%(2017 年 12 月 31 日: 2.69%至 5.01%)。

四 合并财务报表项目附注(续)

(29) 应付债券

	2017 年		2018 年		
	12 月 31 日	本期发行	溢折价摊销	本期偿还	6 月 30 日
公司债券(a)	<u>529,406,177.70</u>	-	<u>101,226.48</u>	-	<u>529,507,404.18</u>

- (a) 经中国证券监督管理委员会证监许可[2017]1015 号文核准，泰森控股公开发行不超过人民币 20 亿元(含 20 亿元)公司债券，采用分期发行方式。2017 年泰森控股面向合格投资者公开发行公司债券(第一期)(简称“17 顺丰 01”，代码“112597”，以下简称“第一期债券”)。第一期债券的发行时间为 2017 年 10 月 17 日，实际发行规模为人民币 5.30 亿元，票面利率为 4.60%，兑付方式采用单利按年计息，每年付息一次，最后一期利息随本金的兑付一起支付。于 2018 年 6 月 30 日，已计提应付债券利息人民币 17,336,888.89 元(2017 年 12 月 31 日：5,076,383.56 元)(附注四(26))。

(30) 长期应付款

	2018 年 6 月 30 日	2017 年 12 月 31 日
应付代垫款	42,955,616.39	-
长期应付国开发展基金	26,634,600.00	26,634,600.00
其他	3,801,149.94	-
减：一年内到期的长期应付款(附注四(27))	<u>(10,022,850.45)</u>	<u>(6,075,000.00)</u>
	<u>63,368,515.88</u>	<u>20,559,600.00</u>

(31) 长期应付职工薪酬

	2018 年 6 月 30 日	2017 年 12 月 31 日
员工激励金	179,691,979.10	300,134,734.04
减：一年内到期员工激励金(附注四(27))	<u>(87,025,034.22)</u>	<u>(147,699,012.89)</u>
长期服务金	<u>15,110,604.75</u>	<u>20,029,404.13</u>
	<u>107,777,549.63</u>	<u>172,465,125.28</u>

#### 四 合并财务报表项目附注(续)

##### (32) 递延收益

	2017年12月31日	本期增加	本期减少	2018年6月30日	形成原因
政府补助(a)	133,652,387.03	37,982,039.01	(12,318,561.87)	159,315,864.17	已收到的政府补助 尚待未来确认收益

##### (a) 本期与递延收益相关的政府补助列示如下:

政府补助项目	2017年 12月31日	本期新增 补助金额	本期计入 其他收益金额 (附注四(52))	2018年 6月30日	与资产相关/与收益 相关
上海现代服务业综合试点项目	27,642,880.96	-	(200,654.64)	27,442,226.32	与资产相关
芜湖电商产业园项目基础设施 配套补贴	26,991,625.77	-	(280,625.88)	26,710,999.89	与资产相关
盐城智慧电商物流园项目	10,437,925.58	-	(108,352.20)	10,329,573.38	与资产相关
义乌综合服务中心项目	5,891,717.32	-	(281,236.10)	5,610,481.22	与资产相关
飞机发动机维修补贴	5,971,894.73	5,000,000.00	(365,982.27)	10,605,912.46	与资产相关
金华市交通运输局发放现代服 务业专业补贴	6,930,249.48	-	(521,172.70)	6,409,076.78	与资产相关
企业发展基金	4,430,555.61	-	(470,238.06)	3,960,317.55	与资产相关
华北航空快件运输枢纽项目	4,040,994.38	-	(941,107.20)	3,099,887.18	与资产相关
上海市标准化试点专项资金	3,055,862.16	-	(335,172.30)	2,720,689.86	与资产相关
泰州顺丰电商服务平台项目建 设补助	1,995,022.65	-	(364,462.86)	1,630,559.79	与资产相关
义乌产业园物流项目	-	3,051,700.00	(16,232.45)	3,035,467.55	与资产相关
天津项目建设阶段发展金	-	21,000,000.00	-	21,000,000.00	与资产相关
南宁中转场地征收补偿款	-	3,962,432.64	(216,132.69)	3,746,299.95	与资产相关
其他	36,263,658.39	4,967,906.37	(8,217,192.52)	33,014,372.24	与资产相关
	<u>133,652,387.03</u>	<u>37,982,039.01</u>	<u>(12,318,561.87)</u>	<u>159,315,864.17</u>	

四 合并财务报表项目附注(续)

(33) 递延所得税资产和递延所得税负债

(a) 未经抵销的递延所得税资产

	2018年6月30日		2017年12月31日	
	可抵扣暂时性 差异及可抵扣亏损	递延 所得税资产	可抵扣暂时性 差异及可抵扣亏损	递延 所得税资产
可抵扣亏损	1,178,655,632.00	249,797,688.21	1,091,548,193.65	217,169,386.96
预提费用	536,859,372.86	115,459,548.43	524,774,267.91	117,165,279.62
员工激励金	84,831,207.96	21,036,178.92	145,929,511.04	34,865,513.82
资产减值准备	61,641,285.31	13,975,704.93	103,366,518.65	23,643,810.81
递延收益	125,760,112.20	30,670,016.46	121,588,703.13	29,874,596.93
折旧摊销差异	214,303,824.08	41,661,177.16	163,331,191.96	32,624,683.05
可供出售金融资产的公允 价值变动	40,960,110.00	10,240,027.50	9,673,190.80	2,418,297.70
	<u>2,243,011,544.41</u>	<u>482,840,341.61</u>	<u>2,160,211,577.14</u>	<u>457,761,568.89</u>
其中:				
预计于1年内(含1年)转回 的金额		169,329,143.48		183,964,832.88
预计于1年后转回的金额		<u>313,511,198.13</u>		<u>273,796,736.01</u>
		<u>482,840,341.61</u>		<u>457,761,568.89</u>

(b) 本集团未确认递延所得税资产的可抵扣亏损及可抵扣暂时性差异分析如下:

	2018年6月30日	2017年12月31日
可抵扣亏损(c)	1,496,572,086.14	1,226,148,166.98
可抵扣暂时性差异	<u>19,135,696.56</u>	<u>13,283,585.45</u>
	<u>1,515,707,782.70</u>	<u>1,239,431,752.43</u>

四 合并财务报表项目附注(续)

(33) 递延所得税资产和递延所得税负债(续)

(c) 本集团未确认递延所得税资产的可抵扣亏损之到期日分布如下：

	2018 年 6 月 30 日	2017 年 12 月 31 日
2018 年	57,636,989.67	57,636,989.67
2019 年	349,611,108.23	349,611,108.23
2020 年	155,846,422.30	155,846,422.30
2021 年	211,606,493.77	232,607,985.61
2022 年	197,088,247.35	224,896,748.31
2023 年及以上	524,782,824.82	205,548,912.86
	<u>1,496,572,086.14</u>	<u>1,226,148,166.98</u>

(d) 未经抵销的递延所得税负债

	2018 年 6 月 30 日		2017 年 12 月 31 日	
	应纳税暂时性差异	递延所得税负债	应纳税暂时性差异	递延所得税负债
可供出售金融资产公允价值				
变动	110,043,220.00	27,510,805.00	150,000,000.00	37,500,000.00
丰巢科技剩余股权重分类至				
可供出售金融资产时因公				
允价值变动应计提的递延				
所得税负债	446,796,225.96	111,699,056.49	446,796,225.96	111,699,056.49
固定资产折旧	529,580,309.47	129,167,204.14	306,016,266.56	75,844,812.74
非同一控制下企业合并引起				
的资产增值	40,287,787.00	6,043,168.05	45,713,787.00	6,857,068.05
	<u>1,126,707,542.43</u>	<u>274,420,233.68</u>	<u>948,526,279.52</u>	<u>231,900,937.28</u>
其中：				
预计于 1 年内(含 1 年)转回				
的金额		52,211,499.31		29,821,015.10
预计于 1 年后转回的金额		222,208,734.37		202,079,922.18
		<u>274,420,233.68</u>		<u>231,900,937.28</u>



四 合并财务报表项目附注(续)

(33) 递延所得税资产和递延所得税负债(续)

(e) 抵销后的递延所得税资产和递延所得税负债净额列示如下：

	2018 年 6 月 30 日	2017 年 12 月 31 日
递延所得税资产净额	<u>376,924,917.42</u>	<u>396,795,346.02</u>
递延所得税负债净额	<u>168,504,809.49</u>	<u>170,934,714.41</u>

(34) 股本

	2017 年 12 月 31 日	本期增加	2018 年 6 月 30 日
人民币普通股(附注四(36))	<u>4,411,015,524.00</u>	<u>7,788,643.00</u>	<u>4,418,804,167.00</u>
	2016 年 12 月 31 日	本期增加	2017 年 6 月 30 日
人民币普通股	<u>4,183,678,213.00</u>	<u>-</u>	<u>4,183,678,213.00</u>

## 四 合并财务报表项目附注(续)

## (35) 资本公积

	2017 年 12 月 31 日	本期增加	本期减少	2018 年 6 月 30 日
股本溢价				
-股东投入股本	15,768,464,376.95	-	-	15,768,464,376.95
-同一控制下企业合并(附注 (五)(2))	20,820,000.00	-	(37,862,100.00)	(17,042,100.00)
-股份支付股东投入资本(附 注四(36))	-	194,466,894.22	-	194,466,894.22
其他资本公积				
-股份支付计入资本公 积的金额(附注九(1))	419,902.42	23,930,346.08	-	24,350,248.50
-其他	104,066,451.66	14,094,942.26	(23,663,996.34)	94,497,397.58
	<u>15,893,770,731.03</u>	<u>232,492,182.56</u>	<u>(61,526,096.34)</u>	<u>16,064,736,817.25</u>
	2016 年 12 月 31 日	本期增加(i)	本期减少	2017 年 6 月 30 日
股本溢价	8,229,240,937.62	-	(65,457,773.47)	8,163,783,164.15
其他资本公积	7,457,404.02	152,851,299.29	-	160,308,703.31
	<u>8,236,698,341.64</u>	<u>152,851,299.29</u>	<u>(65,457,773.47)</u>	<u>8,324,091,867.46</u>

- (i) 其他资本公积增加系本公司的全资子公司深圳市顺丰投资有限公司(以下简称“顺丰投资”)于 2017 年 1 月对丰巢科技进行增资完成后,顺丰投资按变更后的持股比例计算应享有丰巢科技所有者权益的增加,金额为人民币 152,851,299.29 元。

#### 四 合并财务报表项目附注(续)

##### (36) 库存股

	2017 年 12 月 31 日	本期增加	本期减少	2018 年 6 月 30 日
限制性股票	-	202,255,537.22	-	202,255,537.22

如附注一所述，本公司于 2017 年和 2018 年实施了限制性股票激励计划，向激励对象实际发行 A 股普通股 7,788,643.00 股，募集资金总额人民币 202,255,537.22 元，其中增加股本人民币 7,788,643.00 元，增加资本公积人民币 194,466,894.22 元。同时，按照发行限制性股票的数量以及相应的回购价格计算确定的金额，就回购义务确认负债(作收购库存股处理)。

##### (37) 专项储备

	2017 年 12 月 31 日	本期提取	本期减少	2018 年 6 月 30 日
安全生产费	-	2,727,907.70	(2,727,907.70)	-

	2016 年 12 月 31 日	本期提取	本期减少	2017 年 6 月 30 日
安全生产费	-	2,101,818.70	(2,101,818.70)	-

根据财政部、国家安全监管总局 2012 年 2 月 14 日印发的《企业安全生产费用提取和使用管理办法》(财企[2012]16 号)规定，本集团下属部分子公司经营的“普通货运业务”按照上年普通货运业务运费收入的 1%计提安全生产费用。安全生产费用于计提时计入当期损益，同时计入“专项储备”科目。提取的安全生产费按规定的范围使用时，直接冲减专项储备。

四 合并财务报表项目附注(续)

(38) 盈余公积

	2017 年 12 月 31 日	本期提取	本期减少	2018 年 6 月 30 日
法定盈余公积金	<u>586,501,527.41</u>	<u>-</u>	<u>-</u>	<u>586,501,527.41</u>
	2016 年 12 月 31 日	本期提取	本期减少	2017 年 6 月 30 日
法定盈余公积金	<u>272,113,202.75</u>	<u>-</u>	<u>-</u>	<u>272,113,202.75</u>

(39) 未分配利润

	截至 6 月 30 日止六个月期间	
	2018 年	2017 年
调整前上期末未分配利润	11,494,769,383.51	7,552,595,222.64
减：同一控制下企业合并	<u>(5,828,736.29)</u>	<u>-</u>
调整后期初未分配利润	11,488,940,647.22	7,552,595,222.64
加：本期归属于母公司股东的净利润	2,233,730,274.21	1,883,626,237.90
减：应付普通股股利(a)	<u>(970,985,880.70)</u>	<u>(418,367,821.30)</u>
期末未分配利润	<u>12,751,685,040.73</u>	<u>9,017,853,639.24</u>

- (a) 于 2018 年 4 月 4 日，本公司召开股东大会，以 2018 年 1 月 31 日总股本 4,413,572,185 股为基数，向全体股东每 10 股派发现金股利人民币 2.2 元(含税)，共计人民币 970,985,880.70 元。截至 2018 年 6 月 30 日，上述现金股利已支付。

四 合并财务报表项目附注(续)

(40) 营业收入和营业成本

	截至 6 月 30 日止六个月期间	
	2018 年	2017 年
主营业务收入(a)	42,473,927,675.21	32,143,762,684.06
其他业务收入(b)	29,671,836.72	17,169,679.75
营业收入合计	<u>42,503,599,511.93</u>	<u>32,160,932,363.81</u>
主营业务成本(a)	34,456,174,361.56	25,338,827,489.92
其他业务成本(b)	11,038,458.62	8,649,775.65
营业成本合计	<u>34,467,212,820.18</u>	<u>25,347,477,265.57</u>

(a) 主营业务收入和主营业务成本:

	截至 6 月 30 日止六个月期间			
	2018 年		2017 年	
	主营业务收入	主营业务成本	主营业务收入	主营业务成本
速运物流收入	42,160,162,854.77	34,214,278,112.75	32,003,280,296.22	25,245,392,477.96
商业销售收入	54,768,168.17	54,683,418.92	28,114,357.57	26,961,226.58
其他	258,996,652.27	187,212,829.89	112,368,030.27	66,473,785.38
	<u>42,473,927,675.21</u>	<u>34,456,174,361.56</u>	<u>32,143,762,684.06</u>	<u>25,338,827,489.92</u>

(b) 其他业务收入和其他业务成本:

	截至 6 月 30 日止六个月期间			
	2018 年		2017 年	
	其他业务收入	其他业务成本	其他业务收入	其他业务成本
处理物资收入	7,873,198.29	3,839,357.84	4,197,279.49	2,078,051.52
其他	21,798,638.43	7,199,100.78	12,972,400.26	6,571,724.13
	<u>29,671,836.72</u>	<u>11,038,458.62</u>	<u>17,169,679.75</u>	<u>8,649,775.65</u>

## 四 合并财务报表项目附注(续)

## (41) 税金及附加

	截至 6 月 30 日止六个月期间		计缴标准
	2018 年	2017 年	
城市维护建设税	37,144,422.91	30,626,016.12	参见附注三
教育费附加	27,620,854.05	22,836,795.88	参见附注三
印花税	23,922,814.60	18,404,827.52	
房产税	14,519,251.20	6,811,375.93	
土地使用税	5,607,928.31	5,374,714.63	
堤围费	347,591.97	453,262.89	
其他	175,001.91	516,624.28	
	<u>109,337,864.95</u>	<u>85,023,617.25</u>	

## (42) 销售费用

	截至 6 月 30 日止六个月期间	
	2018 年	2017 年
职工薪酬	390,427,126.69	226,226,625.57
信息技术服务-外包	207,446,231.11	207,646,356.02
市场营销费	131,429,384.17	58,492,434.53
IT 及信息平台费	90,833,874.80	60,404,571.65
办公及租赁费	84,521,496.14	47,052,062.81
物资及材料费用	22,961,218.78	10,127,345.40
折旧费及摊销费用	9,653,060.72	10,179,744.99
交通差旅费	9,258,655.22	5,719,541.17
其他	13,037,082.29	9,763,462.21
	<u>959,568,129.92</u>	<u>635,612,144.35</u>

四 合并财务报表项目附注(续)

(43) 管理费用

	截至 6 月 30 日止六个月期间	
	2018 年	2017 年
职工薪酬	3,096,626,377.07	2,548,111,842.21
办公及租赁费	221,486,259.66	185,353,360.55
折旧费及摊销费用	164,701,987.03	128,269,952.25
专业服务费	88,914,035.89	169,007,980.81
交通差旅费	65,758,600.92	55,779,993.91
物资及材料费用	44,336,206.17	38,502,783.87
业务招待费	78,961,802.40	53,848,381.46
税费	13,277,832.26	16,127,396.33
其他	41,460,481.22	11,868,760.58
	<u>3,815,523,582.62</u>	<u>3,206,870,451.97</u>

(44) 研发费用

	截至 6 月 30 日止六个月期间	
	2018 年	2017 年
职工薪酬	252,830,417.37	125,863,179.29
外包成本	41,631,096.16	9,200,824.59
IT 及信息平台费	33,922,485.60	20,032,291.23
办公及租赁费	13,650,307.97	7,203,023.22
物资及材料费用	2,403,283.33	2,155,887.61
折旧费及摊销费用	35,540,209.04	6,475,841.93
交通差旅费	5,643,048.04	3,070,741.61
专业服务费	3,810,153.83	23,800,197.63
其他	7,508,567.00	5,937,236.51
	<u>396,939,568.34</u>	<u>203,739,223.62</u>

(45) 财务费用

	截至 6 月 30 日止六个月期间	
	2018 年	2017 年
借款利息	254,113,707.02	229,365,372.67
减：资本化利息(附注四(14))	(7,765,050.78)	(3,598,647.07)
利息费用	<u>246,348,656.24</u>	<u>225,766,725.60</u>
减：利息收入	(256,330,197.35)	(103,952,692.85)
汇兑净(收益)/损失	(5,507,106.10)	1,298,309.91
手续费支出及其他	25,816,237.28	41,068,656.48
	<u>10,327,590.07</u>	<u>164,180,999.14</u>

## 四 合并财务报表项目附注(续)

## (46) 费用按性质分类

利润表中的营业成本、销售费用、管理费用和研发费用按照性质分类，列示如下：

	截至 6 月 30 日止六个月期间	
	2018 年	2017 年
职工薪酬	9,745,068,357.45	7,446,210,867.76
外包成本	18,054,257,870.76	12,566,458,797.29
运输成本	4,433,684,663.63	3,718,865,504.68
其中：飞机保养成本	83,909,218.24	66,667,020.73
办公及租赁费	2,466,710,483.77	1,741,340,428.66
物资及材料费用	1,834,735,272.78	1,307,145,618.57
折旧费及摊销费用	1,673,138,399.40	1,479,720,096.40
IT 及信息平台费	249,453,285.42	198,613,844.80
关务成本	140,239,527.49	155,325,366.81
理赔成本	379,775,938.43	230,174,110.82
市场营销费	131,429,384.17	58,492,434.53
专业服务费	92,724,189.72	193,101,956.74
交通差旅费	108,480,352.73	81,657,690.33
销售商品成本	54,683,418.92	26,961,226.58
税费	14,943,003.13	19,581,446.24
其他	259,919,953.26	170,049,695.30
	<u>39,639,244,101.06</u>	<u>29,393,699,085.51</u>

截至 2018 年 6 月 30 日止六个月期间，本集团冲减费用的政府补助金额为 20,576,287.11 元 (截至 2017 年 6 月 30 日止六个月期间：30,195,625.50 元)，全部冲减营业成本。其中，计入当期非经常性损益的金额为 11,541,881.11 元。

## (47) 资产减值损失

	截至 6 月 30 日止六个月期间	
	2018 年	2017 年
坏账损失(附注四(20))	13,798,769.51	7,799,377.15
(转回)/计提贷款及垫款减值损失(附注四(20))	(91,323.02)	761,862.76
	<u>13,707,446.49</u>	<u>8,561,239.91</u>



四 合并财务报表项目附注(续)

(48) 公允价值变动损益

	截至 6 月 30 日止六个月期间	
	2018 年	2017 年
交易性金融资产/负债公允价值变动损失	4,812,095.66	2,557,614.40

(49) 营业外收入及营业外支出

(a) 营业外收入

	截至 6 月 30 日止六个月期间			
	计入 2018 年		计入 2017 年	
	2018 年	非经常性损益的金额	2017 年	非经常性损益的金额
政府补助(i)	18,468,239.86	18,468,239.86	22,991,944.64	22,991,944.64
赔偿收入	4,997,518.01	4,997,518.01	20,577,394.95	20,577,394.95
罚款收入	774,761.71	774,761.71	252,862.46	252,862.46
废品销售收入	-	-	153,561.10	153,561.10
其他	31,381,977.29	31,381,977.29	23,003,589.28	23,003,589.28
	55,622,496.87	55,622,496.87	66,979,352.43	66,979,352.43

(i) 政府补助明细

	截至 6 月 30 日止六个月期间			
	2018 年	与资产相关 /与收益相关	2017 年	与资产相关 /与收益相关
政府奖励金	16,641,612.63	与收益相关	22,849,728.73	与收益相关
纳税奖励	275,417.23	与收益相关	-	与收益相关
其他	1,551,210.00	与收益相关	142,215.91	与收益相关
	18,468,239.86		22,991,944.64	

四 合并财务报表项目附注(续)

(49) 营业外收入及营业外支出(续)

(b) 营业外支出

	截至 6 月 30 日止六个月期间			
	2018 年	计入 2018 年 非经常性损益 的金额	2017 年	计入 2017 年 非经常性损益 的金额
赔偿支出	10,805,478.76	10,805,478.76	19,617,516.78	19,617,516.78
捐赠支出	21,455,358.49	21,455,358.49	522,211.67	522,211.67
罚款及滞纳金	8,884,726.16	8,884,726.16	4,512,778.39	4,512,778.39
其他	7,223,137.93	7,223,137.93	3,472,975.07	3,472,975.07
	<u>48,368,701.34</u>	<u>48,368,701.34</u>	<u>28,125,481.91</u>	<u>28,125,481.91</u>

(50) 投资收益/(损失)

	截至 6 月 30 日止六个月期间	
	2018 年	2017 年
理财产品投资收益	102,830,226.45	71,455,021.62
委托贷款投资收益	-	5,060,242.88
按权益法分担的被投资公司净损益 的份额(附注四(11))	8,841,240.97	(81,242,764.48)
交易性金融资产投资损失	(162,184.43)	(299,934.48)
其他长期股权投资处置收益/(损失)	90,348,615.94	(8,974,760.31)
处置其他可供出售金融资产等的投 资损失	(2,670,436.99)	-
	<u>199,187,461.94</u>	<u>(14,002,194.77)</u>

本集团不存在投资收益汇回的重大限制。

四 合并财务报表项目附注(续)

(51) 资产处置损失

	截至 6 月 30 日止六个月期间			
	2018 年	计入 2018 年 非经常性损益 的金额	2017 年	计入 2017 年 非经常性损益 的金额
固定资产处置收益	12,251,310.61	12,251,310.61	6,938,505.37	6,938,505.37
固定资产处置损失	(19,234,090.64)	(19,234,090.64)	(13,982,754.73)	(13,982,754.73)
	<u>(6,982,780.03)</u>	<u>(6,982,780.03)</u>	<u>(7,044,249.36)</u>	<u>(7,044,249.36)</u>

(52) 其他收益

	截至 6 月 30 日止六个月期间		与资产相关/ 与收益相关
	2018 年	2017 年	
物流业财政拨款	49,953,937.49	31,344,985.64	与收益相关
社会保障局补贴	6,318,349.17	9,946,192.73	与收益相关
税收返还	6,139,529.02	10,964,889.14	与收益相关
递延收益摊销(附注 四(32))	12,318,561.87	9,304,008.63	与资产相关
	<u>74,730,377.55</u>	<u>61,560,076.14</u>	

(53) 所得税费用

	截至 6 月 30 日止六个月期间	
	2018 年	2017 年
当期所得税	757,576,429.29	664,436,620.17
递延所得税	35,251,448.48	52,484,659.93
	<u>792,827,877.77</u>	<u>716,921,280.10</u>

四 合并财务报表项目附注(续)

(53) 所得税费用(续)

将基于利润表的利润总额采用适用税率计算的所得税调节为所得税费用：

	截至 6 月 30 日止六个月期间	
	2018 年	2017 年
利润总额	3,000,359,268.69	2,586,277,310.13
按标准税率 25%计算的所得税	750,089,817.17	646,569,327.53
不得扣除的成本、费用和损失	20,399,925.11	18,376,943.38
汇算清缴的影响	22,825,134.33	51,720,882.12
不同子公司及分公司税率不同对所得税费用的影响	(25,695,497.51)	(11,687,984.94)
本期未确认递延所得税资产的可抵扣亏损及可抵扣暂时性差异	90,894,009.49	24,666,175.10
使用前期未确认递延所得税资产的可抵扣亏损及可抵扣暂时性差异	(49,201,665.06)	(2,938,258.77)
确认前期未确认递延所得税资产的可抵扣亏损及可抵扣暂时性差异	(6,394,907.15)	-
税收优惠	(6,505,389.39)	(3,975,510.37)
非应纳税收入	(3,583,549.22)	(5,810,293.95)
所得税费用	792,827,877.77	716,921,280.10

四 合并财务报表项目附注(续)

(54) 每股收益

(a) 基本每股收益

基本每股收益以归属于母公司普通股股东的合并净利润除以母公司发行在外普通股的加权平均数计算：

	截至 6 月 30 日止六个月期间	
	2018 年	2017 年
归属于母公司普通股股东的合并净利润	2,233,730,274.21	1,883,626,237.90
减：当期分配给预计未来可解锁限制性股票持有者的现金股利	(554,345.44)	-
计算每股收益时，经调整的归属于母公司普通股股东的合并净利润	2,233,175,928.77	1,883,626,237.90
当期本公司发行在外普通股的加权平均股数	4,411,015,524.00	4,183,678,213.00
基本每股收益	0.51	0.45

其中：

一持续经营基本每股收益	0.51	0.45
-------------	------	------

(b) 稀释每股收益

稀释每股收益以根据稀释性潜在普通股调整后的归属于母公司普通股股东的合并净利润除以调整后的本公司发行在外普通股的加权平均数计算。截至 2018 年 6 月 30 日止六个月期间，本公司存在具有稀释性的潜在普通股(截至 2017 年 6 月 30 日止六个月期间：无)：

	截至 6 月 30 日止六个月期间	
	2018 年	2017 年
归属于母公司普通股股东的合并净利润	2,233,730,274.21	1,883,626,237.90
当年本公司发行在外普通股的加权平均股数	4,411,015,524.00	4,183,678,213.00
股份支付增加的普通股加权平均数	294,453.28	不适用
稀释后发行在外的普通股加权平均数	4,411,309,977.28	不适用
稀释每股收益	0.51	0.45

四 合并财务报表项目附注(续)

(55) 少数股东权益

	2018 年 6 月 30 日	2017 年 12 月 31 日
厦门锐特	51,974,694.50	57,095,962.02
顺心快运	33,859,936.16	-
其他	1,983,214.08	(5,290,527.62)
	<u>87,817,844.74</u>	<u>51,805,434.40</u>

四 合并财务报表项目附注(续)

(56) 其他综合收益

截至 2018 年 6 月 30 日及 2017 年 6 月 30 日止六个月期间其他综合收益各项目及其所得税影响和转入损益情况：

	资产负债表其他综合收益			截至 2018 年 6 月 30 日止六个月期间利润表中其他综合收益				
	2017 年 12 月 31 日	本期税后归属于 母公司	2018 年 6 月 30 日	本期所得税 前发生额	减：前期计入 其他综合收益 本期转入损益	减：所得税 费用	税后归属于 母公司	税后归属于 少数股东
权益法下在被投资单位以后将重 分类进损益的其他综合收益 中享有的份额	-	147,032.76	147,032.76	147,032.76	-	-	147,032.76	-
外币报表折算差额	17,159,014.31	32,951,648.82	50,110,663.13	31,347,438.15	-	-	32,951,648.82	(1,604,210.67)
可供出售金融资产公允价值变动	<u>202,671,218.52</u>	<u>(106,747,986.27)</u>	<u>95,923,232.25</u>	<u>(127,625,141.88)</u>	<u>3,066,230.82</u>	<u>17,810,924.79</u>	<u>(106,747,986.27)</u>	<u>-</u>
	<u>219,830,232.83</u>	<u>(73,649,304.69)</u>	<u>146,180,928.14</u>	<u>(96,130,670.97)</u>	<u>3,066,230.82</u>	<u>17,810,924.79</u>	<u>(73,649,304.69)</u>	<u>(1,604,210.67)</u>
	资产负债表其他综合收益			截至 2017 年 6 月 30 日止六个月期间利润表中其他综合收益				
	2016 年 12 月 31 日	本期税后归属于 母公司	2017 年 6 月 30 日	本期所得税 前发生额	减：前期计入 其他综合收益 本期转入损益	减：所得税 费用	税后归属于 母公司	税后归属于 少数股东
外币报表折算差额	262,202,380.74	(90,943,679.08)	171,258,701.66	(89,391,308.70)	-	-	(90,943,679.08)	1,552,370.38
可供出售金融资产公允价值变动	<u>4,480,306.19</u>	<u>(114,389,456.99)</u>	<u>(109,909,150.80)</u>	<u>(117,739,262.58)</u>	<u>-</u>	<u>3,349,805.59</u>	<u>(114,389,456.99)</u>	<u>-</u>
	<u>266,682,686.93</u>	<u>(205,333,136.07)</u>	<u>61,349,550.86</u>	<u>(207,130,571.28)</u>	<u>-</u>	<u>3,349,805.59</u>	<u>(205,333,136.07)</u>	<u>1,552,370.38</u>

四 合并财务报表项目附注(续)

(57) 现金流量表项目注释

(a) 收到其他与经营活动有关的现金

	截至 6 月 30 日止六个月期间	
	2018 年	2017 年
代收货款流入	24,226,774,735.21	21,705,561,211.23
利息收入	275,555,934.45	103,952,692.85
与收益相关的政府补助	109,587,642.65	117,623,787.53
其他	704,622,829.65	322,470,588.75
	<u>25,316,541,141.96</u>	<u>22,249,608,280.36</u>

(b) 支付其他与经营活动有关的现金

	截至 6 月 30 日止六个月期间	
	2018 年	2017 年
代收货款流出	24,535,583,400.73	21,825,269,122.24
办公费与租赁费	2,687,326,759.30	1,580,566,000.21
理赔成本	379,775,938.43	230,174,110.82
IT 及信息平台费	264,420,482.55	198,613,844.80
关务成本	143,671,679.56	155,325,366.81
专业服务费	107,278,510.85	177,822,711.46
差旅费	114,989,173.89	81,657,690.33
市场营销费	139,315,147.22	58,492,434.53
业务招待费	83,699,510.54	54,907,856.02
银行手续费	25,816,237.28	41,068,656.48
赔偿金、罚款	19,690,204.92	24,130,295.17
捐赠支出	21,455,358.49	522,211.67
其他	1,109,845,661.28	646,834,006.75
	<u>29,632,868,065.04</u>	<u>25,075,384,307.29</u>



四 合并财务报表项目附注(续)

(57) 现金流量表项目注释(续)

(c) 收到其他与投资活动有关的现金

	截至 6 月 30 日止六个月期间	
	2018 年	2017 年
赎回银行理财产品	16,997,950,000.00	24,247,078,767.12
收到与资产相关的政府补助	37,982,039.01	24,298,689.44
	<u>17,035,932,039.01</u>	<u>24,271,377,456.56</u>

(d) 支付其他与投资活动有关的现金

	截至 6 月 30 日止六个月期间	
	2018 年	2017 年
购买银行理财产品	18,276,500,000.00	19,195,198,260.25
土地竞拍保证金	24,100,000.00	30,000,000.00
	<u>18,300,600,000.00</u>	<u>19,225,198,260.25</u>

(e) 收到其他与筹资活动有关的现金

	截至 6 月 30 日止六个月期间	
	2018 年	2017 年
丰鸟航空科技有限公司(以下简称“丰鸟航空”)本期收到深圳明德丰泰投资有限公司(以下简称“明德投资”)增资款项	<u>29,180,000.00</u>	<u>-</u>

四 合并财务报表项目附注(续)

(58) 现金流量表补充资料

(a) 现金流量表附注

将净利润调节为经营活动现金流量

	截至 6 月 30 日止六个月期间	
	2018 年	2017 年
净利润	2,207,531,390.92	1,869,356,030.03
加：资产减值损失	13,707,446.49	8,561,239.91
固定资产折旧	1,240,755,912.29	1,127,666,681.26
投资性房地产折旧	25,713,133.85	24,182,469.61
无形资产摊销	164,471,608.63	101,042,808.37
长期待摊费用摊销	247,231,821.97	226,828,137.16
处置固定资产净损失	6,982,780.03	7,044,249.36
公允价值变动损益	4,812,095.66	2,557,614.40
财务费用	235,807,472.81	227,065,035.51
投资(收益)/亏损	(199,187,461.94)	14,002,194.77
股份支付确认的费用	23,930,346.08	-
递延所得税资产减少	27,692,158.40	41,663,659.05
递延所得税负债增加	7,559,290.08	8,108,837.58
递延收益摊销	(12,318,561.87)	(9,304,008.63)
存货的增加	(52,815,615.42)	(17,871,454.33)
经营性应收项目的增加	(417,005,296.67)	(168,062,452.98)
经营性应付项目的减少	(1,244,287,402.35)	(1,656,984,968.94)
经营活动产生的现金流量净额	<u>2,280,581,118.96</u>	<u>1,805,856,072.13</u>

四 合并财务报表项目附注(续)

(58) 现金流量表补充资料(续)

(a) 现金流量表附注(续)

现金及现金等价物净变动情况

	截至 6 月 30 日止六个月期间	
	2018 年	2017 年
现金的期末余额	12,169,851,329.47	10,366,079,589.57
减：现金的年初余额	<u>(16,081,969,440.60)</u>	<u>(6,369,775,801.18)</u>
现金及现金等价物净(减少)/增加额	<u>(3,912,118,111.13)</u>	<u>3,996,303,788.39</u>
(b) 现金及现金等价物		
	2018 年 6 月 30 日	2017 年 12 月 31 日
库存现金	70,544.56	325,311.33
可随时用于支付的银行存款	11,792,433,481.08	15,965,996,254.76
可随时用于支付的其他货币资金	319,630,271.45	42,850,535.45
可随时用于支付的其他款项	57,717,032.38	72,797,339.06
	<u>12,169,851,329.47</u>	<u>16,081,969,440.60</u>

四 合并财务报表项目附注(续)

(59) 外币货币性项目

于 2018 年 6 月 30 日及 2017 年 12 月 31 日，本集团以人民币作为记账本位币的公司未持有重大的外币资产和负债，主要在香港地区以港币作为记账本位币的公司持有外币资产和负债(主要为美元及人民币)，折算成香港地区公司记账本位币港币的金额及折算成本财务报表列报货币人民币的金额列示如下：

	2018 年 6 月 30 日			
	原币金额	折算港币汇率	折算成港币	折合人民币
货币资金—				
人民币	14,803,748.79	1.1861	17,558,726.44	14,803,748.79
美元	3,467,678.69	7.8479	27,213,995.59	22,944,242.82
应收票据及应收账款—				
人民币	13,000.00	1.1861	15,419.30	13,000.00
美元	1,078,016.78	7.8479	8,460,167.89	7,132,805.83
应付票据及应付账款—				
人民币	205,592.20	1.1861	243,852.91	205,592.20
美元	1,238,324.99	7.8479	9,718,250.69	8,193,501.13
	2017 年 12 月 31 日			
	原币金额	折算港币汇率	折算成港币	折合人民币
货币资金—				
人民币	43,041,467.58	1.1963	51,490,507.67	43,041,467.16
美元	5,090,954.48	7.8169	39,795,482.07	33,265,314.76
应收票据及应收账款—				
人民币	-	1.1963	-	-
美元	1,673,537.25	7.8169	13,081,873.33	10,935,227.10
应付票据及应付账款—				
人民币	1,620,295.89	1.1963	1,938,359.97	1,620,295.89
美元	1,887,630.47	7.8169	14,755,418.62	12,334,155.02

## 五 合并范围的变更

### (1) 非同一控制下企业合并

#### (a) 本期间发生的非同一控制下企业合并

被购买方	取得时点	购买成本	取得的 权益比例	取得方式	购买日	购买日 确定依据	购买日至期末 被购买方的 营业收入	购买日至期末 被购买方的 利润/(亏损)
顺心快运(b)	2018年3月1日	238,980,712.23	58.715%	现金购买	2018年3月1日	控制权转移	242,313,672.39	(40,051,609.86)
深圳市丰乐物业有限公司	2018年5月28日	2,098,660.82	60%	现金购买	2018年5月28日	股权交割完成	458,246.60	222,624.11

## 五 合并范围的变更(续)

### (1) 非同一控制下企业合并(续)

#### (b) 顺心快运

于 2018 年 3 月 1 日，本集团通过顺心快运向独立第三方购买了广东新邦物流有限公司(以下简称“新邦物流”)的部分资产，同时承接了新邦物流的相关员工和业务等。上述被收购资产组合虽不构成独立法人资格，但已具备了投入、加工处理过程和产出能力，能够独立核算其成本费用或所产生的收入，故本次交易被视为业务合并。

合并发生时的合并成本及商誉的确认情况如下：

	顺心快运
合并成本	
- 现金	238,980,712.23
减：取得的可辨认净资产公允价值份额(i)	<u>(71,671,471.72)</u>
商誉	<u>167,309,240.51</u>

- (i) 截至本财务报表出具日，对顺心快运的评估工作尚未完成。于购买日，本公司以被购买资产的账面价值作为其可辨认净资产公允价值的暂时价值计算商誉。如未来对顺心快运的评估工作完成，被购买资产于购买日的可辨认净资产公允价值确定，本次交易的商誉将相应调整。

## 五 合并范围的变更(续)

### (2) 同一控制下企业合并

被合并方	取得比例	构成同一控制下 企业合并的依据	合并日	合并日的依据	2018年1月1日	2018年1月1日	2017年被合并	2017年被合并	2018年1月1日	2018年1月1日
					至合并日被合并 方的收入	至合并日被合并 方的净亏损	方的收入	方的净亏损	至合并日被合并 方的经营活动 现金流量	至合并日被合并 方的现金流量 净额
丰鸟航空	100%	本集团收购丰鸟航空之前后与其 同受明德控股控制且该控制并 非暂时性的	2018年6月19日	取得控制	145,358.01	(13,494,110.16)	-	(5,828,736.29)	134,621.81	10,177,220.24

于 2018 年 6 月 30 日，本公司之子公司深圳市顺丰创兴投资有限公司(以下简称“创兴投资”)向同受最终母公司明德控股控制的关联方明德投资收购了其拥有的丰鸟航空 100%的股权。本次交易的合并日为 2018 年 6 月 19 日，系创兴投资实际取得丰鸟航空控制权的日期。由于丰鸟航空和创兴投资在合并前后均受明德控股最终控制且该控制并非暂时性的，故该交易属于同一控制下企业合并。

五 合并范围的变更(续)

(2) 同一控制下企业合并(续)

上述企业的合并成本及取得的净资产账面价值如下：

合并成本-现金	67,042,100.00
减：取得的净资产账面价值	<u>(31,033,843.70)</u>
	36,008,256.30
还原：被合并方在合并前实现的留存 收益中归属于合并方的部分	<u>(18,966,156.30)</u>
调整资本公积的金额	<u>17,042,100.00</u>

丰鸟航空于合并日的资产、负债账面价值列示如下：

	账面价值	
	合并日	2017 年 12 月 31 日
货币资金	10,210,489.44	33,269.20
应收账款	172,976.03	-
预付款项	838,527.71	437,093.15
其他应收款	454,758.83	393,742.54
其他流动资产	635,491.86	192,056.53
固定资产	1,667,739.90	172,209.13
无形资产	851,023.15	-
其他非流动资产	33,645,859.36	14,600,000.00
减：应付账款	(94,656.62)	-
应付职工薪酬	(1,351,806.99)	(717,762.62)
应交税费	(411,320.94)	(109,736.39)
其他应付款	(15,585,238.03)	(9,607.83)
取得的净资产	<u>31,033,843.70</u>	<u>14,991,263.71</u>



## 五 合并范围的变更(续)

## (3) 其他原因的合并范围变动

(a) 本集团于 2018 年以现金设立如下子公司：

	认缴出资	实际出资	取得方式
深圳顺丰润泰管理咨询有限公司	人民币 500 万	人民币 200 万	出资设立
顺元租赁(天津)有限公司(以下简称“顺元租赁”)	人民币 17,000 万	人民币 17,000 万	出资设立
顺丰科技(北京)有限公司	人民币 500 万	尚未完成出资	出资设立
丰图科技(深圳)有限公司	人民币 800 万	尚未完成出资	出资设立
顺丰医药供应链湖北有限公司	人民币 3,000 万	尚未完成出资	出资设立
鄂州顺路物流有限公司	人民币 5,000 万	尚未完成出资	出资设立
浙江丰驰网络科技有限公司	人民币 1,000 万	尚未完成出资	出资设立
天津顺丰进出口贸易有限公司	人民币 500 万	尚未完成出资	出资设立
厦门市丰预泰产业园管理有限公司	人民币 20,000 万	尚未完成出资	出资设立
赣州市丰泰产业园管理有限公司	人民币 2,000 万	尚未完成出资	出资设立
南昌市丰泰产业园管理有限公司	人民币 10,000 万	人民币 5,000 万	出资设立
徐州市丰泰产业园管理有限公司	人民币 15,000 万	尚未完成出资	出资设立
马鞍山丰预泰企业管理有限公司	人民币 8,000 万	尚未完成出资	出资设立
晋江市捷泰企业管理有限公司	人民币 11,000 万	尚未完成出资	出资设立
拉萨市丰泰产业园管理有限公司	人民币 4,000 万	人民币 1,422 万	出资设立
山西丰农科技有限公司	人民币 500 万	尚未完成出资	出资设立
顺丰多式联运有限公司(以下简称“多式联运”)	人民币 20,000 万	尚未完成出资	出资设立
物联云仓(成都)科技公司	人民币 2,000 万	人民币 500 万	出资设立
中添彩(深圳)科技有限公司	人民币 2,700 万	人民币 900 万	出资设立

五 合并范围的变更(续)

(3) 其他原因的合并范围变动(续)

(a) 本集团于 2018 年以现金设立如下子公司(续):

	认缴出资	实际出资	取得方式
SF Express Ltd.	加拿大币 100 万	尚未完成出资	出资设立
Jolly Union Limited	美金 1 元	尚未完成出资	出资设立
Bright Hazel Limited	美金 1 元	尚未完成出资	出资设立
Equal Wind Limited	美金 1 元	尚未完成出资	出资设立
Joyous Advantage Limited	美金 1 元	尚未完成出资	出资设立
Superior Hawk Limited	美金 1 元	尚未完成出资	出资设立
Top Haze Limited	美金 1 元	尚未完成出资	出资设立
Castle Way Corporation Limited	港币 1 元	尚未完成出资	出资设立
World Brave Limited	港币 1 元	尚未完成出资	出资设立
SF Holding Investment Limited	美金 10,000 元	尚未完成出资	出资设立
Exaleap SF Limited	美金 51 元	尚未完成出资	出资设立
Crystal Era Limited	美金 1 元	尚未完成出资	出资设立
Fame Trend International Limited	港币 1 元	尚未完成出资	出资设立
佛山市丰预泰产业园运营管 理有限公司	人民币 9,000 万	人民币 9,000 万	出资设立
成都市一丰到家科技服务有 限公司	人民币 80 万	人民币 50 万	出资设立
鄂州丰泰启盛物流发展有限 公司	人民币 5,000 万	人民币 4,000 万	出资设立
鄂州丰预泰合霖物流发展有 限公司	人民币 5,000 万	尚未完成出资	出资设立
广州顺丰信息服务有限公司	人民币 1,000 万	尚未完成出资	出资设立

## 六 在其他主体中的权益

### (1) 在子公司中的权益

(a) 本集团之一级子公司和二级子公司如下：

	注册地	主要经营地	注册资本	业务性质	持股比例		取得方式
					直接	间接	
泰森控股	深圳市	深圳市	200,000 万	投资控股	100%	-	反向购买
顺丰速运	深圳市	深圳市	15,000 万	国际货运代理、国内及国际快递服务等	-	100%	同一控制下企业合并取得
顺丰科技	深圳市	深圳市	5,000 万	技术维护及开发服务	-	100%	出资设立
深圳顺路物流有限公司	深圳市	深圳市	15,000 万	货物运输、货代	-	100%	同一控制下企业合并取得
安徽顺丰通讯服务有限公司	安徽省	安徽省	5,000 万	增值电信服务	-	100%	出资设立
深圳誉惠管理咨询有限公司(i)	深圳市	深圳市	25,000 万	咨询服务	-	100%	同一控制下企业合并取得
深圳市顺丰供应链有限公司	深圳市	深圳市	70,000 万	供应链管理等服务	-	100%	出资设立
顺丰航空	深圳市	深圳市	150,000 万	航空货邮运输服务	-	100%	同一控制下企业合并取得
东莞市嘉达快运服务有限公司	东莞市	东莞市	400 万	货物快运代办服务	-	100%	同一控制下企业合并取得
深圳市丰泰电商产业园资产管理有限公司	深圳市	深圳市	400,000 万	电子商务产业园管理	-	100%	同一控制下企业合并取得
深圳市丰泰产业园投资有限公司	深圳市	深圳市	5,500 万	管理咨询	-	100%	出资设立
深圳市顺丰机场投资有限公司	深圳市	深圳市	10,000 万	投资实业	-	100%	出资设立
顺丰控股有限公司	香港	香港	港币 1 万元	投资控股	-	100%	同一控制下企业合并取得

六 在其他主体中的权益(续)

(1) 在子公司中的权益(续)

(a) 本集团之一级子公司和二级子公司如下(续):

	注册地	主要经营地	注册资本	业务性质	持股比例		取得方式
					直接	间接	
集团财务公司	深圳市	深圳市	100,000 万	融资、理财、咨询服务	-	100%	出资设立
创兴投资(ii)	深圳市	深圳市	15,000 万	投资实业	-	100%	出资设立
深圳市丰农科技有限公司	深圳市	深圳市	500 万	零售业	-	100%	出资设立
深圳丰朗供应链有限公司	深圳市	深圳市	3,000 万	供应链管理等服务	-	100%	出资设立
深圳顺丰润泰管理咨询有限公司(iii)	深圳市	深圳市	500 万	咨询服务	-	100%	出资设立
顺元租赁(iv)	天津市	天津市	17,000 万	租赁业务	-	100%	出资设立
多式联运(v)	深圳市	深圳市	20,000 万	货物配送等服务	-	100%	出资设立

(i) 于 2018 年 6 月 21 日，泰森控股对深圳誉惠管理咨询有限公司进行增资，认缴注册资本由 786 万元增加至 25,000 万元。

(ii) 于 2018 年 6 月 21 日，泰森控股对创兴投资进行增资，认缴注册资本由 5,000 万元增加至 15,000 万元。

(iii) 于 2018 年 3 月 8 日，本集团设立深圳顺丰润泰管理咨询有限公司，认缴注册资本总额为 500 万元。

(iv) 于 2018 年 5 月 2 日，本集团设立顺元租赁，认缴注册资本总额为 17,000 万元。

(v) 于 2018 年 5 月 23 日，本集团设立多式联运，认缴注册资本总额为 20,000 万元。

六 在其他主体中的权益(续)

(1) 在子公司中的权益(续)

(b) 存在重要少数股东权益的子公司

于 2018 年 6 月 30 日，本集团之子公司的少数股东权益对本集团影响不重大。

(2) 在合营企业和联营企业中的权益

(a) 本集团之联营企业对本集团影响不重大，汇总信息如下：

	期末余额/ 本期发生额	期初余额/ 上期发生额
投资账面价值合计(附注四(11)(b))	510,181,569.52	504,388,920.22
下列各项按持股比例计算的合计数：		
净亏损	5,412,722.45	(79,397,315.14)
其他综合收益	-	(238,150.33)
综合收益总额	<u>5,412,722.45</u>	<u>(79,635,465.47)</u>

本期财务报表中，因对被投资单位的长期股权投资账面价值减记至 0 元，未确认的投资亏损 13,429,763.49 元(截至 2017 年 6 月 30 日止六个月期间:5,014,985.66 元)。

(b) 本集团之合营企业对本集团影响不重大，汇总信息如下：

	期末余额/ 本期发生额	期初余额/ 上期发生额
投资账面价值合计(附注四(11)(a))	557,870,522.73	100,294,970.45
下列各项按持股比例计算的合计数：		
净收益/(亏损)	3,428,518.52	(1,697,938.84)
其他综合收益	147,032.76	212,420.23
综合收益总额	<u>3,575,551.28</u>	<u>(1,485,518.61)</u>

## 七 分部信息

本集团的报告分部是提供不同服务的业务单元。由于各种业务需要不同的技术和市场战略，因此，本集团独立管理报告分部的生产经营活动，并评价其经营成果，以决定向其配置资源并评价其业绩。

本集团主要提供速运物流业务，只有一个主要的业务分部，故不再列示分部信息。

## 八 关联方关系及其交易

### (1) 控股股东和子公司基本情况

子公司的基本情况及相关信息见附注六(1)。

#### (a) 控股股东基本情况

	注册地	业务性质
明德控股	深圳	投资类

本公司的最终控制方为明德控股。

#### (b) 控股股东注册资本及其变化

	2017 年 12 月 31 日	本期增加	本期减少	2018 年 6 月 30 日
明德控股	113,405,734.21	-	-	113,405,734.21

#### (c) 控股股东对本公司的持股比例和表决权比例

	2018 年 6 月 30 日		2017 年 12 月 31 日	
	持股比例	表决权比例	持股比例	表决权比例
明德控股	61.15%	61.15%	61.25%	61.25%

## 八 关联方关系及其交易(续)

### (2) 不存在控制关系的关联方的性质

	与本公司关系
台湾顺丰速运股份有限公司 <sup>注1</sup>	2017年12月31日为在过去12个月内受最终控制人关系密切的家庭成员控制的法人
深圳市恒路物流股份有限公司	本公司关键管理人员施加重要影响的其他公司
深圳市丰卖网科技网络有限公司(以下简称“丰卖网科技”)	同受最终控制人控制
中国平安保险(集团)股份有限公司(以下简称“平安保险”)及其子公司	本公司关键管理人员施加重要影响的其他公司
中国太平洋保险(集团)股份有限公司(以下简称“太平洋保险”)及其子公司	本公司关键管理人员施加重要影响的其他公司
上海吉祥航空股份有限公司	在过去12个月内为本公司关键管理人员施加重要影响的其他公司
金拱门(中国)有限公司(以下简称“金拱门”)及其子公司 <sup>注6</sup>	本公司关键管理人员施加重要影响的其他公司
格灵信息	本集团之合营公司
盛海信息	本集团之合营公司
POST110Ü	本集团之合营公司
中保华安及其子公司 <sup>注7</sup>	本集团之合营公司
苏州丰城达网络科技有限公司	同受最终控制人控制
丰巢科技	最终控制人之联营公司
深圳市顺捷丰达速运有限公司	本集团之联营公司
珠海随变	本集团之联营公司
顺丰彩	本集团之联营公司
小红帽发行股份有限公司	本集团之联营公司
北京小红帽网络科技有限责任公司 <sup>注5</sup>	本集团之联营公司之下属子公司
上海牵趣网络科技有限公司	本集团之联营公司
湖北国际物流机场有限公司	本集团之合营公司
牵趣进出口有限公司 <sup>注2</sup>	本集团联营公司之下属子公司
深圳玮荣企业发展有限公司	同受最终控制人控制
顺丰控股集团商贸有限公司	同受最终控制人控制
深圳市顺丰商业有限公司 <sup>注3</sup>	同受最终控制人控制
佛山市顺啸丰商贸有限公司 <sup>注3</sup>	同受最终控制人控制
梅州市顺丰商业有限公司 <sup>注3</sup>	同受最终控制人控制

## 八 关联方关系及其交易(续)

### (2) 不存在控制关系的关联方的性质(续)

	与本公司关系
珠海市顺啸丰商业有限公司 <sup>注3</sup>	同受最终控制人控制
中山市顺啸丰商贸有限公司 <sup>注3</sup>	同受最终控制人控制
惠州市顺丰商业有限公司 <sup>注3</sup>	同受最终控制人控制
茂名市顺意丰商业有限公司 <sup>注3</sup>	在过去 12 个月内同受最终控制人控制
阳江市顺丰商贸有公司 <sup>注3</sup>	在过去 12 个月内同受最终控制人控制
河源市顺丰商业有限公司 <sup>注3</sup>	同受最终控制人控制
常州市顺啸丰商贸有限公司 <sup>注3</sup>	同受最终控制人控制
湛江市顺啸丰商贸有限公司 <sup>注3</sup>	在过去 12 个月内同受最终控制人控制
汕头市顺丰商业有限公司 <sup>注3</sup>	同受最终控制人控制
江门市顺意丰商业有限公司 <sup>注3</sup>	同受最终控制人控制
揭阳市顺丰商业有限公司 <sup>注3</sup>	在过去 12 个月内同受最终控制人控制
潮州市顺丰商贸有限公司 <sup>注3</sup>	在过去 12 个月内同受最终控制人控制
韶关市顺意丰商贸有限公司 <sup>注3</sup>	在过去 12 个月内同受最终控制人控制
江苏顺啸丰商贸有限公司 <sup>注3</sup>	同受最终控制人控制
苏州工业园区顺衡顺商贸有限公司 <sup>注3</sup>	同受最终控制人控制
连云港顺啸丰商贸有限公司 <sup>注3</sup>	同受最终控制人控制
镇江市顺丰商贸有限公司 <sup>注3</sup>	同受最终控制人控制
徐州顺啸丰商贸有限公司 <sup>注3</sup>	同受最终控制人控制
宿迁顺啸丰商贸有限公司 <sup>注3</sup>	同受最终控制人控制
淮安顺啸丰商贸有限公司 <sup>注3</sup>	同受最终控制人控制
扬州市顺衡商贸有限公司 <sup>注3</sup>	同受最终控制人控制
泰州市顺捷丰商贸有限公司 <sup>注3</sup>	同受最终控制人控制
青海顺啸丰商贸有限公司 <sup>注3</sup>	同受最终控制人控制
无锡市顺丰顺商贸有限公司 <sup>注3</sup>	同受最终控制人控制
盐城市顺啸丰商贸有限公司 <sup>注3</sup>	同受最终控制人控制
浙江顺丰商贸有限公司 <sup>注3</sup>	同受最终控制人控制
温州市顺丰商业有限公司 <sup>注3</sup>	同受最终控制人控制
台州顺啸丰商贸有限公司 <sup>注3</sup>	同受最终控制人控制
绍兴顺啸丰商贸有限公司 <sup>注3</sup>	同受最终控制人控制
舟山顺啸丰商贸有限公司 <sup>注3</sup>	同受最终控制人控制
宁波市顺啸丰商贸有限公司 <sup>注3</sup>	同受最终控制人控制
湖州顺啸商贸有限公司 <sup>注3</sup>	同受最终控制人控制
嘉兴市顺啸商贸有限公司 <sup>注3</sup>	同受最终控制人控制
金华市顺丰商业有限公司 <sup>注3</sup>	同受最终控制人控制



八 关联方关系及其交易(续)

(2) 不存在控制关系的关联方的性质(续)

	与本公司关系
衢州市顺意丰商贸有限公司 <sup>注3</sup>	同受最终控制人控制
辽宁顺意丰商业有限公司 <sup>注3</sup>	同受最终控制人控制
大连顺意丰商贸有限公司 <sup>注3</sup>	同受最终控制人控制
山东顺啸丰商贸有限公司 <sup>注3</sup>	同受最终控制人控制
青岛顺意丰商业有限公司 <sup>注3</sup>	同受最终控制人控制
北京市顺啸丰商业有限公司 <sup>注3</sup>	同受最终控制人控制
上海顺丰实业有限公司 <sup>注3</sup>	同受最终控制人控制
厦门市顺丰商贸有限公司 <sup>注3</sup>	同受最终控制人控制
重庆市顺啸丰商贸有限公司 <sup>注3</sup>	同受最终控制人控制
江西省顺啸丰商贸有限公司 <sup>注3</sup>	同受最终控制人控制
天津顺丰顺商贸有限公司 <sup>注3</sup>	同受最终控制人控制
内蒙古顺丰商贸有限公司 <sup>注3</sup>	同受最终控制人控制
山西顺啸丰商贸有限公司 <sup>注3</sup>	同受最终控制人控制
吉林省顺丰商贸有限公司 <sup>注3</sup>	同受最终控制人控制
新疆顺意丰商贸有限公司 <sup>注3</sup>	同受最终控制人控制
广西顺意丰商贸有限公司 <sup>注3</sup>	同受最终控制人控制
海南省顺丰商业有限公司 <sup>注3</sup>	同受最终控制人控制
陕西顺意丰商贸有限公司 <sup>注3</sup>	同受最终控制人控制
宁夏顺意丰商业有限公司 <sup>注3</sup>	在过去 12 个月内同受最终控制人控制
湖南省顺意丰商业有限公司 <sup>注3</sup>	同受最终控制人控制
湖北省顺意丰商业有限公司 <sup>注3</sup>	同受最终控制人控制
安徽顺啸丰商贸有限公司 <sup>注3</sup>	同受最终控制人控制
河南省顺意丰商贸有限公司 <sup>注3</sup>	同受最终控制人控制
贵州顺意丰商贸有限公司 <sup>注3</sup>	在过去 12 个月内同受最终控制人控制
甘肃顺丰商业有限公司 <sup>注3</sup>	同受最终控制人控制
河北顺啸丰商贸有限公司 <sup>注3</sup>	同受最终控制人控制
福建省顺意丰商业有限公司 <sup>注3</sup>	同受最终控制人控制
四川省顺意丰商贸有限公司 <sup>注3</sup>	同受最终控制人控制
黑龙江省顺意丰商贸有限公司 <sup>注3</sup>	同受最终控制人控制
云南顺意衡商贸有限公司 <sup>注3</sup>	同受最终控制人控制
东莞市顺啸丰商贸有限公司 <sup>注3</sup>	同受最终控制人控制
肇庆市顺意丰商贸有限公司 <sup>注3</sup>	同受最终控制人控制
东莞市顺丰商业有限公司 <sup>注3</sup>	同受最终控制人控制
深圳市顺丰电子商务有限公司 <sup>注3</sup>	同受最终控制人控制
北京顺丰电子商务有限公司 <sup>注3</sup>	同受最终控制人控制
顺丰优选国际有限公司 <sup>注3</sup>	同受最终控制人控制
深圳市顺商投资有限公司 <sup>注3</sup>	同受最终控制人控制

## 八 关联方关系及其交易(续)

### (2) 不存在控制关系的关联方的性质(续)

	与本公司关系
置业企业有限公司(以下简称“置业企业”)	同受最终控制人控制
马鞍山市顺泰稀土新材料有限公司	同受最终控制人控制
深圳市顺恒融丰投资有限公司	同受最终控制人控制
深圳市恒益物流服务有限公司	同受最终控制人控制
深圳市顺诚乐丰保理有限公司	同受最终控制人控制
深圳市顺丰合丰小额贷款有限公司	同受最终控制人控制
顺诚融资租赁(深圳)有限公司	同受最终控制人控制
顺诚前海一号融资租赁(深圳)有限公司 <sup>注4</sup>	同受最终控制人控制
顺诚前海二号融资租赁(深圳)有限公司 <sup>注4</sup>	同受最终控制人控制
顺诚前海三号融资租赁(深圳)有限公司 <sup>注4</sup>	同受最终控制人控制
顺诚前海四号融资租赁(深圳)有限公司 <sup>注4</sup>	同受最终控制人控制
顺诚前海五号融资租赁(深圳)有限公司 <sup>注4</sup>	同受最终控制人控制
顺诚一号(天津)融资租赁有限公司 <sup>注4</sup>	同受最终控制人控制
顺诚二号(天津)融资租赁有限公司 <sup>注4</sup>	同受最终控制人控制
顺诚三号(天津)融资租赁有限公司 <sup>注4</sup>	同受最终控制人控制
顺恒融资租赁(天津)有限公司 <sup>注4</sup>	同受最终控制人控制
顺诚四号(天津)融资租赁有限公司 <sup>注4</sup>	同受最终控制人控制
顺诚五号(天津)融资租赁有限公司 <sup>注4</sup>	同受最终控制人控制
深圳市顺丰融通投资管理有限公司(以下简称“融通投资”)	同受最终控制人控制
苏州瑞璜股权投资管理合伙企业(有限合伙)(以下简称“苏州瑞璜”)	本集团董事担任执行事务合伙人的其他公司
顺丰公益基金会	控股股东以及本公司子公司发起设立,且公司董事、监事担任理事会理事的组织
明德投资	同受最终控制人控制

## 八 关联方关系及其交易(续)

### (2) 不存在控制关系的关联方的性质(续)

注 1: 以前为受最终控制人关系密切的家庭成员控制的法人, 现在已处置给独立第三方: 于 2016 年 3 月 31 日, 巧顺投资有限公司将台湾顺丰速运股份有限公司转让给独立第三方。根据《深圳证券交易所股票上市规则》, 于 2017 年 3 月 31 日起, 台湾顺丰速运股份有限公司不再与本集团存在关联关系。本财务报表披露的与台湾顺丰速运股份有限公司的关联交易指 2017 年 1 月 1 日至 2017 年 3 月 31 日的交易额, 故本集团对台湾顺丰速运股份有限公司 2018 年 1 至 6 月的关联交易列示为“不适用”;

注 2: 为上海牵趣网络科技有限公司之子公司。以下将上海牵趣网络科技有限公司及其子公司, 简称为“牵趣网络及其子公司”;

注 3: 均为商贸控股及其子公司。于 2015 年 10 月 1 日, 本集团丧失对深圳市顺丰商业有限公司和深圳市顺丰电子商务有限公司的实际控制权并停止将其纳入合并范围;

注 4: 均为顺诚融资租赁之子公司;

注 5: 为小红帽发行股份有限公司的子公司。以下将小红帽发行股份有限公司及其子公司北京小红帽网络科技有限公司, 简称为“小红帽及其子公司”;

注 6: 于 2017 年 7 月由于本集团关键管理人员对其施加重要影响而成为本集团的关联方, 故本集团对其 2017 年 1 月至 6 月的交易列为“不适用”。

注 7: 为本期新增的本集团之合营企业, 故本集团对其 2017 年 1 月至 6 月的交易列为“不适用”。

### (3) 关联交易

#### (a) 定价政策

本公司与关联方之间交易的计价方式及交易价格在遵循独立交易原则下参照市场价格厘定或按照双方协商价格确定。

#### (b) 航空运费收入

	截至 6 月 30 日止六个月期间	
	2018 年	2017 年
台湾顺丰速运股份有限公司	不适用	4,686,799.97

八 关联方关系及其交易(续)

(3) 关联交易(续)

(c) 快递业务、联运及货代业务收入

	截至 6 月 30 日止六个月期间	
	2018 年	2017 年
金拱门及其子公司	102,481,373.75	不适用
商贸控股及其子公司	56,375,336.54	64,537,173.37
平安保险及其子公司	38,999,609.26	30,823,152.29
太平洋保险及其子公司	9,151,322.54	4,978,221.09
苏州丰城达网络科技有限公司	6,145,205.76	554,060.06
格灵信息	2,304,109.62	1,418,692.44
丰卖网科技	1,875,966.15	204,087.93
深圳市恒路物流股份有限公司	725,251.59	354,321.78
台湾顺丰速运股份有限公司	不适用	82,562,450.39
其他	816,640.43	544,918.11
	<u>218,874,815.64</u>	<u>185,977,077.46</u>

(d) IT 系统及商标使用费收入

	截至 6 月 30 日止六个月期间	
	2018 年	2017 年
台湾顺丰速运股份有限公司	不适用	14,652,004.49

(e) 通讯收入

	截至 6 月 30 日止六个月期间	
	2018 年	2017 年
丰巢科技	13,788,232.03	8,210,474.58
台湾顺丰速运股份有限公司	不适用	2,906,454.19
商贸控股及其子公司	-	1,336,556.81
其他	565,644.90	-
	<u>14,353,876.93</u>	<u>12,453,485.58</u>

八 关联方关系及其交易(续)

(3) 关联交易(续)

(f) 代收结算手续费收入

	截至 6 月 30 日止六个月期间	
	2018 年	2017 年
深圳市顺丰合丰小额贷款有限公司	2,659,098.50	-
商贸控股及其子公司	327,067.81	671,423.07
其他	3,854.87	-
	<u>2,990,021.18</u>	<u>671,423.07</u>

(g) 平台及其他服务收入

	截至 6 月 30 日止六个月期间	
	2018 年	2017 年
商贸控股及其子公司	9,103,589.92	-
深圳市顺恒融丰投资有限公司	3,914,109.36	2,598,276.60
深圳市顺诚乐丰保理有限公司	2,548,548.98	23,009.75
深圳市顺丰合丰小额贷款有限公司	1,634,252.04	1,825,384.04
融通投资	1,169,239.19	-
顺诚融资租赁及其子公司	734,092.96	2,111,495.92
顺丰彩	282,946.85	-
	<u>19,386,779.30</u>	<u>6,558,166.31</u>

(h) 科技开发服务费收入

	截至 6 月 30 日止六个月期间	
	2018 年	2017 年
商贸控股及其子公司	37,061,216.46	-
丰巢科技	169,811.32	174,052.65
	<u>37,231,027.78</u>	<u>174,052.65</u>

八 关联方关系及其交易(续)

(3) 关联交易(续)

(i) 租金及物业管理收入

	截至 6 月 30 日止六个月期间	
	2018 年	2017 年
商贸控股及其子公司	230,658.63	97,926.79
其他	38,043.71	41,891.89
	<u>268,702.34</u>	<u>139,818.68</u>

(j) 股权及应收款转让对价

	截至 6 月 30 日止六个月期间	
	2018 年	2017 年
深圳市恒益物流服务有限公司 -融通投资	-	10,000,000.00

(k) 股权及应付款转让对价

	截至 6 月 30 日止六个月期间	
	2018 年	2017 年
明德投资	<u>67,042,100.00</u>	<u>-</u>

八 关联方关系及其交易(续)

(3) 关联交易(续)

(l) 股权转让收益

	截至 6 月 30 日止六个月期间	
	2018 年	2017 年
深圳市恒益物流服务有限公司 -融通投资	-	(101,560.51)

(m) 联运及货代费用

	截至 6 月 30 日止六个月期间	
	2018 年	2017 年
深圳市顺捷丰达速运有限公司	94,210,538.42	5,332,482.58
POST110Ü	48,553,701.67	101,354,007.34
上海吉祥航空股份有限公司	25,416,371.26	19,840,763.44
小红帽及其子公司	3,330,010.85	4,923,890.50
台湾顺丰速运股份有限公司	不适用	83,471,211.43
其他	316,786.48	236,439.59
	<u>171,827,408.68</u>	<u>215,158,794.88</u>

(n) 快递代理服务费率

	截至 6 月 30 日止六个月期间	
	2018 年	2017 年
商贸控股及其子公司	4,604,362.86	6,960,718.58
丰巢科技	1,490,566.23	-
其他	429,333.33	-
	<u>6,524,262.42</u>	<u>6,960,718.58</u>

八 关联方关系及其交易(续)

(3) 关联交易(续)

(o) 代收手续费费用

	截至 6 月 30 日止六个月期间	
	2018 年	2017 年
丰巢科技	24,193,805.30	8,326,334.87

(p) 安保服务费

	截至 6 月 30 日止六个月期间	
	2018 年	2017 年
中保华安及其子公司	2,283,057.50	不适用

(q) 租金及物业管理费

	截至 6 月 30 日止六个月期间	
	2018 年	2017 年
小红帽及其子公司	-	36,668.00
盛海信息	6,791,744.03	460,786.59
置业企业	163,514.20	147,815.00
深圳市顺诚乐丰保理有限公司	59,000.00	-
	7,014,258.23	645,269.59

(r) 管理费

	截至 6 月 30 日止六个月期间	
	2018 年	2017 年
苏州瑞璜	5,000,000.00	5,000,000.00



八 关联方关系及其交易(续)

(3) 关联交易(续)

(s) 科技开发及运维服务费

	截至 6 月 30 日止六个月期间	
	2018 年	2017 年
盛海信息	5,961,166.33	3,095,059.15
珠海随变	-	504,766.55
	<u>5,961,166.33</u>	<u>3,599,825.70</u>

(t) 促销活动费

	截至 6 月 30 日止六个月期间	
	2018 年	2017 年
商贸控股及其子公司	<u>7,272,898.58</u>	<u>3,971,482.86</u>

八 关联方关系及其交易(续)

(3) 关联交易(续)

(u) 采购物资

	截至 6 月 30 日止六个月期间	
	2018 年	2017 年
商贸控股及其子公司	29,429,604.52	9,468,091.86
盛海信息	1,111,729.29	-
其他	-	358,044.69
	<u>30,541,333.81</u>	<u>9,826,136.55</u>

(v) 保险费

	截至 6 月 30 日止六个月期间	
	2018 年	2017 年
太平洋保险及其子公司	<u>50,963,129.09</u>	<u>61,030,490.28</u>

保险费为公司按照保险单受益期进行摊销计入的金额。

(w) 捐赠支出

本集团的全资子公司顺丰速运向顺丰公益基金会捐赠人民币 4,000 万元,同时获得价值人民币 2,000 万元的广告资源。

(x) 关键管理人员薪酬

	截至 6 月 30 日止六个月期间	
	2018 年	2017 年
关键管理人员薪酬	<u>23,545,200.00</u>	<u>15,888,500.00</u>

八 关联方关系及其交易(续)

(4) 关联方应收、应付款项余额

(a) 应收票据及应收账款

	2018 年 6 月 30 日	2017 年 12 月 31 日
商贸控股及其子公司	122,430,598.01	69,990,754.31
金拱门及其子公司	26,779,173.81	14,519,515.74
牵趣网络及其子公司(i)	12,943,815.05	12,825,061.28
平安保险及其子公司	8,929,336.44	8,225,922.88
苏州丰城达网络科技有限公司	3,098,876.63	1,450.00
丰巢科技	2,810,794.09	2,082,874.83
太平洋保险及其子公司	2,233,749.05	3,434,004.61
深圳市顺丰合丰小额贷款有限公司	1,446,783.65	31,475.68
丰卖网科技	1,112,587.76	614,250.74
格灵信息	1,003,998.27	2,296,371.65
深圳市顺诚乐丰保理有限公司	809,180.79	-
深圳市顺恒融丰投资有限公司	689,790.14	72,037.60
其他	891,393.01	485,297.60
	<u>185,180,076.70</u>	<u>114,579,016.92</u>

(i) 本集团对牵趣网络及其子公司的应收账款已全额计提坏账准备。

(b) 预付款项

	2018 年 6 月 30 日	2017 年 12 月 31 日
太平洋保险及其子公司	12,861,732.73	22,699,971.15
丰巢科技	3,818,800.00	-
深圳市顺诚乐丰保理有限公司	3,090,507.33	7,226,494.34
其他	908,903.19	1,390,452.19
	<u>20,679,943.25</u>	<u>31,316,917.68</u>

八 关联方关系及其交易(续)

(4) 关联方应收、应付款项余额(续)

(c) 其他应收款

	2018 年 6 月 30 日	2017 年 12 月 31 日
商贸控股及其子公司(i)	121,581,444.00	116,831,539.91
丰巢科技及其子公司	42,077,907.85	37,929,182.23
湖北国际物流机场有限公司	9,620,534.20	-
太平洋保险及其子公司	661,552.79	1,045,780.36
深圳玮荣企业发展有限公司	-	475,908,000.00
其他	897,173.49	640,300.37
	<u>174,838,612.33</u>	<u>632,354,802.87</u>

(i) 本集团对商贸控股及其子公司的其他应收款项主要为正常的经营业务形成的余额。

(d) 应付票据及应付账款

	2018 年 6 月 30 日	2017 年 12 月 31 日
深圳市顺诚乐丰保理有限公司	132,472,670.03	161,601,249.47
POST110Ü	27,590,561.68	-
商贸控股及其子公司	10,049,853.16	13,447,737.99
太平洋保险及其子公司	9,664,367.74	8,796,478.91
盛海信息	1,023,217.80	191,482.08
其他	480,576.39	492,952.80
	<u>181,281,246.80</u>	<u>184,529,901.25</u>

(e) 预收款项

	2018 年 6 月 30 日	2017 年 12 月 31 日
丰巢科技	2,002,857.11	7,142.85
商贸控股及其子公司	1,955,501.44	1,320,601.63
其他	668,694.85	1,727,813.80
	<u>4,627,053.40</u>	<u>3,055,558.28</u>

## 八 关联方关系及其交易(续)

## (4) 关联方应收、应付款项余额(续)

## (f) 其他应付款

	2018 年 6 月 30 日	2017 年 12 月 31 日
明德投资	67,042,100.00	-
商贸控股及其子公司	16,579,012.06	16,895,068.22
明德控股	15,531,643.83	-
苏州瑞璜	5,000,000.00	10,000,000.00
深圳市顺诚乐丰保理有限公司	4,927,611.87	4,257,352.81
盛海信息	4,266,754.01	324,460.01
太平洋保险及其子公司	2,869,217.02	5,413,408.15
牵趣网络及其子公司	897,104.92	900,713.48
其他	1,208,350.82	2,467,634.70
	<u>118,321,794.53</u>	<u>40,258,637.37</u>

## 九 股份支付

### (1) 股份支付总体情况

2018 年 6 月 30 日

本期授予的各项权益工具总额	详见附注九(2)
本期行权的各项权益工具总额	-
本期失效的各项权益工具总额	-
期末发行在外的限制性股票行权价格的范围和合同剩余期限	详见附注九(2)

本期发生的股份支付费用如下：

	截至 6 月 30 日止六个月期间	
	2018 年	2017 年
以权益结算的股份支付	23,930,346.08	-
以现金结算的股份支付	423,976.70	-
	<u>24,354,322.78</u>	<u>-</u>

### (2) 以权益结算的股份支付情况

#### (a) 本公司股份支付情况

于2017年11月30日，本公司召开2017年第四次临时股东大会，审议通过了《公司2017年限制性股票激励计划(草案)及其摘要》的议案。根据本公司2017年第四次临时股东大会的授权，本公司于2017年12月27日召开的第四届董事会第十一次会议审议通过了《关于向激励对象授予限制性股票的议案》，限制性股票的授予日为2017年12月27日。授予价格根据《顺丰控股股份有限公司2017年限制性股票激励计划(草案)》公告前1个交易日公司股票交易均价(前1个交易日股票交易总额/前1个交易日股票交易总量)每股58.63元的50%，为每股人民币29.32元。据此，本公司董事会获授权授予符合条件的本集团职工共802名，以价格为人民币29.32元的每股对价获得A股普通股限制性股票，预计为270.54万股，约占本激励计划公告时本公司股本总额441,101.55万股的0.06%。

## 九 股份支付(续)

### (2) 以权益结算的股份支付情况(续)

#### (a) 本公司股份支付情况(续)

于2018年5月17日，本公司召开2018年第二次临时股东大会，审议通过了《公司2018年限制性股票激励计划(草案)及其摘要》的议案(以下简称“《限制性股票激励计划》”)。根据本公司2018年第二次临时股东大会的授权，本公司于2018年6月13日召开的第四届董事会第十五次会议审议通过了《关于向激励对象首次授予2018年股权激励计划限制性股票的议案》，限制性股票的授予日为2018年6月13日。授予价格根据《顺丰控股股份有限公司2018年限制性股票激励计划(草案)》公告前20个交易日公司股票交易均价(前20个交易日股票交易总额/前20个交易日股票交易总量)每股48.65元的50%，为每股人民币24.33元。据此，本集团董事会获授权授予符合条件的本集团职工共1,181名，以价格为人民币24.33元的每股对价获得A股普通股限制性股票，预计为542.1881万股，约占本激励计划公告时本公司股本总额441,357.22万股的0.12%。

2017年和2018年限制性股票激励计划授予的限制性股票的解除限售期及各期解除限售时间安排如下表所示：

解除限售期	解除限售时间	解除限售比例
第一个解除限售期	自授予完成登记之日起 12 个月后的首个交易日起至授予完成登记之日起 24 个月内的最后一个交易日当日止	50%
第二个解除限售期	自授予完成登记之日起 24 个月后的首个交易日起至授予完成登记之日起 36 个月内的最后一个交易日当日止	50%

激励对象所获授予的限制性股票解锁必需同时满足《限制性股票激励计划》中规定的公司业绩考核要求以及激励对象个人绩效考核要求。

解除限售后，本集团为满足解除限售条件的激励对象办理解除限售事宜，未满足解除限售条件的激励对象持有的限制性股票由公司回购注销，回购价格为授予价格加上银行同期存款利息之和。

若限制性股票在授予后，本公司发生资本公积转增资本、派送股票红利、股票拆细、派息、配股或缩股等事项，限制性股票回购数量和价格应按《限制性股票激励计划》的规定进行相应调整。

## 九 股份支付(续)

### (2) 以权益结算的股份支付情况(续)

#### (a) 本公司股份支付情况(续)

于2017年,本公司向本次限制性股票激励计划激励对象发行人民币A股普通股2,556,661股,募集资金总额人民币74,961,331.87元。于2018年1月9日,本公司完成了2017年限制性股票激励计划授予登记工作。

于2018年,本公司向限制性股票激励计划激励对象发行人民币A股普通股5,231,982.00股,募集资金总额人民币127,294,205.35元。于2018年6月25日,本公司完成了2018年限制性股票激励计划授予验资工作。

报告期内,未有限制性股票解锁和回购注销,期末激励对象拥有的已授予但尚未解锁的限制性股票为7,788,643股。

于2018年6月30日,本集团根据最新取得的激励对象人数变动、公司业绩条件和激励对象个人绩效考核评定情况等后续信息对可解锁权益工具数量作出最佳估计,以此基础按照权益工具授予日股票的市价确定的权益工具的公允价值确认相关的成本费用,并相应计入资本公积。于2018年6月30日,资本公积中确认的以权益结算的股份支付的累计金额为人民币23,320,445.47元(2017年12月31日:419,902.42元)。截至2018年6月30日止六个月期间,以权益结算的股份支付确认的费用为人民币22,900,543.05元(截至2017年6月30日止六个月期间:无)。

#### (b) 本公司下属子公司股份支付情况

于2017年和2018年,本集团以下属公司物联亿达和北京顺丰同城科技有限公司(以下简称“同城科技”)的部分股权作为标的,分别授予上述公司的高级管理人员及其他职工该等公司股权。

于2018年6月30日,物联亿达和同城科技确认的以权益结算的股份支付的累计金额分别为人民币5,067,968.18元(2017年12月31日:4,395,989.30)和357,824.15元(2017年12月31日:无)。截至2018年6月30日止六个月期间,以权益结算的股份支付确认的费用分别为人民币671,978.88元(截至2017年6月30日止六个月期间:无)和357,824.15元(截至2017年6月30日止六个月期间:无)。



## 九 股份支付(续)

### (3) 以现金结算的股份支付情况

于2017年11月30日,本公司召开2017年第四次临时股东大会,审议通过了《公司2017年股票增值权激励计划(草案)及其摘要》的议案(以下简称“《股票增值权激励计划》”)。根据本公司2017年第四次临时股东大会的授权,本公司于2017年12月27日召开的第四届董事会第十一次会议审议通过了《关于向激励对象授予股票增值权的议案》,股票增值权的授予日为2017年12月27日。本次股票增值权行权价格为每份29.32元,激励对象范围为公司外籍核心人才共20人。

于2018年5月17日,本公司召开2018年第二次临时股东大会,审议通过了《公司2018年股票增值权激励计划(草案)及其摘要》的议案(以下简称“《股票增值权激励计划》”)。根据本公司2018年第二次临时股东大会的授权,本公司于2018年6月13日召开的第四届董事会第十五次会议审议通过了《关于向激励对象授予股票增值权的议案》,股票增值权的授予日为2018年6月13日。本次股票增值权行权价格为每份24.33元,激励对象范围为公司外籍核心人才共29人。

2017年和2018年计划授予的股票增值权行权期及各期行权时间安排如表所示:

行权期	行权时间	行权比例
第一个行权期	自授予完成登记之日起 12 个月后的首个交易日起至授予完成登记之日起 24 个月内的最后一个交易日当日止	50%
第二个行权期	自授予完成登记之日起 24 个月后的首个交易日起至授予完成登记之日起 36 个月内的最后一个交易日当日止	50%

激励对象所获授予的股票增值权必需同时满足《股票增值权激励计划》中规定的公司业绩考核要求以及激励对象个人绩效考核要求。

于2018年6月30日,负债中因以现金结算的股份支付产生的累计负债金额为人民币426,852.17元(2017年12月31日: 2,875.47元)。截至2018年6月30日止六个月期间,以现金结算的股份支付而确认的费用总额为人民币423,976.70元(截至2017年6月30日止六个月期间: 无)。

十 承诺事项

(1) 资本性支出承诺事项

以下为本集团于资产负债表日，已签约而尚不必在资产负债表上列示的资本性支出承诺：

	2018 年 6 月 30 日	2017 年 12 月 31 日
已签订尚未履行或尚未完全履行的对外投资合同	4,169,330,086.73	2,300,000,000.00
房屋、建筑物及机器设备	989,858,513.27	1,459,630,368.68
其他	83,760,365.00	38,757,546.85
	<u>5,242,948,965.00</u>	<u>3,798,387,915.53</u>

(2) 经营租赁承诺事项

根据已签订的不可撤销的经营性租赁合同，本集团未来最低应支付租金汇总如下：

	2018 年 6 月 30 日	2017 年 12 月 31 日
一年以内	2,707,058,194.19	2,273,377,672.55
一到二年	1,826,997,495.80	1,488,924,389.35
二到三年	1,074,088,350.70	942,830,314.76
三年以上	1,479,436,351.79	1,374,415,354.04
	<u>7,087,580,392.48</u>	<u>6,079,547,730.70</u>

## 十 承诺事项(续)

### (3) 盈利补偿承诺事项

根据本公司与明德控股、顺达丰润、嘉强顺风、招广投资、元禾顺风、古玉秋创及顺信丰合(统称“重组方”)于 2016 年 6 月 14 日签署的《盈利预测补偿协议》及 2016 年 9 月 9 日签署的《盈利预测补偿协议之补充协议》(统称“补偿协议”),为保证本公司及其股东的合法权益,重组方承诺重大资产重组实施完毕后,泰森控股在 2016 年度、2017 年度和 2018 年度预测实现的合并报表范围扣除非经常性损益后归属于母公司所有者的净利润分别不低于人民币 218,500 万元、人民币 281,500 万元和人民币 348,800 万元。泰森控股 2016 年度和 2017 年度合并报表扣除非经常性损益的净利润分别为人民币 264,320.94 万元和人民币 365,037.51 万元,故泰森控股 2016 年度和 2017 年度的实际实现数超过业绩承诺数,重组方无需履行补偿义务。如果泰森控股在 2018 年度期末实际净利润数(累计数)未能达到承诺净利润数(累计数),则重组方仍应按照《盈利预测补偿协议》约定履行补偿义务。

## 十一 资产负债表日后事项

- (1) 本公司分别于 2017 年 12 月 27 日召开第四届董事会第十一次会议、2018 年 1 月 12 日召开 2018 年第一次临时股东大会审议通过了《关于全资子公司在境外发行债券的议案》及《关于为全资子公司在境外发行债券提供担保的议案》,本公司境外全资子公司 SF Holding Investment Limited 拟在境外发行不超过 5 亿美元债券(含 5 亿美元),并由本公司为本次发行提供无条件及不可撤销的跨境担保。于 2018 年 7 月 26 日, SF Holding Investment Limited 在境外完成本次 5 亿美元债券的发行。本次债券在香港联合交易所有限公司上市,上市日期为 2018 年 7 月 27 日,债券期限为 5 年,票面年息是 4.125%。
- (2) 本公司的全资子公司泰森控股公开发行不超过人民币 20 亿元(含 20 亿元)公司债券已获得中国证券监督管理委员会证监许可【2017】1015 号文批准,采用分期发行方式。于 2018 年 8 月 1 日至 2018 年 8 月 2 日,泰森控股 2018 年面向合格投资者公开发行公司债券(第一期)实际发行规模为人民币 8 亿元,票面利率为 4.29%。

## 十二 企业合并

详见附注五(1)、(2)。

## 十三 金融风险

本集团的经营活动会面临各种金融风险：市场风险(主要为外汇风险和利率风险)、信用风险和流动性风险。本集团整体的风险管理计划针对金融市场的不可预见性，力求减少对本集团财务业绩的潜在不利影响。

### (1) 市场风险

#### (a) 外汇风险

本集团的主要经营位于中国大陆境内，主要业务以人民币结算，也有部分经营位于香港、美国、韩国等地区/国家，分别以港币、美元、韩元进行结算。但本集团已确认的外币资产和负债及未来的外币交易依然存在外汇风险。本集团总部财务部门负责监控公司外币交易和外币资产及负债的规模，以最大程度降低面临的外汇风险。

于 2018 年 6 月 30 日及 2017 年 12 月 31 日，本集团内记账本位币为人民币的公司未持有重大的外币资产和负债，主要在香港地区以港币作为记账本位币的公司持有外币资产和负债(主要为美元及人民币)，折算成香港地区公司记账本位币港币的金额及折成财务报表列报货币人民币的金额列示如下：

	2018 年 6 月 30 日			
	人民币项目 (港币)	美元项目 (港币)	合计 (港币)	合计 (人民币)
外币金融资产				
货币资金	17,558,726.44	27,213,995.59	44,772,722.03	37,747,991.61
应收票据及应收账款	15,419.30	8,460,167.89	8,475,587.19	7,145,805.83
	<u>17,574,145.74</u>	<u>35,674,163.48</u>	<u>53,248,309.22</u>	<u>44,893,797.44</u>
外币金融负债				
应付票据及应付账款	243,852.91	9,718,250.69	9,962,103.60	8,399,093.33

### 十三 金融风险(续)

#### (1) 市场风险(续)

##### (a) 外汇风险(续)

	2017 年 12 月 31 日			
	人民币项目 (港币)	美元项目 (港币)	合计 (港币)	合计 (人民币)
外币金融资产				
货币资金	51,490,507.16	39,795,482.07	91,285,989.23	76,306,781.92
应收票据及应收账款	-	13,081,873.33	13,081,873.33	10,935,227.10
	<u>51,490,507.16</u>	<u>52,877,355.40</u>	<u>104,367,862.56</u>	<u>87,242,009.02</u>
外币金融负债				
应付票据及应付账款	<u>1,938,359.97</u>	<u>14,755,418.62</u>	<u>16,693,778.59</u>	<u>13,954,450.91</u>

因为美元与港元是挂钩的，因此本集团各类美元金融资产和美元金融负债折算为港币的汇率变动不大，对本集团净利润的影响并不重大。

于 2018 年 6 月 30 日，对于本集团各类人民币金融资产和人民币金融负债，如果港币对人民币升值或贬值 10%，其它因素保持不变，则本集团将减少或增加税前利润约港币 1,733,000.00 元，折合人民币约 1,461,000.00 元(2017 年 12 月 31 日：港币 4,955,000.00 元，折合人民币约 4,142,000.00 元)。

其他外币汇率的变动，对本集团经营活动的影响并不重大。

### 十三 金融风险(续)

#### (1) 市场风险(续)

##### (b) 利率风险

本集团的利率风险主要产生于长期银行借款及应付债券等长期带息债务。浮动利率的金融负债使本集团面临现金流量利率风险，固定利率的金融负债使本集团面临公允价值利率风险。本集团根据当时的市场环境来决定固定利率及浮动利率合同的相对比例。于 2018 年 6 月 30 日，本集团长期带息债务主要为人民币和港币计价的浮动利率长期借款合同以及以人民币计价的固定利率应付债券合同，其中，以人民币计价的浮动利率长期借款合同金额为 837,388,621.01 元(2017 年 12 月 31 日：782,515,467.96 元)；以港币计价的浮动利率长期借款合同金额为港币 1,700,053,872.39 元，折合人民币为 1,435,576,491.46 元(2017 年 12 月 31 日：港币 1,869,466,950.57 元，折合人民币 1,562,724,813.32 元)；以人民币计价的固定利率应付债券合同金额为 530,000,000.00 元。

本集团总部财务部门持续监控集团利率水平。利率上升会增加新增带息债务的成本以及本集团尚未付清的以浮动利率计息的带息债务的利息支出，并对本集团的财务业绩产生重大的不利影响，管理层会依据最新的市场状况及时做出调整，这些调整可能是进行利率互换的安排来降低利率风险。

于 2018 年 6 月 30 日，如果以浮动利率计算的借款利率上升或下降 50 个基点，而其他因素保持不变，本集团的税前利润会减少或增加 11,364,825.56 元(2017 年 12 月 31 日：11,726,201.41 元)。

#### (2) 信用风险

本集团对信用风险按组合分类进行管理。信用风险主要产生于银行存款、应收票据及应收账款、发放贷款及垫款、其他应收款以及长期应收款等。

本集团银行存款主要存放于国有银行和其它大中型上市银行，本集团认为其不存在重大的信用风险，不会产生因对方单位违约而导致的任何重大损失。

对于应收票据及应收账款、其他应收款，其包括应收关联方款项和应收非关联方款项，对于应收关联方款项，本集团认为其信用风险较低，对于应收非关联方款项，本集团会设定相关政策以控制信用风险敞口并定期关注其信用和回收状况，对于信用和回收记录不良的客户，本集团会采用催款、缩短信用期或取消信用期等方式，以确保本集团的整体信用风险在可控的范围内。

### 十三 金融风险(续)

#### (2) 信用风险(续)

于 2018 年 6 月 30 日及 2017 年 12 月 31 日，发放贷款及垫款来自于本集团境外之子公司顺银香港(附注四(6))。顺银香港根据公司内部风险评级制度，制定了信贷资产五级分类制度，将信贷资产分类为正常、关注、次级、可疑和损失五类。于 2018 年 6 月 30 日及 2017 年 12 月 31 日，顺银香港持有的贷款主要为正常。

#### (3) 流动性风险

本集团内各子公司负责其自身的现金流量预测。总部财务部门在汇总各子公司现金流量预测的基础上，在集团层面持续监控短期和长期的资金需求，以确保维持充裕的现金储备和可供随时变现的有价证券；同时持续监控是否符合借款协议的规定，从主要金融机构获得提供足够备用资金的承诺，以满足短期和长期的资金需求。

于资产负债表日，本集团各项金融负债以未折现的合同现金流量按到期日列示如下：

	2018年6月30日				合计
	一年以内	一到二年	二到五年	五年以上	
金融负债-					
应付票据及应付账款	6,486,860,179.88	-	-	-	6,486,860,179.88
其他应付款	3,676,018,965.14	-	-	-	3,676,018,965.14
短期借款	6,577,617,823.20	-	-	-	6,577,617,823.20
一年内到期的非流动负债	2,013,590,862.71	-	-	-	2,013,590,862.71
长期借款	121,830,051.56	376,898,243.86	1,339,345,945.68	1,015,317,687.08	2,853,391,928.18
应付债券	24,380,000.00	24,380,000.00	554,380,000.00	-	603,140,000.00
长期应付款	-	-	12,150,000.00	51,730,616.39	63,880,616.39
	<u>18,900,297,882.49</u>	<u>401,278,243.86</u>	<u>1,905,875,945.68</u>	<u>1,067,048,303.47</u>	<u>22,274,500,375.50</u>

### 十三 金融风险(续)

#### (3) 流动性风险(续)

	2017年12月31日				
	一年以内	一到二年	二到五年	五年以上	合计
金融负债-					
以公允价值计量且其变动					
计入当期损益的金融负					
债	784,639.53	-	-	-	784,639.53
应付票据及应付账款	6,905,411,234.18	-	-	-	6,905,411,234.18
其他应付款	3,275,270,030.18	-	-	-	3,275,270,030.18
短期借款	4,789,668,879.92	-	-	-	4,789,668,879.92
一年内到期的非流动负债	2,717,898,533.26	-	-	-	2,717,898,533.26
长期借款	113,593,132.70	512,934,358.48	1,104,519,133.27	1,187,180,316.31	2,918,226,940.76
应付债券	24,380,000.00	24,380,000.00	554,380,000.00	-	603,140,000.00
长期应付款	-	-	12,150,000.00	8,775,000.00	20,925,000.00
	<u>17,827,006,449.77</u>	<u>537,314,358.48</u>	<u>1,671,049,133.27</u>	<u>1,195,955,316.31</u>	<u>21,231,325,257.83</u>

### 十四 公允价值估计

公允价值计量结果所属的层次，由对公允价值计量整体而言具有重要意义的输入值所属的最低层次决定：

第一层次：相同资产或负债在活跃市场上未经调整的报价。

第二层次：除第一层次输入值外相关资产或负债直接或间接可观察的输入值。

第三层次：相关资产或负债的不可观察输入值。

本集团和本公司不以公允价值计量的金融资产和负债主要包括：应收款项和应付款项。



#### 十四 公允价值估计(续)

##### (1) 持续的以公允价值计量的资产和负债

于 2018 年 6 月 30 日，持续的以公允价值计量的资产按上述三个层次列示如下：

	第一层次	第二层次	第三层次	合计
金融资产				
以公允价值计量且其变动计入当期损益的金融资产				
-交易性权益工具投资	14,298,919.01	-	-	14,298,919.01
-远期利率互换合约	-	1,071,619.48	-	1,071,619.48
可供出售金融资产				
-可供出售权益工具	<u>613,223,008.38</u>	<u>-</u>	<u>1,629,976,803.26</u>	<u>2,243,199,811.64</u>
金融资产合计	<u>627,521,927.39</u>	<u>1,071,619.48</u>	<u>1,629,976,803.26</u>	<u>2,258,570,350.13</u>

#### 十四 公允价值估计(续)

##### (1) 持续的以公允价值计量的资产和负债(续)

于 2017 年 12 月 31 日，持续的以公允价值计量的资产按上述三个层次列示如下：

	第一层次	第二层次	第三层次	合计
金融资产				
以公允价值计量且其变动计入当期损益的金融资产				
-交易性权益工具投资	16,232,692.66	-	-	16,232,692.66
-远期利率互换合约	-	1,586,700.69	-	1,586,700.69
可供出售金融资产				
-可供出售权益工具	684,756,526.14	-	1,050,000,000.00	1,734,756,526.14
金融资产合计	<u>700,989,218.80</u>	<u>1,586,700.69</u>	<u>1,050,000,000.00</u>	<u>1,752,575,919.49</u>
	第一层次	第二层次	第三层次	合计
金融负债				
以公允价值计量且其变动计入当期损益的金融负债	-	784,639.53	-	784,639.53

本集团以导致各层次之间转换的事项发生日为确认各层次之间转换的时点。本期无第一层次与第二层次间的转换。

对于在活跃市场上交易的金融工具，本集团以其活跃市场报价确定其公允价值；对于不在活跃市场上交易的金融工具，本集团采用估值技术确定其公允价值。所使用的估值模型主要为现金流量折现模型和市场可比公司模型等。估值技术的输入值主要包括无风险利率、基准利率、汇率、信用点差、流动性溢价、税息折旧及摊销前利润乘数、缺乏流动性折价等。

#### 十四 公允价值估计(续)

##### (1) 持续的以公允价值计量的资产和负债(续)

上述第三层次资产变动如下：

	可供出售金融资产 -可供出售权益工具
2017 年 12 月 31 日	<u>1,050,000,000.00</u>
本期新增的可供出售金融资产 计入其他综合收益的利得或损失(i)	619,933,583.26 <u>(39,956,780.00)</u>
2018 年 6 月 30 日	<u>1,629,976,803.26</u>

(i) 上述为丰巢科技于 2018 年 6 月 30 日的公允价值变动。本集团参照丰巢科技 2018 年 6 月融资交易价格确定。

##### (2) 不以公允价值计量但披露其公允价值的资产和负债

本集团以摊余成本计量的金融资产和金融负债主要包括：应收款项、发放贷款及垫款、长期应收款、以成本计量的可供出售金融资产、短期借款、应付款项、长期借款、应付债券、一年内到期的非流动负债和长期应付款等。

本集团以成本计量的可供出售金融资产均无活跃的市场报价，其公允价值合理估计数的变动区间较大，且各种用于确定公允价值估计数的概率不能合理地确定，因此其公允价值不能可靠计量。

除了以成本计量的可供出售金融资产外，不以公允价值计量的金融资产和金融负债的账面价值与公允价值差异很小。

存在活跃市场的应付债券，以活跃市场中的报价确定其公允价值，属于第一层次。长期借款和长期应付款，以合同规定的未来现金流量按照市场上具有可比信用等级并在相同条件下提供几乎相同现金流量的利率进行折现后的现值确定其公允价值，属于第三层次。

## 十五 资本管理

本集团资本管理政策的目的是为了保障本集团能够持续经营，从而为股东提供回报，并使其他利益相关者获益，同时维持最佳的资本结构以降低资本成本。

为了维持或调整资本结构，本集团可能会调整支付给股东的股利金额、向股东返还资本、发行新股或出售资产以减低债务。

本集团的总资本为合并资产负债表中所列示的股东权益。本集团不受制于外部强制性资本要求。

于 2018 年 6 月 30 日及 2017 年 12 月 31 日，本集团的资产负债比率列示如下：

	2018 年 6 月 30 日	2017 年 12 月 31 日
资产负债率	<u>42.46%</u>	<u>43.22%</u>

## 十六 公司财务报表主要项目附注

### (1) 货币资金

	2018 年 6 月 30 日	2017 年 12 月 31 日
银行存款	817,417,717.86	1,046,986,313.39
其他货币资金	<u>139,907.00</u>	<u>139,907.00</u>
	<u>817,557,624.86</u>	<u>1,047,126,220.39</u>

十六 公司财务报表主要项目附注(续)

(2) 其他应收款

	2018 年 6 月 30 日	2017 年 12 月 31 日
应收泰森控股股利	2,117,405,390.21	3,089,805,390.21
其他应收款(i)	6,133,468,718.90	4,218,016,446.65
应收利息	88,198,606.36	31,852,751.65
	<u>8,339,072,715.47</u>	<u>7,339,674,588.51</u>
减：坏账准备	-	-
	<u>8,339,072,715.47</u>	<u>7,339,674,588.51</u>

- (i) 于 2018 年 6 月 30 日, 本公司其他应收款全部为对全资子公司的其他应收款, 系 2017 年 7 月本公司募集资金完成后下拨给各子公司的款项。

其他应收款账龄分析如下:

	2018 年 6 月 30 日	2017 年 12 月 31 日
一年以内	<u>8,339,072,715.47</u>	<u>7,339,674,588.51</u>

(3) 其他流动资产

	2018 年 6 月 30 日	2017 年 12 月 31 日
理财产品(i)	1,463,363,649.32	2,987,161,190.38
待抵扣增值税进项税	4,198,736.77	9,753,216.04
	<u>1,467,562,386.09</u>	<u>2,996,914,406.42</u>

- (i) 该等银行理财产品投资周期通常为 1-4 个月。

(4) 长期股权投资

	2018 年 6 月 30 日	2017 年 12 月 31 日
子公司(a)	43,323,747,297.64	43,300,422,777.89
减：长期股权投资减值准备	-	-
	<u>43,323,747,297.64</u>	<u>43,300,422,777.89</u>

本公司不存在长期股权投资变现的重大限制。

十六 公司财务报表主要项目附注(续)

(4) 长期股权投资(续)

(a) 子公司

	核算方法	2017 年 12 月 31 日	本期增加	2018 年 6 月 30 日	持股 比例	表决权 比例	持股比例与表决权 比例不一致的说明	减值 准备	本期宣告分派 的现金股利
泰森控股	成本法	43,300,000,000.00	178,183.97	43,300,178,183.97	100.00%	100.00%	不适用	-	-
其他	成本法	422,777.89	23,146,335.78	23,569,113.67	100.00%	100.00%	不适用	-	-
		<u>43,300,422,777.89</u>	<u>23,324,519.75</u>	<u>43,323,747,297.64</u>				<u>-</u>	<u>-</u>

十六 公司财务报表主要项目附注(续)

(5) 投资收益

	截至 6 月 30 日止六个月期间	
	2018 年	2017 年
理财产品投资收益	45,445,973.04	-
向子公司收取募集资金使用收益	54,419,718.73	-
	<u>99,865,691.77</u>	<u>-</u>

## 财务报表补充资料

## 一 非经常性损益明细表

	截至6月30日止六个月期间	
	2018年	2017年
处置非流动资产收益/(损失)	83,365,835.91	(16,019,009.67)
计入当期损益的政府补助(政府补助计入营业外收入、其他收益以及冲减成本费用)	104,740,498.52	114,747,646.28
持有交易性金融资产、交易性金融负债产生的公允价值变动损益，以及处置交易性金融资产、交易性金融负债和可供出售金融资产的投资损失	(7,644,717.08)	(2,857,548.88)
同一控制下企业合并产生的子公司期初至合并日的当期净损失	(13,494,110.16)	-
对外委托贷款取得的收益	-	5,060,242.88
其他营业外收支净额	(11,214,444.33)	15,861,925.88
小计	155,753,062.86	116,793,256.49
减：所得税影响数	(11,671,788.69)	(26,545,919.50)
减：归属于少数股东的非经常性损益	(723,413.33)	(544,570.88)
归属于母公司股东的非经常性损益	143,357,860.84	89,702,766.11
其中：持续经营业务产生的非经常性损益	143,357,860.84	89,702,766.11

## 非经常性损益明细表编制基础

根据中国证券监督管理委员会《公开发行证券的公司信息披露解释性公告第1号——非经常性损益[2008]》的规定，非经常性损益是指与公司正常经营业务无直接关系，以及虽与正常经营业务相关，但由于其性质特殊和偶发性，影响报表使用人对公司经营业绩和盈利能力作出正确判断的各项交易和事项产生的损益。




财务报表补充资料(续)

二 净资产收益率及每股收益

	加权平均		每股收益			
	净资产收益率(%)		基本每股收益		稀释每股收益	
	截至 6 月 30 日止六个月期间		截至 6 月 30 日止六个月期间		截至 6 月 30 日止六个月期间	
	2018 年	2017 年	2018 年	2017 年	2018 年	2017 年
归属于公司普通股股东的净						
利润	6.67%	8.84%	0.51	0.45	0.51	0.45
扣除非经常性损益后归属于						
公司普通股股东的净利润	6.25%	8.42%	0.47	0.43	0.47	0.43
其中：						
一持续经营业务						
归属于公司普通股股东的净利润	6.67%	8.84%	0.51	0.45	0.51	0.45
扣除非经常性损益后归属于公司						
普通股股东的净利润	6.25%	8.42%	0.47	0.43	0.47	0.43

## 第十一节 备查文件目录

- (一) 载有公司法定代表人、财务负责人、会计机构负责人签名并盖章的财务报表。
- (二) 报告期内在中国证监会指定报纸上公开披露过的所有公司文件的正本及公告原稿。
- (三) 载有董事长签名的2018年半年度报告文本原件。
- (四) 以上备查文件的备置地点：公司董事会办公室。



# 顺丰控股股份有限公司

广东省深圳市南山区学府路深圳软件产业基地

邮编：518084

客服热线：95338

网址：<http://www.sf-express.com>