

顺丰控股股份有限公司

2017 年半年度报告



2017 年 08 月

第一节 重要提示、目录和释义

公司董事会、监事会及董事、监事、高级管理人员保证半年度报告内容的真实、准确、完整，不存在虚假记载、误导性陈述或重大遗漏，并承担个别和连带的法律责任。

公司负责人王卫、主管会计工作负责人伍玮婷及会计机构负责人(会计主管人员)王丽秀声明：保证本半年度报告中财务报告的真实、准确、完整。

所有董事均已出席了审议本报告的董事会会议。

本报告中涉及的未来发展规划等前瞻性陈述不构成公司对投资者的实质承诺，投资者及相关人士均应当对此保持足够的风险认识，并且应当理解计划、预测与承诺之间的差异，敬请广大投资者理性投资，注意风险。

公司在本半年度报告中详细阐述了未来可能发生的有关风险因素及对策，详见“第四节 经营情况讨论与分析”之“十、公司面临的风险和应对措施”，敬请投资者予以关注。

公司计划不派发现金红利，不送红股，不以公积金转增股本。

目录

第一节 重要提示、目录和释义	2
第二节 公司简介和主要财务指标	6
第三节 公司业务概要	9
第四节 经营情况讨论与分析	26
第五节 重要事项	44
第六节 股份变动及股东情况	70
第七节 优先股相关情况	75
第八节 董事、监事、高级管理人员情况	76
第九节 公司债相关情况	77
第十节 财务报告	78
第十一节 备查文件目录	221

释义

释义项	指	释义内容
报告期	指	2017 年 1 月 1 日-2017 年 6 月 30 日
上年同期	指	2016 年 1 月 1 日-2016 年 6 月 30 日
鼎泰新材	指	马鞍山鼎泰稀土新材料股份有限公司，为顺丰控股股份有限公司前身，于 2017 年 2 月更名为顺丰控股股份有限公司。
公司、本公司、顺丰控股	指	顺丰控股股份有限公司，前身为马鞍山鼎泰稀土新材料股份有限公司，在 2016 年 12 月完成重大资产重组（定义如下）后，于 2017 年 2 月正式更名为顺丰控股股份有限公司
泰森控股	指	深圳顺丰泰森控股（集团）有限公司
明德控股	指	深圳明德控股发展有限公司
顺达丰润	指	宁波顺达丰润投资管理合伙企业（有限合伙）
嘉强顺风	指	嘉强顺风（深圳）股权投资合伙企业（有限合伙）
招广投资	指	深圳市招广投资有限公司
元禾顺风	指	苏州工业园区元禾顺风股权投资企业（有限合伙）
古玉秋创	指	苏州古玉秋创股权投资合伙企业（有限合伙）
顺信丰合	指	宁波顺信丰合投资管理合伙企业（有限合伙）
重组交易对手方	指	深圳明德控股发展有限公司、宁波顺达丰润投资管理合伙企业（有限合伙）、嘉强顺风（深圳）股权投资合伙企业（有限合伙）、深圳市招广投资有限公司、苏州工业园区元禾顺风股权投资企业（有限合伙）、苏州古玉秋创股权投资合伙企业（有限合伙）、宁波顺信丰合投资管理合伙企业（有限合伙）
重大资产重组	指	于 2016 年 12 月，本公司前身鼎泰新材以截至评估基准日 2015 年 12 月 31 日的全部资产及负债（置出资产）与泰森控股全体股东持有的泰森控股 100% 股权（置入资产）的等值部分进行置换，置入资产与置出资产的差额部分由本公司前身鼎泰新材以发行股份的方式自泰森控股全体股东处购买
置出资产	指	本公司前身鼎泰新材截至评估基准日 2015 年 12 月 31 日的全部资产和负债
置入资产	指	泰森控股截至评估基准日 2015 年 12 月 31 日的 100% 股权
顺丰科技	指	顺丰科技有限公司
恒益物流	指	深圳市恒益物流服务有限公司
恒通支付	指	顺丰恒通支付有限公司

顺丰投资	指	深圳市顺丰投资有限公司
丰巢科技	指	深圳市丰巢科技有限公司
元、万元、亿元	指	人民币元、人民币万元、人民币亿元

第二节 公司简介和主要财务指标

一、公司简介

股票简称	顺丰控股（鼎泰新材于 2017 年 2 月 24 日更名为顺丰控股）	股票代码	002352
变更后的股票简称（如有）	顺丰控股		
股票上市证券交易所	深圳证券交易所		
公司的中文名称	顺丰控股股份有限公司		
公司的中文简称（如有）	顺丰控股		
公司的外文名称（如有）	S.F. Holding Co., Ltd.		
公司的外文名称缩写（如有）	SF Holding		
公司的法定代表人	王卫		

二、联系人和联系方式

	董事会秘书	证券事务代表
姓名	甘玲	曾静
联系地址	广东省深圳市福田区新洲十一街万基商务大厦	广东省深圳市福田区新洲十一街万基商务大厦
电话	0755-36395338	0755-36395338
传真	0755-36646400	0755-36646400
电子信箱	sfir@sf-express.com	sfir@sf-express.com

三、其他情况

1、公司联系方式

公司注册地址，公司办公地址及其邮政编码，公司网址、电子信箱在报告期是否变化

适用 不适用

公司注册地址，公司办公地址及其邮政编码，公司网址、电子信箱报告期无变化，具体可参见 2016 年年报。

2、信息披露及备置地点

信息披露及备置地点在报告期是否变化

适用 不适用

公司选定的信息披露报纸的名称，登载半年度报告的中国证监会指定网站的网址，公司半年度报告备置地报告期无变化，具体可参见 2016 年年报。

四、主要会计数据和财务指标

公司是否需追溯调整或重述以前年度会计数据

是 否

	本报告期	上年同期	本报告期比上年同期增减
营业收入（元）	32,160,932,363.81	26,087,059,995.60	23.28%
归属于上市公司股东的净利润（元）	1,883,626,237.90	1,752,625,818.56	7.47%
归属于上市公司股东的扣除非经常性损益的净利润（元）	1,793,923,471.79	1,697,969,650.42	5.65%
经营活动产生的现金流量净额（元）	1,805,856,072.13	3,016,562,417.06	-40.14%
基本每股收益（元/股）	0.45	0.44	2.27%
稀释每股收益（元/股）	0.45	0.44	2.27%
加权平均净资产收益率	8.84%	9.96%	下降 1.12 个百分点
	本报告期末	上年度末	本报告期末比上年度末增减
总资产（元）	44,545,127,755.59	44,134,885,588.74	0.93%
归属于上市公司股东的净资产（元）	21,859,086,473.31	20,511,767,666.96	6.57%

五、境内外会计准则下会计数据差异

1、同时按照国际会计准则与按照中国会计准则披露的财务报告中净利润和净资产差异情况

适用 不适用

公司报告期不存在按照国际会计准则与按照中国会计准则披露的财务报告中净利润和净资产差异情况。

2、同时按照境外会计准则与按照中国会计准则披露的财务报告中净利润和净资产差异情况

适用 不适用

公司报告期不存在按照境外会计准则与按照中国会计准则披露的财务报告中净利润和净资产差异情况。

六、非经常性损益项目及金额

适用 不适用

单位：元

项目	金额	说明
非流动资产处置损益（包括已计提资产减值准备的冲销部分）	-16,019,009.67	
计入当期损益的政府补助（与企业业务密切相关，按照国家统一标准定额或定量享受的政府补助除外）	114,747,646.28	
除同公司正常经营业务相关的有效套期保值业务外，持有交易性金融资产、交易性金融负债产生的公允价值变动损益，以及处置交易性金融资产、交易性金融负债和可供出售金融资产取得的投资收益	-2,857,548.88	
对外委托贷款取得的损益	5,060,242.88	
除上述各项之外的其他营业外收入和支出	15,861,925.88	
减：所得税影响额	26,545,919.50	
少数股东权益影响额（税后）	544,570.88	
合计	89,702,766.11	--

对公司根据《公开发行证券的公司信息披露解释性公告第 1 号——非经常性损益》定义界定的非经常性损益项目，以及把《公开发行证券的公司信息披露解释性公告第 1 号——非经常性损益》中列举的非经常性损益项目界定为经常性损益的项目，应说明原因

适用 不适用

公司报告期不存在将根据《公开发行证券的公司信息披露解释性公告第 1 号——非经常性损益》定义、列举的非经常性损益项目界定为经常性损益的项目的情形。

第三节 公司业务概要

一、报告期内公司从事的主要业务

公司是否需要遵守特殊行业的披露要求

否

顺丰控股系国内领先的快递物流综合服务商，立志于为客户提供一体化的综合物流解决方案。顺丰控股不仅提供配送端的高质量物流服务，包含顺丰即日、次晨、标快等各种时效快递，顺丰特惠、云仓专配等经济快递，以及重货、冷链、同城配、国际、保价、代收货款等服务，还延伸至价值链前端的产、供、销、配等环节，以客户需求出发，利用大数据分析和云计算技术，为客户提供仓储管理、销售预测、大数据分析、结算管理等一体化的综合物流服务。

<p>速运主要产品</p> <p>顺丰即日 部分线路的当日寄件当日送达，承诺20:00前送达</p> <p>顺丰标快 指定服务范围和寄递时间内收寄，最快次日18:00前送达</p> <p>同城配 提供围绕店铺周边3或5公里内的同城专人即拿即送服务。</p> <p>顺丰次晨 指定服务范围和寄递时间内收寄，承诺次日上午12:00前送达</p> <p>顺丰特惠 指定服务范围和寄递时间内收寄，最快隔日23:59前送达</p>	<p>仓配主要产品</p> <p>专业单仓 提供个性化和仓配一体化的物流服务</p> <p>全国分仓 预测销量，管理库存，就近发货</p> <p>专配产品 针对自建仓库的大型客户，提供配送服务</p> <p>逆向物流 退换货、售后维修等“仓储+配送+售后”的逆向服务解决方案</p>
<p>重货主要产品</p> <p>重货快运 依托于航空资源推出的非标类重货快递</p> <p>物流普运 同一目的地但不够一车货物的运输需求而推出的货物运输产品</p> <p>重货专运 相对固定地址发运整车货物的运输需求的重货专运产品。</p>	<p>冷链主要产品</p> <p>冷运到家 易腐食品类等商品，全程温控运输门到门配送服务</p> <p>冷运到店 冷藏车/GSP认证车点对点、点到多点零担物流服务</p> <p>冷运零担 货物不足整车运输的需求，多批次、小批量的零担物流服务</p> <p>冷运专车 线路相对固定地址的跨区域冷藏车运输，完全直达，减少中转环节</p> <p>冷运仓储 冷库存储、货物包装、分拣配送、信息流转一体化冷运服务</p>
<p>国际主要产品</p> <p>国际标快 门到门，各环节以最快速度处理，提供正式报关服务</p> <p>国际特惠 经济类国际快递服务，定价较低，针对时效要求不敏感客户寄递需求</p> <p>国际小包 跨境电商客户：国际航空运输、各地清关及优质派送相关资源跨境物流服务</p> <p>集货转运 集货转运进口（我国海淘用户）与集货转运出口（港澳台及海外地区买家）</p>	<p>增值服务</p> <p>保价服务 签单返还 正式报关 垫付货款 代收货款 委托件</p> <p>电子验收 其他服务</p>

顺丰控股同时还是一家具有网络规模优势的智能物流运营商。顺丰控股拥有通达国内外的庞大物流网络，包括以全货机和散航组成的空运“天网”，以营业服务网点、中转分拨网点、陆路运输网络、客服呼叫网络、最后一公里网络为主组成的“地网”，以及以智能设备、智能服务、智慧包装、机器图像识别、车联网等组成的“信息网”，是一家具有“天网+地网+信息网”三网合一、可覆盖国内外的综合物流服务运营商，拥有国内同行中网络控制力最强、稳定性最高，也最独特稀缺的综合性网络资源。

顺丰控股采用直营的经营模式，由总部对各分支机构实施统一经营、统一管理，在开展业务的范围内统一组织揽收投递、集散处理和中转运输，并根据业务发展的实际需求自主调配网络资源；同时，顺丰控股大量运用信息技术保障全网执行统一规范，建立多个行业领先的业务信息系统，提升了网络整体运营质量。顺丰控股是 A 股目前唯一一家采用直营模式的快递公司。

二、主要资产重大变化情况

1、主要资产重大变化情况

主要资产	重大变化说明
股权资产	主要是对联营企业增资导致长期股权投资增加。
固定资产	无重大变化。
无形资产	主要是购买土地及自行开发软件结转导致无形资产增加。
在建工程	主要是工程项目投入增加导致在建工程增加。
货币资金	主要是理财产品收回后存放银行以及经营活动现金流入导致银行存款增加。
其他流动资产	主要是理财产品收回导致其他流动资产减少。

2、主要境外资产情况

√ 适用 □ 不适用

资产的具体内容	形成原因	资产规模	所在地	运营模式	保障资产安全性的控制措施	收益状况	境外资产占公司净资产的比重	是否存在重大减值风险
翠玉控股有限公司及其附属公司	收购	4,298,380,343.70 元	香港	产业园运营	——	-4,730,151.48 元	19.66%	否

三、核心竞争力分析

公司是否需要遵守特殊行业的披露要求

否

（一）A 股目前唯一一家采用直营模式的快递公司

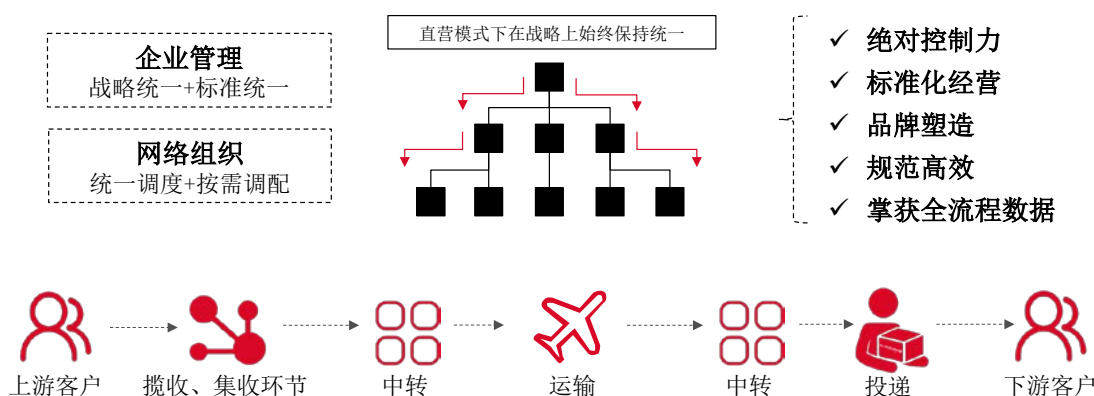
顺丰控股拥有对全网络强有力管控的经营模式,是 A 股目前唯一一家采用直营模式的快递公司。顺丰控股总部控制了全部快递网络和核心资源,包括收派网点、中转场、干支线、航空枢纽、飞机、车辆、员工等。**相比于加盟经营模式,直营模式对各环节具有绝对控制力,有助于公司战略自上而下始终保持统一,保障公司战略和经营目标的有效达成。**

相比加盟模式,直营模式有如下优点:**一是保证公司经营的稳定性和可控性。**快递行业具有规模性和网络化特征,涉及成千上万个经营网点和数十万名员工,如何确保公司经营的稳定性和可控性是确保未来可持续性发展的重点。顺丰控股从总部到网点的各级经营机构,以及从收件到中转到派件的各核心业务环节,均采用自营模式为主,仅部分非核心环节辅以外包模式,不仅能保证公司经营的稳定性,还能确保在异常风险事件、运营时效、质量及成本等方面的可控性,确保公司未来

可持续、健康向前发展。二是**有助于运营管理和终端产品的标准化，进而提升快递服务的质量和效率**。顺丰控股全网络范围内均实行标准化管理，加之公司内部自上而下统一的运营监控和考核机制，有效保障服务质量和时效，确保客户体验和感知。三是**有助于增强内部管理的规范性和合规性**。得益于直营模式统一化、标准化和可控性的优点，直营模式确保了公司对外经营、内部管理和企业治理等各方面的规范性和合规性，规避各项合规性风险，为国家、监管机构和全体股东负责。四是**有助于提升客户忠诚度和品牌美誉度**。直营模式使得公司更贴近客户，能第一时间、全面准确地了解客户的需求，听取客户的声音。在面对问题时，能第一时间跟进处理、回访客户，保证服务质量和客户满意度，日积月累，成就了顺丰控股连续 8 年多排名第一的客户满意度和品牌美誉度。五是**有助于公司掌握全流程数据和核心信息**。直营模式下信息系统和全流程数据集中、统一管控，有利于企业进行有价值的大数据分析和应用。正所谓“谁拥有了用户数据，谁就占住了先机”。

直营模式

A股唯一一家采用直营模式的快递公司



- 纵观快递行业，已进入世界500强的美国邮政、德国邮政、FedEx、UPS和法国邮政，没有一家采用特许加盟模式。

(二) 满意度和质量多年蝉联第一，塑造良好品牌形象。

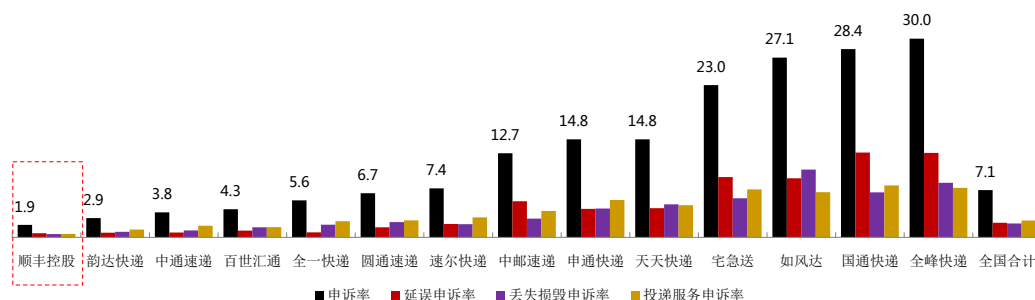
1、快递服务满意度连续 8 年多蝉联第一

根据国家邮政局发布的《2016 年快递服务满意度调查结果》，顺丰速运在“快递企业总体满意度和得分”榜上排名第一，得分 84.6。这是自国家邮政局 2009 年首次公布快递服务满意度排名以来，顺丰控股连续第 8 年蝉联第一，且得分远超其他国内竞争对手。截至目前，国家邮政局尚未公布 2017 年上半年满意度调查结果，但从一季度已公布的信息看，顺丰毫无悬念地再次蝉联第一，且是唯一一家满意度超过 80 分的快递企业。

2、快递服务申诉率为国内同行最低

根据国家邮政局《关于邮政业消费者申诉情况的通告》数据统计，2017 年度上半年，顺丰控股月平均申诉率为 1.9 件

(每百万件快递有效申诉数量)，远低于全国平均的 7.15 件。顺丰控股近三年申诉率连续处于国内快递同行最低水平。



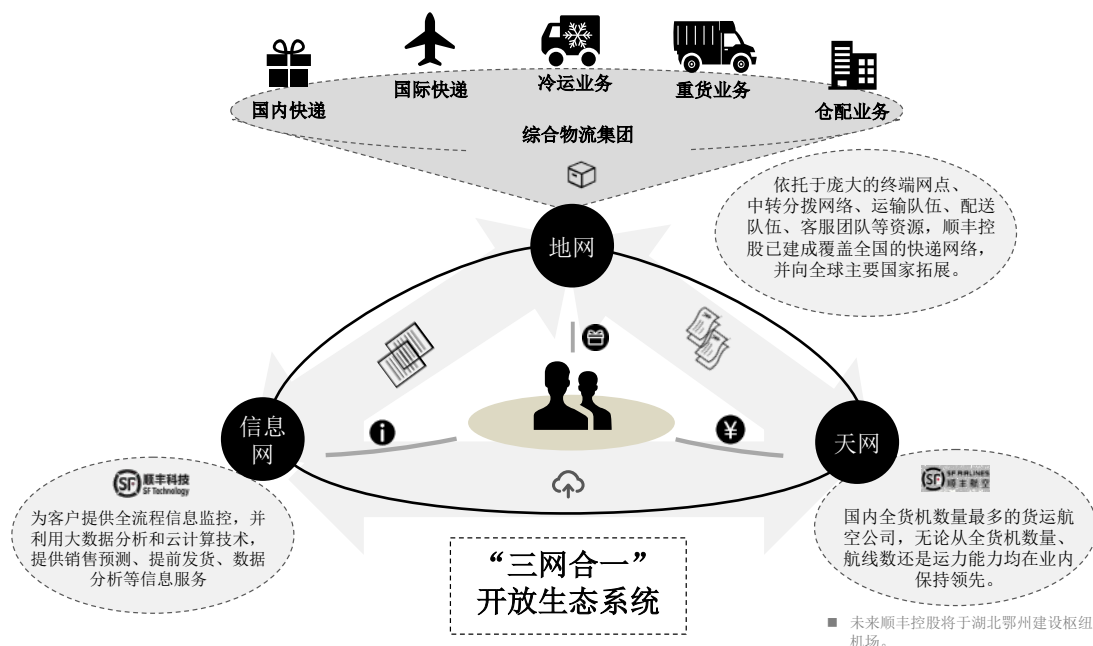
3、快递服务时效排名第一

2017 年 1 月，国家邮政局发布《2016 年快递服务时限准时率测试结果》，对比了行业中 10 家快递公司全程时限、寄出地处理时限、运输时限等 6 个指标情况，顺丰控股在 6 项指标排名中全部位列第一。这是自国家邮政局 2013 年首次公布快递全程时效排名以来，顺丰控股连续第 4 年蝉联第一。截至目前，国家邮政局尚未公布 2017 年上半年快递服务时限准时率测试结果，但从一季度已公布的用户时效满意度排名看，顺丰仍牢牢占住第一，评价最高。

经过二十多年的经营，顺丰品牌已经在快递行业内享有广泛的赞誉和知名度，“顺丰”在快递行业内已经成为“快速”、“准时”、“安全”的代名词，是企业客户和中高端个人客户的首选品牌。良好的市场口碑为顺丰控股带来大量优质企业客户，在 3C、服装、金融保险、汽配等行业赢得了苹果、华为、小米、优衣库、綾致、中国平安等一大批国内外知名企业的长期合作。

(三) 独特、稀缺的综合物流网络资源

经过多年潜心经营和前瞻性战略布局，顺丰控股已形成拥有“天网+地网+信息网”三网合一、可覆盖国内外的综合物流服务网络。直营模式下的网络控制力最强、稳定性最高，加之顺丰控股一贯对于信息网的高度投入，造就了顺丰控股现今在国内同行中最独特、稀缺的庞大网络资源。



1、天网方面：

2009 年，顺丰航空成为我国首家民营货运航空公司，**现今已发展为国内全货机数量最多的货运航空公司**。截至本报告期末，国内快递企业中，仅顺丰控股、EMS 和圆通速递三家成立了物流航空公司，拥有独立航空运输能力。无论从全货机数量、航线数还是运力能力，顺丰控股在国内行业中都是领先的。

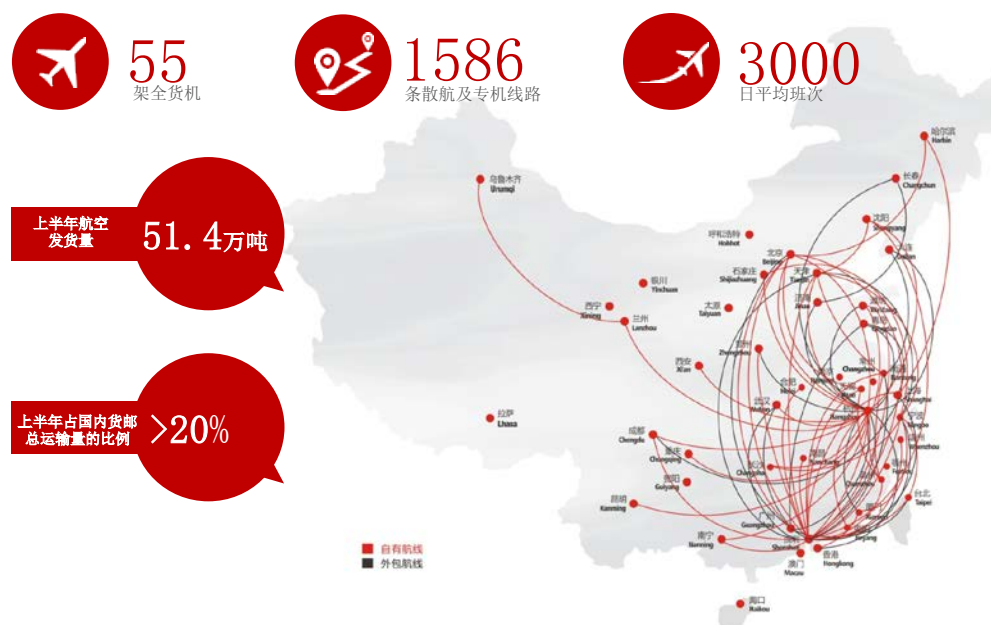
在全货机方面：1) 机队建设：截止本报告期末，顺丰控股共拥有 39 架自有全货机（其中 B767:5 架、B757:17 架、B737:17 架）、租赁 16 架全货机，航线 52 条，覆盖 37 个中国大陆主要城市及香港、台北。2016 年 1 月，伴随着第一架 B767 宽体全货机正式投入运行，顺丰控股成为国内第一家拥有 B767 宽体全货机的快递公司。运载空间更大、燃油效率更高的 B767 在运力与运能上表现更为优越。新机型的投入，除了对现有机队机型进行补充优化之外，对于货量充足区域运力资源的合理配置、关键航线利用率的提升以及节能减排，也有着重要的促进意义。未来三年内，顺丰控股自有有机队规模预计达到 55 架，打造以 B737、B757、B767 三种全货机机队为主的空中运力。**2) 飞行员资源储备方面：**顺丰航空自筹建之初即在社会招贤纳士，以标准的内部管理和流程吸引飞行员有序流入顺丰航空，同时通过与国内外航校合作，积极培养自有飞行员。截止 2017 年 6 月 30 日，顺丰航空共有飞行员 367 人，其中机长 151 人、副驾驶 216 人。**3) 在航权时刻方面：**基于民航航班时刻遵循“历史优先”的分配原则，相较于其他公司，顺丰航空具有一定的先发优势。截止 2017 年 6 月 30 日，顺丰航空共有超过 100 对时刻，覆盖全国（含港澳台）37 个大中城市。**4) 地面自营能力：**2015 年起，顺丰航空陆续实现深圳、杭州、北京三地地面保障业务的自营，通过压缩地面截载时长、提高地面处理效率，给予快递集散货环节更多的处理时间，为实现快件安全、稳定的时效要求提供更多推力。**5) 航空安全保障：**自成立以来，顺丰航空始终将航空安全放在第一位，搭建了 SMS 管理体系，严格落实规章要求。自开航以来截至本报告期末，顺丰航空已安全运行约 18 万小时，连续 7 年获得民航局等监管机构颁发的相关安全单位称号。其中，2010 年，荣获民航中南局“2010 年度安全责任考核达标单位”称号；2011 年，荣获

民航中南局“2011 年度安全责任考核优胜单位”称号、“2011 年度深圳市交通运输安全生产先进单位”称号；2012-2013 年，连续两年荣获当年度民航中南地区“安全责任考核先进单位”；2014 年-2016 年，连续三年荣获民航中南地区“安全责任考核达标单位”。

在散航资源方面：除全货机以外，顺丰还通过自营（与航空公司直接合作）、代理（货运代理）或三方合作（顺丰、航空公司、代理）等合作模式，向国内外 90 余家航空公司获取稳定的客机腹舱资源，航线 1534 条，通达国内外。

在空运能力方面：截至报告期末，顺丰控股全货机+散航总计航空线路 1586 条，2017 年上半年航班总数 53.8 万次，日均近 3000 班次，可覆盖中国大陆、香港、台湾以及海外等 32 个国家和地区。航空发货量总计 51.4 万吨，日均发货 2800 余吨，占全国航空货运总量超过 20%。详见下方图表：

天网：国内最大的货运航空公司+国内航空货运最大货主



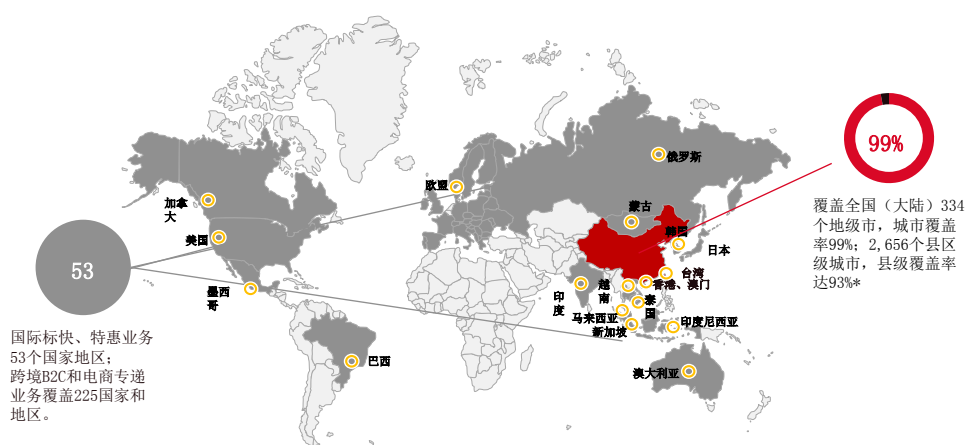
资源项目		报告期末/报告期	报告期日均
全货机	自有飞机架数	39 架	-
	外部包机架数	16 架	-
	全货机线路条数	52 条	-
	上半年航班总数	1.5 万次	85 次
	上半年发货总量	22.1 万吨	1223 吨
散航	散航线路条数	1534 条	-
	上半年航班总数	52.3 万次	2888 次
	上半年发货总量	29.2 万吨	1616 吨

2、地网方面：

服务网点方面：顺丰控股已建成覆盖全国的快递服务网络，并向全球主要国家拓展。截至报告期末，顺丰控股业务覆盖全国 334 个地级市、2656 个县区级城市，近 13000 个自营网点。国际业务方面，国际标快/国际特惠业务涉及美国、欧盟、俄罗斯、加拿大、日本、韩国、东盟、印度、巴西、墨西哥、智利等 53 个国家，较 2016 年底增加 2 个国家，分别是智利和菲律宾；国际小包业务覆盖全球 225 个国家及地区。

地网：覆盖全国及海外的服务网络

- 顺丰经过多年发展，服务范围从华南先后扩展至华东、华中、华北、华西和东南；
- 从中国大陆延展到香港、台湾，直至海外，搭建了庞大的服务网络。



中转分拨方面：截至报告期末，顺丰控股拥有 10 个枢纽级中转场，30 个航空、铁路站点，131 个综合中转场，139 个简易中转场，其中 24 个中转场已投入使用全自动分拣系统，确保快件准时、安全送达。

地网：拥有310个中转场，最大中转场全自动分拣能力峰值可达15万件/小时



陆运网络方面：截至报告期末，顺丰控股自营及外包车辆合计约 2.5 万辆，其中冷藏车近 900 辆；开通干、支线合计 8.5 万条，其中冷运干支线合计 372 条。此外，积极寻求与铁总合作，开通高铁线路 33 条，普列线路 52 条，陆运网络遍布全国。

终端客服网络方面，公司在国内设立 9 个独立呼叫中心，约 6000 个坐席，每天提供 105 万人次的话务服务，亲切可靠；95338 交互式语音应答系统、顺丰官网、大客户发件系统、会员系统、APP 手机客户端、微信公众号、在线客服等多渠道提供 7*24 的自助服务；在海外还设有 9 个国际专业客服团队，分布在美国、俄罗斯、新加坡、马来西亚、泰国、越南、蒙古、日本、韩国，可提供 9 种语言的服务。此外，公司还通过顺丰官网、国际件订单管理平台等为全球客户提供自助服务，灵活便捷。

最后一公里方面，顺丰控股通过与顺丰商业网点、合作代理点、物业管理及智能快递柜的合作实现最后一公里的覆盖。截至报告期末，顺丰控股与近 3 万个合作代办点及近 617 个物业管理公司网点展开合作。此外，顺丰控股参股的丰巢科技已在社区/写字楼安装运营的智能快递柜已达 55134 个，覆盖国内深圳、广州、北京、上海、武汉等 77 个城市。

地网：拥有密集干支线布局，多种吨位的营运车辆，并与高铁资源合作，丰富陆运网络



3、信息网方面：

顺丰控股自主研发了一套完整的运营管理体系（订单管理系统、分拣支持系统、时效管理系统、指挥调度系统等），实现订单全生命和可视化管理。同时，在智慧仓网方面，自 2016 年开始建立以大数据驱动的仓库选址、商家销量预测、库存分仓策略和智能调拨方案。此外，顺丰控股还推出快递行业首款面向企业客户的大数据产品——数据灯塔，融合顺丰海量数据和外部数据，运用大数据计算与分析技术，做到实时统计、即时分析、专业模型、清晰呈现，聚焦智慧物流和智慧商业，为客户提供物流仓储、市场推广、精准营销、产品运营等方面的决策支持，助力客户优化物流和拓展业务。

顺丰控股覆盖国内外的的快递网络，加之公司在智能信息网方面的一贯重视和投入，最终形成“天网+地网+信息网”三网合一的综合性物流服务网络，其独特性、稀缺性进一步巩固和扩大行业领先优势。

（四）IT 实力雄厚，持续科技创新助推价值升级

顺丰控股一贯重视并积极投入公司的各项智慧物流建设，旨在基于人工智能、物联网、机器学习、智能设备等技术的综合应用，让机器解放双手、让人工智能助力决策、让智能设备汇集数据之源，使物流行业进入智能化、可视化、精细化、数字化的新时代，提升运作效率，助力企业价值升级。

截至报告期末，顺丰控股科技从业人数规模达 2072 人，其中本科学历人数 1332 人，占比 64.29%，研究生及博士生人数 243 人，占比 11.73%；顺丰控股已获得及申报中的专利共有 780 项，软件著作权有 380 项。主要智慧物流项目包括如下：

1、物流无人机

物流无人机，具有智能化、高效灵活、低成本的特点，有助于解决快递行业最后一公里及为中西部偏远地区客户提供高品质的无差别服务，是物流圈的特种部队。作为物流行业迈入工业 4.0 时代的标志，物流无人机将会成为智慧物流的未来发

展趋势。

顺丰控股结合实际业务场景，全面布局物流无人机领域，旨在建设各种复杂场景下无人机大规模商用的研发、试飞、运营的标准管理体系，使其作为公司现有运力补充的同时，实现对服务覆盖范围的延伸。其中，自主打造的无人机研发团队，目前已覆盖了无人机设计、云平台、运营管理等涉及物流无人机研发和应用的相关领域。生产制造方面，通过与国内外先进的无人机生产商合作，打造了多种承载量和飞行距离，适合不同地理位置和作业场景的民用无人机。

2017年6月，公司与江西省赣州市南康区联合申报的物流无人机示范运行区的空域申请，是目前国内获得正式批复的，且由企业监管部门和地方政府共同推进的示范空域；并于2017年6月29日，在获批空域内进行了首次业务运营飞行，顺丰控股成为了无人机物流示范企业。

公司期望通过无人机实现航空物流网络干支线对接，完成对三线及以下城市的空网覆盖，大幅度提升物流效率。在不久的将来，快件有望通过“大型有人运输机+支线大型无人机+末端小型无人机”三段式空运网实现36小时通达全国，覆盖地形复杂或偏远地区。

2、智能硬件

顺丰通过智能硬件、多传感器数据融合、机器视觉等技术，以“通用化”解决方案实现“定制化”功能应用，灵活部署、差异化投放，以低成本、高契合度的智能设备服务业务变革，提高快递小哥满意度和工作效率。

(1) 智能手持终端

第六代智能手持终端（HHT6）基于定制化的Android操作系统，具有运单自动拍照，高质量的条码解码，实名制验证等功能，为终端数据统一交换、实时互联的一线作业服务平台，同时满足一线员工日常电话、信息沟通需要，便捷一线员工操作，提高作业效率。

截至2017年6月30日，已完成全网约20万台新一代设备的推广应用。

(2) 便携式打印机

顺应移动互联网发展趋势，公司引入全新的寄件方式“二维码运单扫码寄件”，用户通过扫描二维码，输入必要寄件信息，快速完成寄件。收派员收到用户订单后，直接通过随身携带的便携打印机完成运单打印，收件操作更加高效、便捷、准确，便携打印机为电子运单打印提供硬件支撑，具有打印机机身小、便于携带的特点。

(3) 智能接驳柜

顺丰控股结合“互联网+”思维，自主设计和研发了智能接驳柜。智能接驳柜作为收派员与营业网点之间的一个新增包裹交接节点，将营业网点部分功能进行前置，实现了收派作业人员与外部互联网运力资源的包裹异步交接。让收派员更加专注于服务客户的同时，还提升了包裹中转时效。

智能接驳柜的投放，可将柜机覆盖范围内的快件时效提升约2个小时，引领公司提升服务时效和质量，降低运营成本，

探索出了快递业一种新型的末端中转、接驳模式。

3、智慧服务

(1) 新微信客户端

顺丰控股自主研发的微信客户端，具有简单便捷的寄件和查件功能，同时满足用户个性化需求，提升客户服务体验。

其中，在下单环节采用全新的地图模式、便捷的地址簿，让客户寄件更便捷。查单时，提供图形化与文字两种展示方式，直观地为用户展示快递当前状态。同时，根据用户需要，允许更改派件时间、选择服务点自提或更改收件人信息，并对特定派件方式和派送时间的实现偏好进行选择。异常情况时，用户可及时获知收派端异常流程的处理进展并做出响应。

截至 2017 年 6 月 30 日，微信客户端已累积用户突破 4,900 万。

(2) 扫码寄件

扫码寄件是公司今年推出的全新寄件方式，以二维码运单替代现有手写运单，实现更快的信息前置，寄件流程对用户更加透明，从而提高客户服务满意度。

二维码运单已应用在前台寄件、网点自寄、中小商家以及散单寄件场景。截至 2017 年 6 月 30 日，使用顺丰全新的二维码运单寄件的件量累计超过 4,000 万，7 月 30 日二维码寄件件量累计已超过 1 亿。

(3) 丰密运单

丰密运单对个人信息全面加密，不仅能够实现快递面单的全方面信息隐藏，还能够保障实际运营。

丰密运单加快了顺丰数字化进程，保护客户隐私，提升客户满意度。通过推动营运模式变革，利用信息技术实现全流程端到端操作，为未来零打印提供技术支持。整合路由信息，实现中转分拣及网点分拣可视化；单联运单，可减少物耗投入，节约营运成本。

此外，针对未使用丰密运单客户的敏感信息，顺丰控股进行集中应用认证及数据独立加密，以全力保障客户的信息安全。

(4) 智能客服

旨在打造顺丰的客服机器人，包括智能外呼，智能客服及客服助手。其中“智能外呼”，“语音客服”模块将低成本且更高效地解决客服需求，“客服助手”将协助客服人员提供更好的客户体验。截止到 2017 年 6 月 30 日，“智能外呼”已在 5 个业务区实现。“语音客服”及“客服助手”预计在 8 月试点，其中“语音客服”预计可分流 2 万下单话务量/天。客服助手预计可分流 1 万人工咨询话务量/天。

(5) 数据灯塔

数据灯塔是快递行业面向企业客户的首款大数据产品，聚焦智慧物流和智慧商业，打造业内领先的差异化竞争能力，助力客户优化物流和拓展生意。

截至 2017 年 6 月 30 日，数据灯塔为客户提供快递、仓储、商业标准化数据产品及相应的个性化的解决方案服务，基于

快递、仓储大数据分析，为客户维系老客户减少品牌份额流失，挖掘新客户增加业务营收，提供更精准的战略收缩/扩张计划，同时帮助企业预测地域、品牌等发展趋势变化，提早布局，防范风险。

数据灯塔不仅增强了顺丰控股与客户的粘合度，还打造了科技顺丰的品牌形象。

4、智慧包装

为适应公司战略发展需要，建立标准化单元包装体系，提高包装单元和物流设施的匹配度，实现各流通环节的有效流通，促进物流运输包装体系的标准化、智能化，公司于 2017 年 3 月正式成立了包装实验室。包装实验室成立后逐步开展了一系列智慧包装工作：

在环保包装方面，为响应国家绿色环保号召，包装实验室对现有一次性文件封进行改型，通过工艺优化，在封口上设计二次使用功能，且外观不受影响，设计了二次利用文件封，向用户倡导绿色理念，共同支持环保事业。

在生鲜包装方面，前端托寄物的预冷和运输过程中良好的保温效果，是影响商品在快递物流全流程中品质的两个重要因素。为解决大批量商品预冷及保证足够冷媒的供给，包装实验室结合地区多样化的业务场景，自主研发了预冷型、速冻型、存储型三种不同功能的移动冷库，截至 2017 年 8 月共投入 40 台移动冷库，较好地满足地区业务开展。

在包装自动化方面，顺丰控股作为在快递行业首家投放自动包装设备、SLAM 导航智能运输车，搭建大闸蟹运转中心的企业，较大地提升了包装作业及分拣效率，同时大幅减少了操作人员的投入，极大程度降低了运营成本。

5、机器图像识别

通过综合运用图像识别技术，实现单据数据实时处理和应用，优化单据系统业务处理流程，同时大幅降低纸质单据信息获取的成本。

目前，公司机器识别对手写汉字运单识别整体准确率已超过 90%，座机电话号码准确率为 99.61%、手机号码准确率 99.98%、收件地址准确率 99.97%，均高于人工录单准确率，可大幅释放输单员的人力，降低成本。

此外，内部管理方面，机器对于发票识别准确率达 85%以上，未来将取代人工录入发票的工作。

6、顺丰车联网

通过自主规划与建设车载设备和系统，实现人、车、货的全程可视化运输和智能化管理。为推出新一代安全管理模式提供数据支持，从而打造车辆运输生态圈。

通过对驾驶人员与车辆动静数据数据进行采集与大数据分析，结合准确、多维度的实时警告及驾驶行为评分机制的建立，从而改善驾驶员的不良驾驶行为习惯，提升安全管控，降低事故率。同时对里程、油耗信息进行智能化图标展示，提升油耗管控，降低燃油消耗。

车联网平台通过提供标准化的接口服务，为建立行业标准提供支撑，同时实现车联网产品化，打造物流车辆运输生态圈。

7、智慧云仓

智慧云仓为电商客户提供销量预测，帮助客户提升安排铺货计划，实现单未到但货先行。同时提供柔性的、智能的分仓方案，带来综合成本及效率的提升。此外，从呆滞率、周转周期、采购调拨及库存成本等多个维度整体提升客户库存健康水平。

目前已为 13 家内外部客户线下提供了 15 个智慧云仓方案，并得到客户良好反馈。

智慧云仓不仅为电商客户提供服务，在内部物资管理方面，提高了物资备货效率；同时减少了网点临时需求提报频次。

8、全自动分拣

全自动分拣支持系统通过自主研发的地址识别算法及数据分发逻辑，提前准确识别快件单元区域，为营运的收端、中转端、派端提供准确的数据支撑，支持营运环节中的经济圈、同城、重货等产品分拣，最大中转场的全自动分拣设备能力峰值可达 15 万件/小时；随着 2017 年分拣支持系统全网覆盖范围扩大，极大地提升了中转分拣效能和网点出仓时效，降低人员技能要求，节约人工成本；分拣支持系统极大提升企业运营效率及降低人工成本，是传统物流迈向智能物流的重要技术提升环节。

信息网：将持续科技创新，由劳动力密集向科技密集转变

- 顺丰在发展过程中，一直坚持科技创新，持续不断的进行科研投入。近三年，顺丰控股申报和获得的专利 780 项，软件著作权 380 多项。



物流无人机



智能设备



智慧服务



智慧包装



机器图像识别



顺丰车联网



智慧云仓



全自动分拣

（五）物流场地资源先发优势明显，具有战略意义且增值空间巨大

顺应快递行业仍处于高速增长的发展趋势，同时响应国家邮政局在快递业十三五规划中发布的要求加快速递专业类物流园区建设的任务号召。顺丰控股提前布局，致力于打造“快递+”和“互联网+”双核驱动的物流场地及产业园服务生态圈，不仅为顺丰控股内部服务，而且为地方产业和外部客户提供全方位的仓储、物流、商流、信息流和资金流综合配套服务，是有效连接政府、顺丰服务和客户需求的枢纽和沟通窗口。

（1）截至报告期末，顺丰控股物流场地资源整体布局情况（不含办公楼）

截至 2017 年 6 月 30 日，顺丰控股持有土地面积约 3,515 亩，总规划建筑面积约 247.84 万平方米，已建成建筑面积约 76.39

万平米，物流场地资源账面净值合计约人民币 78.67 亿元。

区域	持有土地面积 (亩)	总规划建筑面积 (含在建/规划项目) (m ²)	已建成建筑面积 (m ²)	截止2017年6月30日账面净值合计 (人民币万元)
华东	965	625,272	437,810	226,183
华北	725	462,708	7,392	28,505
中南	1,357	949,676	78,285	70,416
华南	274	323,729	240,422	455,740
华西	194	117,051	-	5,870
合计	3,515	2,478,436	763,909	786,714

注：上表数据未经审计。

(2) 未来布局规划



截至报告期末，顺丰控股已成功布局 26 个城市的物流产地项目，未来顺丰控股将利用集团现有资源，满足内部需求的同时，充分考虑产业化因素，进一步加大核心战略资源布局，增强企业长足发展的核心竞争力。

(六) 中高端市场绝对领先，助力公司获得较高品牌溢价。

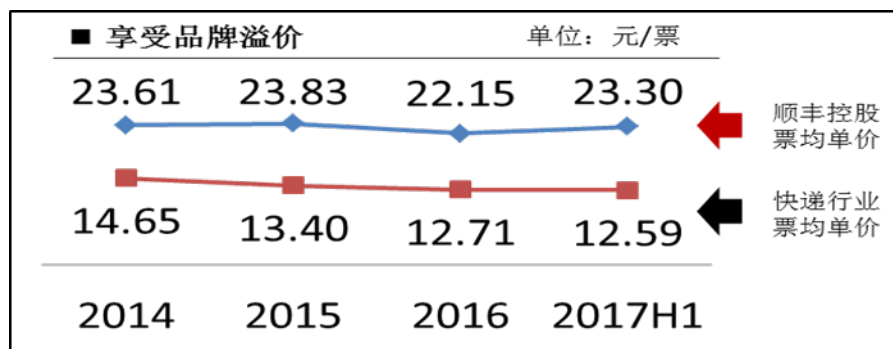
在传统商务快递方面，顺丰控股具有明显领先优势。商务快递市场主要针对客户寄递高价值文件/物品需求，客户对价格的敏感性较弱，票均单价高，但对快件时效、安全、服务等各方面均有较高的要求。顺丰控股凭借多年的资源投入与直营网络优势，目前已在国内商务快递市场处于领先地位，并凭借庞大的网络与市场口碑建立起宽大的“护城河”。

在电商快递方面，顺丰控股坚持中高端市场和中高端客户定位，向目标客户提供全方位、高质量、极致体验的综合物

流服务，在中高端市场中占据领先地位。近年来，随着城镇化进程、居民消费升级、懒人经济的快速发展，代表着中高端消费需求的电商 B2C 模式逐渐成为主流，顺丰控股精准定位中高端电商快递市场和中高端客户，采用差异化电商产品策略，以大型物流配送仓库为据点，通过大数据分析实现合理分仓调配，压缩干线运输时间，从而在发货速度、配送频率和配送时效上能够超越其他第三方快递企业。此外，顺丰控股还可以提供逆向物流、供应链结算、专业的仓储管理（优化客户库存结构、提高周转率、减少资金占用、智能分拣降低管理成本）等服务，更全面、专业地满足中高端电商品牌的综合性服务需求。得益于此，顺丰控股在中高端电商快递市场牢牢占据着领先地位，与苹果、华为、小米、中兴、优衣库等中高端客户保持着紧密的合作关系。此外，一些对时效、质量、安全、服务体验要求较高的中高端客户对顺丰控股的依赖性最高，包含时令水果、温控鱼肉等生鲜食品和高价值特殊安全件等电商客户。

除传统商务和中高端电商市场外，得益于快递物流服务在日常生活、生产、销售当中的普适性，加上快递行业整体服务质量和效率的持续提升，一些除商务和电商快递之外的服务需求被逐渐激发，将有机会成为快递市场尤其是中高端快递的下一个增长点。

在中高端市场的行业领先地位，助力公司获得较高的品牌溢价。顺丰控股一贯坚持中高端产品策略，十分注重客户服务体验，狠抓服务质量和时效，以客户满意为服务宗旨，不断加大大客户收派端及中转运输段的资源投入，科技化和智能化水平，优质的服务带来高于同行的品牌溢价。以公司 2014 年至 2017 年上半年的票均收入看，快递业务票均收入分别为 23.61 元、23.83 元、22.15 元和 23.30 元，远高于行业平均 12-15 元的水平。高质量的票均收入，及稳定的收入增长，共同保证了公司持续健康的利润水平。



注：上图快递行业票均单价数据计算摘自国家邮政局官方网站。

（七）具备为客户提供一体化综合物流解决方案的综合能力

物流综合服务能力是行业未来的核心竞争力，服务体系越完整，整体供应链的效率越高，盈利能力就越强。经过多年发展，顺丰控股已具备一定的为客户提供一体化综合物流解决方案的能力，不仅提供配送端的高质量物流服务，还延伸至价值链前端的产、供、销、配等环节，以客户需求出发，为客户提供仓储管理、销售预测、大数据分析、结算管理等一体化的综合物流服务，满足客户多元化需求。

截至报告期末，顺丰控股已提供综合性行业解决方案的行业包括但不限于：

3C 行业：目前国内 3C 市场发展迅速，以手机、笔记本电脑、数码相机等为代表的传统产业，竞争日趋加剧。在此行业背景下，各大生产商对物流服务的品质、成本、效率要求不断提升，同时提出渠道下沉、走向国际等需求。

聚焦于 3C 行业中的手机品类，顺丰已与 TOP10 手机客户形成密切而深入的合作。顺丰依托云仓网络体系、大数据分析、客户画像进行库存前置，借助微仓把商品布局到离客户最近的地方。结合客户业务发展需要，用顺丰的优势资源进行新品首发业务(NPI)，实现极速配送，再加上逆向物流对接提升客户体验，形成综合性物流解决方案，成为行业的引领者。

生鲜行业：我国生鲜食品行业涉及到第一、二、三产业，涉及链条较长，包括生产者、制造商、经销商、物流商以及终端客户等诸多主体。以源头的种养殖企业为例，面临着提高销量、扩展线上电商渠道，同时控制营销和物流成本等诸多挑战。

顺丰控股利用自身庞大的数据资源、直接触达 C 端客户的销售平台、覆盖全国的常温+冷运物流服务网络，基于客户需求，为客户提供集智慧营销、电商销售、常温及冷链物流、代收结算服务于一体的商流、物流、资金流、信息流“四流合一”的综合解决方案，帮助农业企业缩短流通链条，推动分销渠道升级，降低营销成本，提高销售收入；同时，助力地方政府，提升当地农产品品牌知名度，打造地方特色产品供应链综合服务平台。

服装行业：结合服装行业产业转型，延续 2016 年服装行业在单仓多仓等仓储配送领域拓展，2017 年，公司重点关注服装行业转型升级，在新零售门店端的物流配送业务，包括 D2R 店调、O2O 店配业务的探索和尝试。针对服装物流行业 SKU 多、库存周转不灵活、数据分析支持力弱等痛点，在密布全国的网络和丰富的运力资源基础上，在原服装行业仓配一体化解决方案基础上升级推出服装行业 D2R/O2O 解决方案，通过终端网点标准化物流取送服务，助力中高端服装连锁行业品牌商家进一步提升门店物流服务体验。

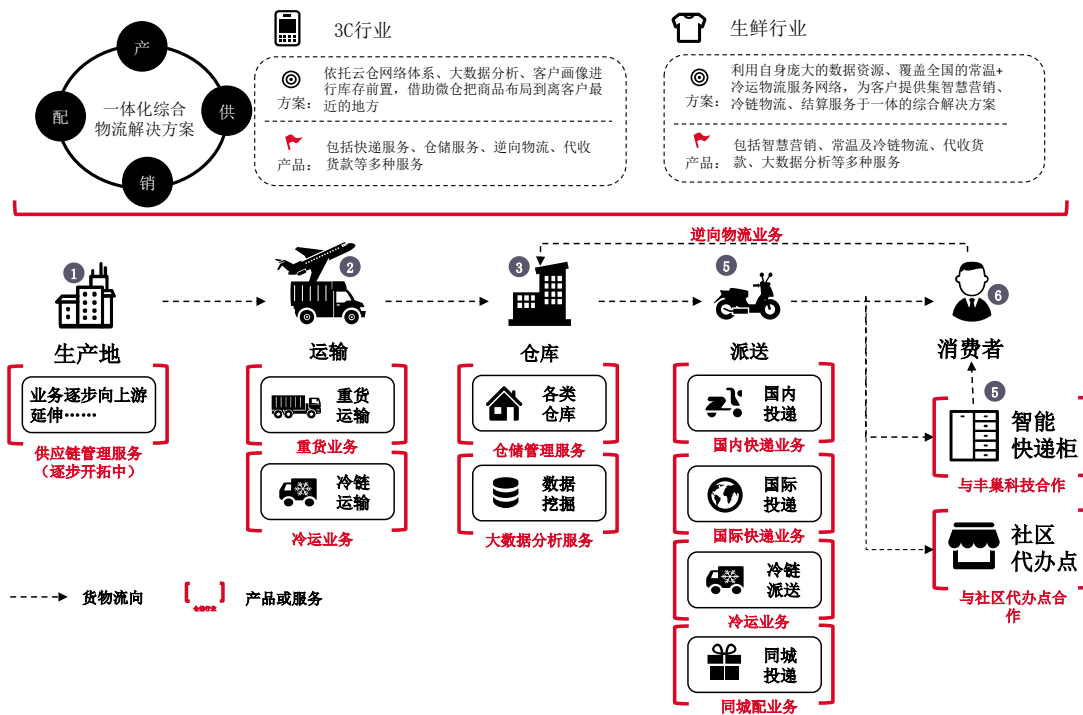
采用行业标杆客户开展 D2R/O2O 门店物流业务试点，聚焦目标客户画像完善，方案迭代，结合服装行业全渠道零售，实行线上线下库存共享、O2O 同城急配等服务。具体包括仓库/店间调拨服务、门店配送服务、数据服务，以及店促保障几方面，陆续复制运用到相关的连锁服装客户。

保险行业：在新的市场环境下，保险公司面临营销渠道收紧、各项环节成本高、客户感知不凸显等问题，迫切需要拥有综合化能力的综合物流服务商，协助展业，成本控制，提高客户体验。保险行业物流规模逐年上升。保险总部集中在五大城市（北京、上海、深圳、重庆、天津），是总对总销售必争城市，其中广东和江苏为保费收入规模最大的省份。

保险业以小件为主，对服务品质和时效要求高，物流费用敏感度相对低，与顺丰的定位匹配度高。相较竞争对手，顺丰服务范围广，产品和服务更具优势。顺丰以保单配送、礼品配送为行业切入点；致力于打造新保单系列产品，以标准化、专业化服务切中客户针对签单准确率的核心需求，并在深耕客户过程中根据客户需求，提供非标准化服务延伸，增加客户粘性。

共享单车行业：共享经济在中国方兴未艾，共享单车作为其代表经济体已经深入到民众生活的方方面面。由于共享单车行业增速极快，其配套的物流供应链服务仍未成型。顺丰抓住时机，在共享单车巨头 OFO 业务拓展的初期即与其建立战略合

作关系,为 OFO 提供小黄车整车,零配件及全国干支线配送及城市投放服务,同时还承担了 OFO 逆向维修再投放的物流业务。在短短半年时间里承接了 OFO 15 个省, 36 个城市的小黄车综合物流业务,同时依托顺丰强大的科技力量,正逐步开展与 OFO 的大数据分析,骑行地图以及财经方面等领域的合作。



第四节 经营情况讨论与分析

一、概述

2017 年上半年，中国宏观经济延续了 2016 年下半年以来企稳向好的态势，多项宏观经济指标都趋于改善，经济总体实现良好开局。稳中向好的宏观经济有效支撑了快递行业持续向上健康发展。2017 年上半年，全国快递服务企业业务量累计完成 173.2 亿件，同比增长 30.7%；业务收入累计完成 2181.2 亿元，同比增长 27.2%。

2017 年 2 月 24 日，顺丰控股在深交所完成重组更名暨上市敲钟仪式。上市后，顺丰控股上下士气高涨。上市后的第一个半年里，无论是财务业绩，还是业务发展，都取得了优于预期的表现。具体情况如下：

1、公司整体财务表现

财务状况：报告期末，公司总资产 445.45 亿元，较 2016 年 12 月 31 日的总资产增长 0.93%。得益于上半年良好的盈利水平，公司报告期末归属于上市公司股东的净资产 218.59 亿元，较 2016 年 12 月 31 日时点的净资产上升 6.57%。同时，健康的经营情况带来良好的现金流，辅以稳健的财务管控手段，公司报告期末的资产负债率水平进一步下降，从 2016 年 12 月 31 日时点的 53.42% 下降至 2017 年 6 月 30 日时点的 50.83%，资产负债情况稳健、乐观。

营业收入方面：2017 年上半年实现快递件量 13.73 亿票，同比增长 20.54%；营业收入 321.61 亿元，同比增长 23.28%，其中速运物流营业收入 320.03 亿元，同比增长 23.25%，与快递行业整体收入增长趋势基本一致；另外，优质的服务也带来了高于同行的品牌溢价，公司 2014 年至 2017 年上半年快递业务票均收入分别为 23.61 元、23.83 元、22.15 元和 23.30 元，远高于行业 12-14 元的平均水平。高质量的票均收入，及稳定的收入增长，共同保证了公司持续健康的利润水平。

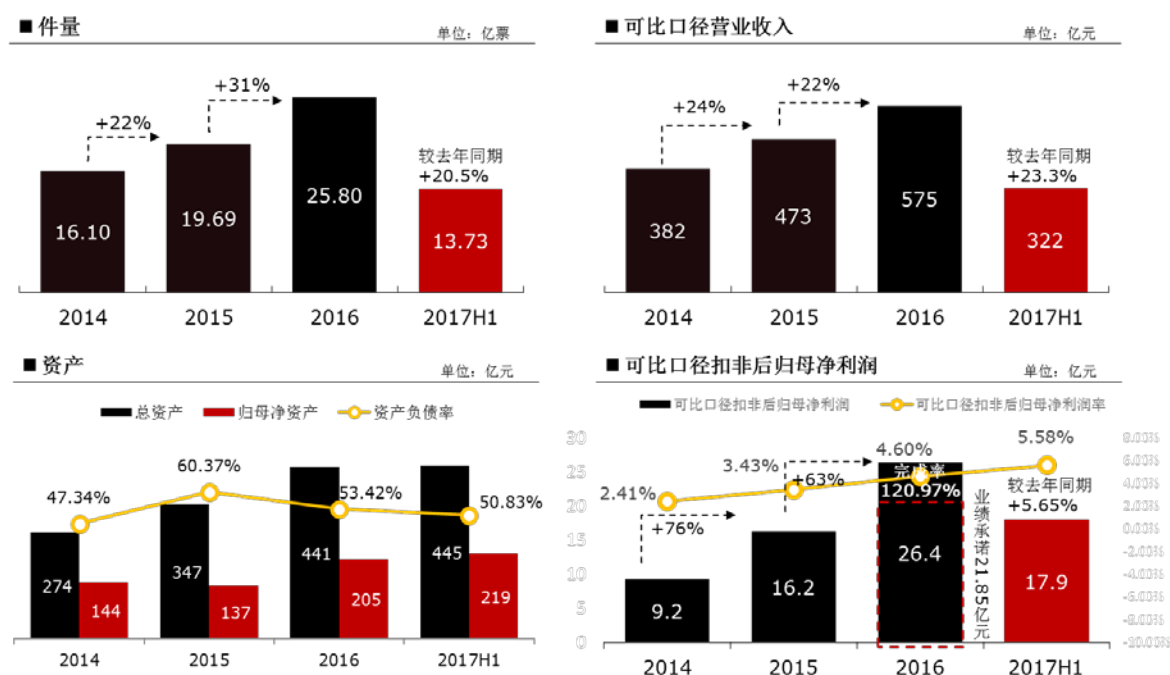
利润方面：2017 年上半年，公司利润持续稳定增长。其中，归属于上市公司股东的净利润为 18.84 亿元，相较上年同期归属于上市公司股东净利润的 17.53 亿元，同比增长 7.47%。扣除非经常性损益后归属于上市公司股东的净利润为 17.94 亿元，较上年同期扣除非经常性损益后归属于上市公司的净利润 16.98 亿元，同比增长 5.65%，已完成 2017 年承诺利润（28.15 亿元）的 63.73%。其中，主要财务指标数据如下表：

单位：亿元

项目	指标	2017 年 6 月 30 日	2016 年 12 月 31 日	同比变动 (%)
资产负债表方面	总资产	445.45	441.35	0.93
	归属于上市公司股东的净资产	218.59	205.12	6.57
	资产负债率 (%)	50.83	53.42	-2.59
项目	指标	2017 年 1-6 月	2016 年 1-6 月	同比变动 (%)
业务方面	快件量 (亿)	13.73	11.39	20.54
	速运物流收入	320.03	259.66	23.25
	票均收入 (元/票)	23.30	22.79	2.25

项目	指标	2017 年 1-6 月	2016 年 1-6 月	同比变动 (%)
利润表方面	营业收入	321.61	260.87	23.28
	归属上市公司股东的净利润	18.84	17.53	7.47
	扣非后归属上市公司股东的净利润	17.94	16.98	5.65
	加权平均净资产收益率 (%)	8.84	9.96	-1.12
	基本每股收益 (元/股) (2016 年已按模拟股本重述)	0.45	0.44	2.27

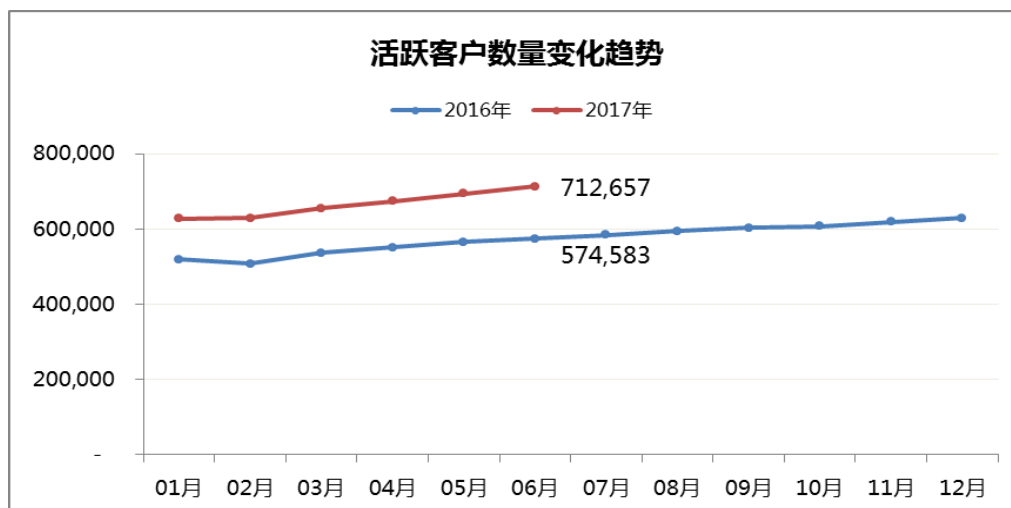
经营成果：业务量与财务业绩持续稳定增长



2、传统业务稳健增长

2017 年上半年，顺丰控股积极响应国家在经济领域的各项倡议，聚焦新业态下客户和产业的需求变化，取得了一系列成果。

客户资源方面：顺丰控股整体客户基数稳步增长，除散单客户外，活跃月结客户数量从 2016 年 6 月 30 日的 57.45 万上升至 2017 年 6 月 30 日的 71.27 万，同期增长 24.03%。其中，销售额百万以上大客户收入占比持续提升，较上年同期增长 4.7 个百分点，客户及收入结构更加合理。稳定增长的活跃客户数量，以及相对分散、独立的客户结构，共同保障了顺丰控股收入规模的长远、稳定、健康增长。



注：“活跃月结客户是指在当月有产生收入记录的月结客户”。

在时效快递方面：在继续保持行业领先优势的基础上，时效较 2016 年同期缩短 0.5 小时，时效达成率较 2016 年同期提升 4.7%；优质的服务保证业务量健康稳定增长，2017 年上半年不含税营业收入为 217.75 亿元，较上年同期增长 16.97%。

在经济快递方面：2017 年上半年，顺丰控股进行了经济产品的优化升级，通过优化作业环节，科学调配内部资源，设计独立的运营模式，打造不同产品不同的运营模式，建立一张更快捷、更安全、性价比更高的陆运网络。全新的顺丰经济快递在价格上进行了革新，不仅采用了更灵活的操作方式，可针对不同类型客户不同个性化服务需求提供灵活的计价体系，而且通过模式优化，降低整体运营成本，从而以更优惠的价格让利于客户，继续扩大目标客户群。报告期内，经济产品不含税营业收入为 64.31 亿元，较上年同期增长 21.63%。

在推送各地特色经济流通方面：顺丰控股为区域特色经济行业打造客制化解决方案，创造极致服务体验。针对生鲜物流行业痛点，顺丰控股立足实际情况发布了鲜果寄递行业解决方案，提出了“38 种水果、38 种包装”，将水果分为“常温”与“保鲜”两类，根据水果特性及价值，匹配个性化的包装及运输方案。同时，公司大力提倡“电子运单”的使用，减少纸张浪费和印刷，推动行业绿色发展。今年，公司首次在烟台和济南尝试投入全自动分拣装备及预冷设备，从采摘到配送的每一个环节，通过自身硬件投入和流程优化，为水果实时保鲜提供技术保障和时效优势，助力当地政府搭建农产品保鲜运输标准。

为共同提升县域农特产品的知名度和美誉度，顺丰控股秉承“开放共赢”的理念，共享推广渠道、商业平台资源，积极打造县域公共品牌，助力更多的农特产品走出大山，走向全国。其中，视频推广播放量超 80 万，新闻传播稿件共计发布 113 频次，覆盖经济、生活、商业等多个媒体渠道。公司主要服务的农特项目有：烟台樱桃、岭南荔枝、阳山水蜜桃、云南松茸、阳澄湖大闸蟹、华北牛羊肉、赣南脐橙、查干湖鱼等。

3、新业务发展势头强劲

(1) 重货业务情况：顺丰控股自 2015 年起正式推出重货运输产品以来，依托强大的货航资源和陆路运输能力，不断打

造和完善一张独立的重货网络。截至报告期末，顺丰控股拥有专业重货网点 478 个，重货中转场 8 个，场地总面积超过 18 万平方米，覆盖全国 31 个省 236 个主要城市及地区，配备专业车辆 3000 余台，专业设备工具 212 项。时效和质量方面，重货快运产品时效达成率达到 90%-95%，远高于行业平均水平；同时联合顺丰包装实验室，为大客户的易破损物品“从内到外”“量身定制”个性化包材 15 项，有效减少货物破损情况，破损率远低于行业平均水平。

得益于不断完善的重货服务网络和领先行业的时效质量水平，公司上半年重货产品不含税营业收入达 17.62 亿元，同比增长 99.72%。重货业务整体市占率位于行业前列，已成为行业领先的重货运输解决方案运营商。目前，合作的大客户主要有尼欧、启迈斯、华帝等。

(2) 冷运业务方面：截至报告期末，顺丰控股冷运网络覆盖 180 个城市及周边区域，其中有 61 座食品冷库、174 条食品运输干线，2 座医药冷库、22 条医药干线，贯通东北、华北、华东、华南、华中核心城市，定制化包装、高蓄能冷媒温控技术，仓储温度、湿度异常预警监测系统，车辆运输定位及车厢温控数据监测，与顺丰冷链网络无缝对接。食品冷库运营面积 23.6 万平米，先进的自动化制冷设备、进口温湿度监控系统、标准专业的操作管理，实现 7*24*365 的全天候服务与客户的满意；医药冷库 1.3 万平米，已获得《药品经营许可证》、《GSP 认证证书》、《医疗器械经营企业许可证》以及国家食品药品监督管理部门对“开展药品第三方现代物流试点工作的批复”等全部认证及经营许可；冷藏车 887 台，其中经过 GSP 认证车辆 238 台。目前顺丰冷运专注于为生鲜食品、医药行业客户提供专业、定制、高效的综合供应链解决方案，覆盖食品、医药行业生产、电商、经销、零售等多个领域，公司上半年冷运业务高速发展，不含税营业收入达 10.34 亿元，同比增长 85.56%。生鲜食品行业合作客户有：花意生活、百果园、网易严选等，医药行业合作客户有：哈药、谢方敏、赛诺菲、迈瑞、上海虹桥中药等。

(3) 国际业务方面：

顺丰控股致力于为国内外制造企业、贸易企业、跨境电商以及消费者提供便捷可靠的国际快递与物流解决方案，包括国际标快、国际特惠、国际小包、保税仓储、海外仓储、转运等不同类型及时效标准的进出口服务，并可根据客户需求量身定制包括市场准入、运输、清关、派送在内的一体化的进出口解决方案。旨在帮助中国优秀企业“走出去”，亦将海外优质商品“引进来”。

截至报告期末，国际快递服务已覆盖如美国、欧盟、日本、韩国、东盟、巴西、墨西哥、智利等 53 个国家，其中，南亚片区网络覆盖范围已超过 90%；国际小包服务网络已覆盖全球 225 个国家及地区。伴随跨境电商物流发展蓝海大趋势，顺丰控股不断丰富跨境服务的一站式行业解决方案。比如在海外建立海外仓，为中国商家使用海外仓提供头程物流服务，以及整合海外资源与国内优质冷运服务能力结合，为客户打造一站式跨境生鲜冷链服务，同时尝试集报散派(Break-bulk Direct)新型服务等等。这使得公司上半年在一些关键贸易流向上赢得了一批重要跨境贸易客户。报告期内，国际产品不含税营业收入(含国际仓储收入)8.68 亿元，较上年同期增长 39.51%。

此外，在国家级战略“一带一路”的牵引下，中国经济将和世界各国更多开放共赢、互联互通，跨境贸易和商务活动也

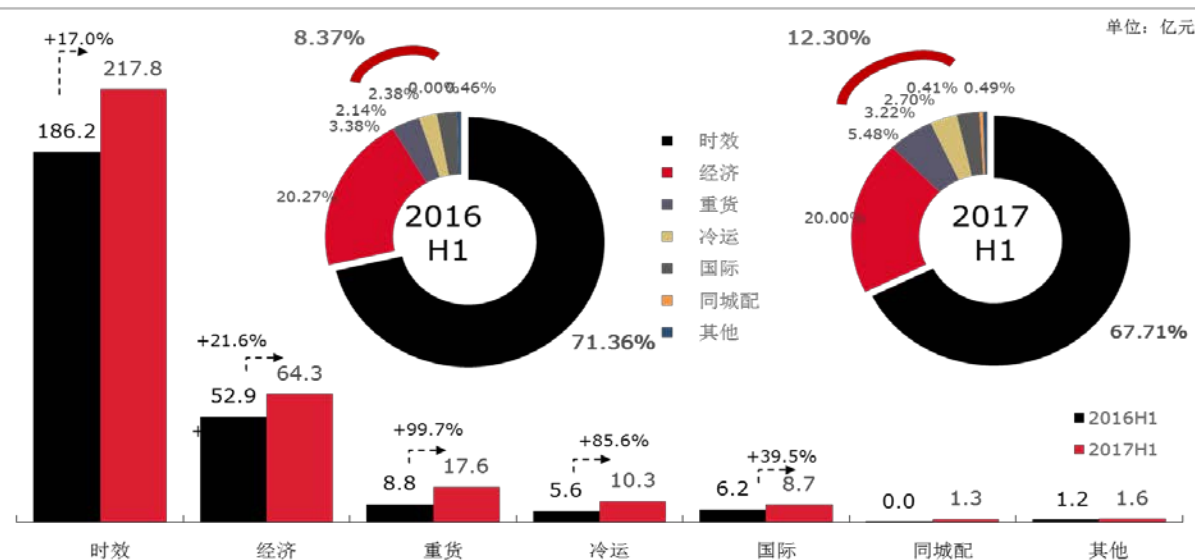
将越来越频繁。为顺应国际贸易、跨境电商发展蓝海大趋势，**顺丰控股和 UPS 于 2017 年 5 月宣布将在香港成立合资公司，助力双方共同开发和提供国际物流产品，聚焦跨境贸易，拓展全球市场。**合资公司的成立将有助于中美两家知名的物流企业在网络、规模等方面取长补短，提升效率，为客户提供更多样化的选择和更优质的服务。此次双方合作，将有利于顺丰控股长期国际战略布局，优化国际物流网络，提升企业的国际竞争力。截至目前，该合资公司的成立正在等待有关监管部门的批准。

(4) 同城配业务方面：

同城配业务核心是构建基于互联网调度的高效运营能力，即信息前置+任务调度+资源管理的全套系统与模式。顺丰控股不断通过大数据运用和人工智能，致力于打造中高端细分市场覆盖最广，骑士品质最佳，服务体验最好的 LSS 行业品牌。对于同城生活服务领域，深耕行业最具影响力的主流品牌合作，如肯德基、麦当劳、汉堡王、德克士、百度、天虹、华润万家、家乐福等；同时基于地面服务网络密度以及开放、智能的接驳运力，获得稳定的增量业务。报告期内，同城配业务不含税营业收入 1.32 亿元，较上年同期增长约 181 倍。

公司新业务占比快速上升

■ 2016H1 VS 2017H1 各类型业务收入情况一览



二、主营业务分析

概述

是否与经营情况讨论与分析中的概述披露相同

√ 是 □ 否

参见“经营情况讨论与分析”中的“一、概述”相关内容。

主要财务数据同比变动情况

单位：元

	本报告期	上年同期	同比增减	变动原因
营业收入	32,160,932,363.81	26,087,059,995.60	23.28%	营业收入较上年同期增加 60.74 亿元, 变动比例为 23.28%, 主要系业务量增加及票均收入上升所致。
营业成本	25,347,477,265.57	19,992,824,815.12	26.78%	营业成本较上年同期增加 53.55 亿元, 主要是随本期营业收入增加, 营业成本同步上升。
销售费用	635,612,144.35	587,276,808.48	8.23%	
管理费用	3,410,609,675.59	3,002,966,166.68	13.57%	
财务费用	164,180,999.14	197,259,135.78	-16.77%	
所得税费用	716,921,280.10	652,706,940.61	9.84%	
研发投入	343,451,633.04	218,162,887.07	57.43%	研发投入增加 1.25 亿元, 变动比例为 57.43%, 主要系本期研发项目投入增加所致。
经营活动产生的现金流量净额	1,805,856,072.13	3,016,562,417.06	-40.14%	经营活动产生的现金流量净额较上年同期减少 12.11 亿元, 变动比例为-40.14%, 主要系财务公司成立后按照相关规定存放中央银行准备金增加引起经营性现金净流出 7.5 亿元以及其他经营净流出增加 4.61 亿元所致。
投资活动产生的现金流量净额	2,321,240,529.77	-3,897,484,165.56	-159.56%	投资活动产生的现金流量净额较上年同期增加 62.19 亿元, 变动比例为-159.56%, 主要系公司本期收回理财产品转至存放同业银行引起投资活动现金流量净流入增加以及 2016 年上半年银行理财产品购买大于赎回现金流呈净流出状况所致。
筹资活动产生的现金流量净额	-126,564,627.15	-48,591,796.74	160.47%	筹资活动产生的现金流量净流出较上年同期增加 0.78 亿元, 变动比例为 160.47%, 主要系公司本期借款筹资净额较上年增加流入 28 亿元, 本期分配股利流出较上年减少 10.82 亿元, 而上上年同期因增资现金流入 39.22 亿元等综合影响所致。
现金及现金等价物净增加额	3,996,303,788.39	-916,028,710.54	-536.26%	现金及现金等价物净增加额较上年同期增加 49.12 亿元, 具体原因详见上述经营活动、投资活动和筹资活动现金流量变化的分析。

公司报告期利润构成或利润来源发生重大变动

适用 不适用

公司报告期利润构成或利润来源没有发生重大变动。

营业收入构成

单位：元

	本报告期		上年同期		同比增减
	金额	占营业收入比重	金额	占营业收入比重	
营业收入合计	32,160,932,363.81	100%	26,087,059,995.60	100%	23.28%
分行业					
速运物流	32,003,280,296.22	99.51%	25,965,808,069.03	99.53%	23.25%
商业销售	28,114,357.57	0.09%	2,007,079.37	0.01%	1,300.76%
其他	129,537,710.02	0.40%	119,244,847.20	0.46%	8.63%
分产品					
时效	21,775,097,189.76	67.71%	18,615,905,990.58	71.36%	16.97%
经济	6,431,287,247.60	20.00%	5,287,403,402.94	20.27%	21.63%
重货	1,762,307,512.39	5.48%	882,377,392.51	3.38%	99.72%
冷运	1,034,482,560.13	3.22%	557,493,964.50	2.14%	85.56%
国际	867,606,672.90	2.70%	621,899,134.95	2.38%	39.51%
同城配	132,499,113.44	0.41%	728,183.55	0.00%	18095.84%
其他	157,652,067.59	0.49%	121,251,926.57	0.46%	30.02%
分地区					
速运物流-华东	9,224,139,682.84	28.68%	7,696,212,426.22	29.50%	19.85%
速运物流-华南	8,030,751,287.30	24.97%	6,915,164,506.48	26.51%	16.13%
速运物流-华北	7,202,068,006.73	22.39%	5,617,053,211.76	21.53%	28.22%
速运物流-中南	4,251,468,639.58	13.22%	3,365,190,906.16	12.90%	26.34%
速运物流-华西	2,473,650,199.10	7.69%	1,827,910,374.58	7.01%	35.33%
速运物流-港澳及海外	821,202,480.67	2.56%	544,276,643.83	2.09%	50.88%
商品及其他	157,652,067.59	0.49%	121,251,926.57	0.46%	30.02%

注：上述分产品的分类依据，与 2016 年年报对比有所调整，具体如下：

(1) 2016 年年报中的“国内时效产品”和此次半年报中的“时效产品”：2016 年年报第四节第二项营业收入构成中披露的“国内时效产品”包括：顺丰即日、顺丰次晨、顺丰次日（8 月 1 日已更名为顺丰标快）、顺丰隔日（8 月 1 日已更名为顺丰特惠）等传统快递业务产品。而本次半年报上表营业收入构成中披露的“时效产品”主要包括顺丰即日、顺丰次晨、顺丰次日等传统快递业务产品，不再包含顺丰隔日（8 月 1 日已更名为顺丰特惠），顺丰隔日因其属性也属于性价比较高的经济快递，因此将其划分至“经济产品”板块。

(2) 2016 年年报中的“仓储配送业务”和此次半年报中的“经济产品”：2016 年年报第四节第二项营业收入构成中披露的“

仓储配送业务“主要包含云仓专配、仓储服务等仓储配送业务相关产品，但此次半年报上表营业收入构成中披露的”经济产品“除了包含云仓专配、仓储服务等仓储配送业务相关产品外，还包含顺丰隔日（8月1日已更名为顺丰特惠）。

（3）2016 年年报第四节第二项营业收入构成中的披露的“增值服务”板块：由于增值服务（如：保价和代收货款）是附着在快递收入基础上发生的，即一票快件可能同时有运费和增值服务，因此，为更完整地体现不同板块业务整体收入及其变化情况，此次半年报将不同增值服务分别还原至对应附着的产品板块收入中，如时效、经济、国际等，即增值服务在此次半年报中不再单独作为一种产品体现。

（4）上表中分产品的上年同期金额及占比，已经按 2017 年半年报规则进行收入同口径数据重溯。

占公司营业收入或营业利润 10% 以上的行业、产品或地区情况

适用 不适用

单位：元

	营业收入	营业成本	毛利率	营业收入比上年同期增减	营业成本比上年同期增减	毛利率比上年同期增减
分行业						
速运物流	32,003,280,296.22	25,245,392,477.96	21.12%	23.25%	26.63%	-2.10%

报告期内，公司已根据会计准则相关规定按资源项性质准确核算营业成本，但鉴于公司所处的快递物流行业具有典型的网络特征，存在多流向、多客户、各资源项在各环节中高度交叉共享的特点，因此，无法公允准确地提供区分产品的成本。

公司主营业务数据统计口径在报告期发生调整的情况下，公司最近 1 期按报告期末口径调整后的主营业务数据

适用 不适用

公司是否需要遵守装修装饰业的披露要求

否

相关数据同比发生变动 30% 以上的原因说明

适用 不适用

三、非主营业务分析

适用 不适用

单位：元

	金额	占利润总额比例	形成原因说明	是否具有可持续性
投资收益	-14,002,194.77	-0.54%	主要是理财产品收益以及按权益法分摊的被投资公司净损益份额。	理财产品收益具有可持续性；其他投资收益不具有可持续性。
公允价值变动损益	-2,557,614.40	-0.10%	主要是交易性金融资产、负债的公允价值变动。	否
资产减值损失	8,561,239.91	0.33%	主要是应收账款、其他应收款	否

			坏账损失。	
营业外收入	73,917,857.80	2.86%	参照《企业会计准则 16 号-政府补助》最新规定,本期与日常活动无关的政府补助计入营业外收入,与日常活动相关的政府补助,计入其他收益或冲减相关成本;本期营业外收入金额主要包括与日常活动无关的政府补助以及赔偿收入。	否
营业外支出	42,108,236.64	1.63%	主要是固定资产处置损失以及赔偿支出。	否
其他收益	61,560,076.14	2.38%	同以上营业外收入的说明。	否

四、资产及负债状况分析

1、资产构成重大变动情况

单位：元

	本报告期末		上年同期末		比重增减	重大变动说明
	金额	占总资产比例	金额	占总资产比例		
货币资金	11,371,760,109.12	25.53%	6,915,508,971.95	15.67%	9.86%	详见第四节 经营情况讨论与分析二、主营业务分析 现金流量项目分析。
应收账款	4,360,367,500.40	9.79%	4,559,911,486.72	10.33%	-0.54%	无重大变化。
存货	413,885,129.09	0.93%	396,013,674.76	0.90%	0.03%	无重大变化。
投资性房地产	2,135,144,875.62	4.79%	2,148,095,293.10	4.87%	-0.08%	无重大变化。
长期股权投资	1,398,481,473.79	3.14%	769,698,763.51	1.74%	1.40%	主要是对联营企业深圳市丰巢科技有限公司增资所致。
固定资产	11,700,139,983.49	26.27%	11,678,342,577.66	26.46%	-0.19%	无重大变化。
在建工程	883,245,998.17	1.98%	844,498,050.62	1.91%	0.07%	无重大变化。
短期借款	6,307,638,945.38	14.16%	5,466,278,976.31	12.39%	1.77%	无重大变化。
长期借款	3,924,337,977.57	8.81%	4,761,013,384.37	10.79%	-1.98%	无重大变化。
一年内到期的非流动负债	1,618,751,349.30	3.63%	1,316,242,561.22	2.98%	0.65%	无重大变化。
应付账款	5,031,558,925.24	11.30%	5,259,177,206.37	11.92%	-0.62%	主要是应付外包成本的减少所致。
其他流动资产	2,307,623,169.56	5.18%	6,820,810,214.74	15.45%	-10.27%	主要是理财产品收回所致。

2、以公允价值计量的资产和负债

√ 适用 □ 不适用

单位：元

项目	期初数	本期公允价值变动损益	计入权益的累计公允价值变动	本期计提的减值	本期购买金额	本期出售金额	期末数
金融资产							
1.以公允价值计量且其变动计入当期损益的金融资产（不含衍生金融资产）	32,171,569.50	-3,783,744.00				-13,602,697.90	16,691,829.00
2.衍生金融资产	1,631,847.54	476,953.95					1,437,370.05
3.可供出售金融资产	652,114,721.44		-117,739,262.58				518,029,358.89
金融资产小计	685,918,138.48	-3,306,790.05	-117,739,262.58			-13,602,697.90	536,158,557.94
上述合计	685,918,138.48	-3,306,790.05	-117,739,262.58			-13,602,697.90	536,158,557.94
金融负债	1,209,158.71	-749,175.65					435,398.16

报告期内公司主要资产计量属性是否发生重大变化

□ 是 √ 否

3、截至报告期末的资产权利受限情况

单位：元

项目	期末账面价值	受限原因
货币资金	30,000,000.00	长期借款质押金
货币资金	2,750,041.00	保函保证金
货币资金	972,930,478.55	存放中央银行法定准备金
固定资产	955,513,693.55	长期借款抵押
无形资产	2,688,268,600.88	长期借款抵押
投资性房地产	1,766,896,387.72	长期借款抵押
在建工程	28,089,582.23	长期借款抵押
合计	6,444,448,783.93	

五、投资状况分析

1、总体情况

√ 适用 □ 不适用

报告期投资额（元）	上年同期投资额（元）	变动幅度
3,096,726,625.81	2,867,071,961.56	8.01%

2、报告期内获取的重大的股权投资情况

□ 适用 √ 不适用

3、报告期内正在进行的重大的非股权投资情况

□ 适用 √ 不适用

4、以公允价值计量的金融资产

√ 适用 □ 不适用

单位：元

资产类别	初始投资成本	本期公允价值变动损益	计入权益的累计公允价值变动	报告期内购入金额	报告期内售出金额	累计投资收益	期末金额	资金来源
股票	652,312,261.07	-3,783,744.00	-117,739,262.58		-13,602,697.90	1,387,105.35	534,721,187.89	自有资金
金融衍生工具		476,953.95				8,961.58	1,437,370.05	自有资金
合计	652,312,261.07	-3,306,790.05	-117,739,262.58		-13,602,697.90	1,396,066.93	536,158,557.94	--

注：上表中的金融资产由上市公司子公司泰森控股及其子公司持有。其中，股票投资均为 2016 年 12 月泰森控股置入上市公司前持有的，泰森控股及其子公司依据自身《公司章程》等相关规定履行相关的审议程序。2017 年 3 月 9 日公司第四届董事会第三次会议通过了《关于使用自有资金开展外汇套期保值业务的议案》，上表中的金融衍生工具交易及额度在该议案范围内。

5、证券投资情况

√ 适用 □ 不适用

单位：元

证券品种	证券代码	证券简称	最初投资成本	会计计量模式	期初账面价值	本期公允价值变动损益	计入权益的累计公允价值变动	本期购买金额	本期出售金额	报告期损益	期末账面价值	会计核算科目	资金来源
境内外股票	06166	中国宏泰发展	409,681,417.41	公允价值计量	457,789,535.89		-94,104,276.64				349,936,210.69	可供出售金融资产	自有资金
境内外股票	000697	炼石有色	112,453,024.88	公允价值计量	103,697,336.05		-13,399,222.35				90,298,113.70	可供出售金融资产	自有资金
境内外股票	01492	中地乳业	109,702,245.78	公允价值计量	90,627,849.50		-10,235,763.59				77,795,034.50	可供出售金融资产	自有资金
期末持有的其他证券投资			20,475,573.00	--	32,171,569.50	-3,783,744.00			-13,602,697.90	-2,396,638.65	16,691,829.00	--	--
合计			652,312,261.07	--	684,286,290.94	-3,783,744.00	-117,739,262.58		-13,602,697.90	-2,396,638.65	534,721,187.89	--	--
证券投资审批董事会公告披露日期			注：上表中的金融资产由上市公司子公司泰森控股及其子公司持有，均为 2016 年 12 月泰森控股置入上市公司前持有的，泰森控股及其子公司依据自身《公司章程》等相关规定履行相关的审议程序。										
证券投资审批股东会公告披露日期（如有）			不适用										

6、衍生品投资情况

√ 适用 □ 不适用

单位：万元

衍生品投资操作方名称	关联关系	是否关联交易	衍生品投资类型	衍生品投资初始投资金额	起始日期	终止日期	期初投资金额	计提减值准备金额（如有）	期末投资金额	期末投资金额占公司报告期末净资产比例	报告期实际损益金额
银行	无	否	利率互换	7,174.92	2016 年 07 月 25 日	2021 年 01 月 25 日	7,174.92		7,174.92	0.33%	-5.67
银行	无	否	远期外汇	7,644.88	2016 年	2017 年	7,644.88				

			合约		01月29日	01月10日					
银行	无	否	远期外汇合约	375.98	2016年02月02日	2017年01月10日	375.98				-97.03
银行	无	否	远期外汇合约	678.70	2017年03月13日	2017年04月10日					-5.28
银行	无	否	远期外汇合约	678.70	2017年03月13日	2017年04月24日					-9.56
银行	无	否	远期外汇合约	678.70	2017年03月13日	2017年05月10日					-6.33
银行	无	否	远期外汇合约	678.70	2017年03月13日	2017年05月22日					-10.80
银行	无	否	远期外汇合约	678.70	2017年03月13日	2017年06月12日					-18.66
银行	无	否	远期外汇合约	678.70	2017年03月13日	2017年06月22日					-15.37
银行	无	否	远期外汇合约	1,814.94	2017年03月30日	2017年12月31日			1,814.94	0.08%	
银行	无	否	远期外汇合约	255.51	2017年03月30日	2017年12月31日			255.51	0.01%	
合计				21,338.43	--	--	15,195.78		9,245.37	0.42%	-168.70
衍生品投资资金来源				自有资金							
涉诉情况（如适用）				不适用。							
衍生品投资审批董事会公告披露日期（如有）				2017年3月13日							
衍生品投资审批股东会公告披露日期（如有）				不适用							
报告期衍生品持仓的风险分析及控制措施说明（包括但不限于市场风险、流动性风险、信用风险、操作风险、法律风险等）				为降低国际贸易和投资业务中的汇率和利率风险，公司利用银行金融工具，开展了部分外汇衍生品业务（包括外汇远期和利率互换），以实现外汇资产保值及资金成本锁定。公司对外汇衍生品投资与持仓进行了充分的评估及控制，具体说明如下：							

	<p>1、法律法规风险：公司开展外汇衍生品业务需要遵循法律法规，明确约定与银行之间的权利义务关系。控制措施：公司已根据国内法律法规制定了《套期保值交易业务管理制度》，同时指定责任部门加强法律法规和市场规则的学习，开展前都严格进行合同审查，明确权利义务，加强合规检查，保证公司衍生品投资与持仓操作符合法律、法规及公司内部管理制度的要求。</p> <p>2、操作风险：员工操作、系统等原因均可能造成的操作上的风险，导致公司在外汇衍生品业务中承担损失。控制措施：公司已制定相应管理制度明确了外汇衍生品业务中职责分工、审批流程及操作流程，建立了较为完善的监督机制，通过业务流程、决策流程和交易流程的风险控制，有效降低操作风险。</p> <p>3、市场风险：外汇市场汇率和利率波动的不确定性导致外汇衍生品业务存在较大的市场风险。在汇率或利率行情走势与公司已进行的外汇套期保值交易发生大幅偏离的情况下，公司锁定汇率或利率后的成本支出可能超过不锁定时的金额，从而造成潜在损失。控制措施：公司外汇衍生品业务坚持谨慎与稳健的操作原则，同时公司管理制度明确规定，外汇衍生品业务不得进行投机交易。所有外汇衍生品业务均以正常经营业务为基础，严格限定交易金额不得超过实际业务需求；通过对汇率及利率的走势进行研判并通过合约锁定汇率及贷款利率，有效防范市场风险；对每笔外汇衍生品业务交易进行登记，检查交易记录，及时跟踪交易变动状态，妥善安排交割资金，严格控制，杜绝交割违约风险的发生。</p>
<p>已投资衍生品报告期内市场价格或产品公允价值变动的情况，对衍生品公允价值的分析应披露具体使用的方法及相关假设与参数的设定</p>	<p>公司对衍生品公允价值的分析使用的是银行月末提供的金融市场公允价值估值报告。公司报告期内确认的公允价值变动收益为 0.01 亿元人民币。</p>
<p>报告期公司衍生品的会计政策及会计核算具体原则与上一报告期相比是否发生重大变化的说明</p>	<p>否。</p>
<p>独立董事对公司衍生品投资及风险控制情况的专项意见</p>	<p>独立董事认为：公司已根据有关法律规定的要求建立了外汇套期保值业务内部控制制度及有效的风险控制措施。在符合国家法律法规、确保不影响公司正常生产经营的前提下，公司使用自有资金适时开展外汇套期保值业务，有利于防范利率及汇率波动风险，降低利率波动对公司的影响，符合公司和全体股东的利益。不存在损害公司及全体股东，特别是中小股东利益的情形。</p>

7、募集资金使用情况

适用 不适用

公司报告期无募集资金使用情况。

8、非募集资金投资的重大项目情况

适用 不适用

公司报告期无非募集资金投资的重大项目。

六、重大资产和股权出售

1、出售重大资产情况

适用 不适用

公司报告期末未出售重大资产。

2、出售重大股权情况

适用 不适用

七、主要控股参股公司分析

适用 不适用

主要子公司及对公司净利润影响达 10%以上的参股公司情况

单位：元

公司名称	公司类型	主要业务	注册资本	总资产	净资产	营业收入	营业利润	净利润
顺丰速运有限公司	子公司	国际货运代理、国内及国际快递服务等	人民币 15,000 万元	16,259,724,093.15	4,278,116,416.05	4,886,731,763.17	386,210,363.36	300,230,106.62

报告期内取得和处置子公司的情况

适用 不适用

公司名称	报告期内取得和处置子公司方式	对整体生产经营和业绩的影响
豐修科技有限公司	新设成立	未产生重大影响
威海市捷泰电商产业园管理有限公司	新设成立	未产生重大影响
佛山市润众工业投资有限公司	收购	未产生重大影响
上海丰预捷泰实业有限公司	新设成立	未产生重大影响
南京四海医药有限公司	收购	未产生重大影响
顺丰冷链物流有限公司	新设成立	未产生重大影响
深圳市顺丰融通投资管理有限公司	处置	未产生重大影响
深圳市蚁丰科技有限公司	处置	未产生重大影响

八、公司控制的结构化主体情况

适用 不适用

九、对 2017 年 1-9 月经营业绩的预计

2017年1-9月归属于上市公司股东的净利润变动幅度	-1.22%	至	7.90%
2017年1-9月归属于上市公司股东的净利润变动区间(万元)	325,000.00	至	355,000.00
2016年1-9月归属于上市公司股东的净利润(万元)	329,009.24		
业绩变动的的原因说明	<p>2017年第三季度预测归属于上市公司股东的净利润中包含公司将处置部分长期股权投资带来的一次性收益。为保持同口径和可比性，我们按照扣除非经常性损益后的归属于上市公司股东净利润口径(“扣非后归母净利润”)，预计2017年1-9月经营业绩情况如下：</p> <p>2017年1-9月扣非后归母净利润变动幅度：19.91% 至 35.69%</p> <p>2017年1-9月扣非后归母净利润变动区间(万元)：228,000.00 至 258,000.00</p> <p>2016年1-9月扣非后归母净利润(万元)：190,143.14</p> <p>公司扣非后归母净利润增长主要是受收入增长带动及成本优化的影响。</p>		

十、公司面临的风险和应对措施

1、市场风险

宏观经济波动的风险。物流行业对国民经济的发展具有重要的基础作用，同时也明显受到宏观经济状况的影响。近年来，我国宏观经济增速放缓，并处在经济结构的转型期，未来的发展仍然面临较为复杂的局面。未来宏观经济的波动，将对我国快递行业的整体发展状况以及顺丰控股的业绩情况产生一定影响。

市场竞争导致的风险。我国快递物流行业的市场竞争已较为激烈。一方面，居行业前列的快递物流企业不断通过各种方式，努力扩大自己的业务和网络范围。另一方面，电子商务企业、社会资本等外部力量正加速进入快递物流行业，进一步加剧了市场的竞争。若公司不能采取积极有效的措施应对不断变化的市场竞争格局，将可能面临业务增长放缓及市场份额下降的风险。

新业务形态变化导致的风险。近年来，随着信息技术的快速发展，互联网经济模式对社会生活方方面面的影响愈发明显。在快递行业内，一些信息平台型企业，已陆续涌现。该类企业通过对供需双方信息的快速匹配和有效管理，能够快速聚集并利用社会运力，为客户提供相应的服务，从而对快递行业的传统经营模式产生一定影响。

为应对上述可能存在的市场风险，顺丰控股将主动适应宏观经济新常态和市场竞争格局变化，积极制定各项市场风险应对措施。一方面，在继续保持中高端市场领先优势的基础上，利用公司在服务质量、科技创新、网络资源等方面的核心竞争力，深挖目标客户在除传统快递服务之外的一体化综合物流服务需求，包括重货、冷运、国际、产业园物流服务、不同行业解决方案等。另一方面，顺丰控股持续加大物流科技投入，通过物流科技在快递物流行业商业应用场景及内部管理方面的渗

透力，提高客户服务和内部管理的智能化水平，助力公司乃至整个行业实现价值升级，以智慧科技引领公司未来业务发展。

2、政策风险

行业监管法规及产业政策变化的风险。快递业务属于许可经营类项目，受《邮政法》、《快递业务经营许可管理办法》、《快递市场管理办法》、《快递服务》行业标准与《快递业务操作指导规范》等法律规范、行政规章的监管与行业标准的约束。为支持快递行业发展，各级主管部门陆续出台了多项产业扶持和鼓励政策。但如果未来相关法律法规或产业政策存在重大变化或调整，将可能对快递行业发展趋势及市场竞争格局产生影响，从而可能影响公司未来的业务开展及业绩情况。

国家环保及节能减排相关政策的风险。各种类型及型号的机动车辆为快递公司运输工具的重要组成部分。随着我国环保及节能减排相关政策力度的日益加大，可能导致快递行业公司在环保及节能减排等相关方面费用支出增加，从而也同样对公司的未来业绩产生影响。

顺丰控股将密切关注行业监管和产业政策的动态变化，保持和政府机关的日常沟通和对话，事前研究可能的变化方面和趋势，针对性地制定预防和应对措施，以提供公司的政策应变能力和政策抗风险能力。

3、经营风险

成本可能上升的风险。快递行业属于劳动密集型行业，在揽件、分拣、转运、投递等各个操作环节均有较大的人工需求。随着我国人口结构的变化，人力成本存在一定的上升压力。同时，场地租赁等成本也在不断增长。如果未来公司不能获得足够的业务量或无法有效地管控成本投入，将可能对未来的业绩增长带来一定的压力。公司将继续加大物流科技投入，通过智慧科技助力企业价值升级，同时采用各种成本管控手段，包括但不限于：在核心资源和核心环节保持绝对控制的前提下，针对非核心资源和环节采用外包、共享多种管理方式相结合等，进一步提升业务运营和内部管理效率，从而降低成本可能上升的风险。

运输安全事故的风险。运输安全事故是快递物流行业的风险之一。公司已为各类运输工具按照国家规定投保相应的保险，可在一定程度上减少运输安全事故发生后的赔偿支出，但若保险赔付金额无法完全覆盖事故赔偿，将可能发生额外支出，也可能对公司市场声誉、客户关系造成一定的不利影响。公司设有总部及地区的多层级车辆管理部门，全面负责全网车辆引入、日常使用、维修保养方面的管理，以及驾驶员专业技能、安全意识的日常培训和定期考核，加之公司既有的运输保险投保方案，目前以历史数据看，运输安全风险整体可控。

燃油价格波动风险。运输成本是快递行业的主要成本，而燃油成本又是运输成本的重要组成部分，燃油价格的波动将会对快递企业的利润水平造成一定影响。若未来燃油价格大幅上涨，公司将存在一定的成本上升压力。但从整体看，由于整体运输成本占公司整体营业成本占比不高，而燃油成本又是运输成本的一部分，因此，燃油价格波动对营业成本的影响相对有限。同时，公司可通过进一步优化线路规划的科学性、提高线路装载率，通过提升资源使用效率来降低燃油价格波动可能产

生的风险。

4、汇率、利率波动风险

目前，公司已开通美国、日本、韩国、新加坡等国的快递服务，以及多个国家和地区的跨境 B2C 和电商专递业务。未来，随着顺丰控股海外业务的发展，以外币计价的收入占总收入的比重也会逐渐增加。鉴于国际金融环境及人民币汇率波动的不确定性，以外币计值的应收和应付款项可能会产生汇兑损失，对公司的持续盈利能力可能造成一定影响。

公司的外汇交易主要基于跨境业务需求。为了规避及防范汇率及利率波动风险，更好地管理公司的外币头寸，公司已建立《套期保值交易业务管理制度》，对外币头寸进行集中管理，开展了部分外汇衍生品业务（包括外汇远期和利率互换），以实现外汇资产保值及资金成本锁定。

公司在选择外汇套期保值产品时，选择违约风险低、风险可控、以规避和锁定汇率风险和利率成本为目的的产品。同时，加强对汇率利率研究分析，实时关注国际市场环境变化，及时预警并采取应对措施。公司仅与实力较好的境内外大型商业银行开展外汇交易业务，并严格按照授权规定进行操作，保证有效执行，减少波动对公司经营及损益带来的影响。

此外，公司已建立一整套全面风险管控体系，密切监控和研究宏观经济、行业发展趋势以及政策法规出台情况，前瞻性规划和调整相关布局，降低外在环境变化对自身业务的影响。同时，公司通过不断创新优化，提高公司的科技化、智能化水平，提升资源使用效率、降低成本，以更强的业务能力和盈利水平预防和应对上述可能产生的各种风险，避免对公司正常经营和未来发展产生不利影响。

第五节 重要事项

一、报告期内召开的年度股东大会和临时股东大会的有关情况

1、本报告期股东大会情况

会议届次	会议类型	投资者参与比例	召开日期	披露日期	披露索引
2017 年第一次临时股东大会	临时股东大会	42.9039%	2017 年 01 月 17 日	2017 年 01 月 18 日	巨潮资讯网：《2017 年第一次临时股东大会决议公告》（公告编号：2017-002）
2017 年第二次临时股东大会	临时股东大会	87.6825%	2017 年 02 月 15 日	2017 年 02 月 16 日	巨潮资讯网：《2017 年第二次临时股东大会决议公告》（公告编号：2017-013）
2016 年年度股东大会	年度股东大会	87.3714%	2017 年 04 月 06 日	2017 年 04 月 07 日	巨潮资讯网：《2016 年年度股东大会决议公告》（公告编号：2017-028）

2、表决权恢复的优先股股东请求召开临时股东大会

适用 不适用

二、本报告期利润分配或资本公积金转增股本预案

适用 不适用

公司计划半年度不派发现金红利，不送红股，不以公积金转增股本。

三、公司实际控制人、股东、关联方、收购人以及公司等承诺相关方在报告期内履行完毕及截至报告期末超期未履行完毕的承诺事项

适用 不适用

承诺事由	承诺方	承诺类型	承诺内容	承诺时间	承诺期限	履行情况
资产重组时所作承诺	股东刘冀鲁、刘凌云、宫为平、黄学春、唐成宽、吴翠华、章大林、史志民、袁福祥	关于买卖股票的承诺	在公司复牌直至本次重大资产重组事项实施完毕或公司宣布终止该事项实施期间，本人不再买卖公司的股票。	2016 年 05 月 23 日	至 2017 年 1 月 23 日止	刘凌云、黄学春、吴翠华违反了承诺，其他人已履行完毕
本公司前身鼎泰新材首次公开发行或	股东宫为平、黄学春、刘冀鲁、刘凌云、陆	关于避免同业竞争	不以任何方式直接或间接地从事与股份公司主营业务构成或	2010 年 01 月 15 日	至 2017 年 1 月 23 日止	已履行完毕

再融资时所作承诺	江、史志民、唐成宽、吴翠华、喻琴、袁福祥、章大林、赵明	的承诺	可能构成竞争的业务，不以任何方式从事或参与生产任何与股份公司产品相同、相似或可以取代股份公司产品的业务或活动，不损害股份公司和其他股东的合法权益，不在股份公司谋取任何不正当利益。			
承诺是否按时履行	否					
如承诺超期未履行完毕的，应当详细说明未完成履行的具体原因及下一步的工作计划	自 2016 年 5 月 31 日（公司股票复牌日）至 2016 年 12 月 31 日期间，本公司前身鼎泰新材的股东刘凌云共计减持公司股票 1,400,000 股，吴翠华共计减持公司股票 265,300 股，黄学春共计减持公司股票 109,447 股，三人均违反了之前其本人做出的“在公司复牌直至本次重大资产重组事项实施完毕或公司宣布终止该事项实施期间，本人不再买卖公司的股票”的承诺。公司将加强对于股东的培训，及时提醒相关人员有关股份买卖注意事项。					

四、聘任、解聘会计师事务所情况

半年度财务报告是否已经审计

是 否

公司半年度报告未经审计。

五、董事会、监事会对会计师事务所本报告期“非标准审计报告”的说明

适用 不适用

六、董事会对上年度“非标准审计报告”相关情况的说明

适用 不适用

七、破产重整相关事项

适用 不适用

公司报告期未发生破产重整相关事项。

八、诉讼事项

重大诉讼仲裁事项

适用 不适用

诉讼(仲裁)基本情况	涉案金额 (万元)	是否形成 预计 负债	诉讼(仲裁) 进展	诉讼(仲裁)审理结 果及影响	诉讼(仲 裁)判决 执行情 况	披露日 期	披露索引
根据青岛振兴达车厢制造有限公司 (即本案原告及反诉被告,以下简称“青	1,531.53	否	2017 年 5 月 19 日二审开	本案件中, 鉴于青 岛顺丰系该案原	不适用	2016 年 12 月 13	重大资产置 换及发行股

<p>岛振兴达”)的《起诉状》:</p> <p>2014年8月,青岛顺丰速运有限公司(即本案被告及反诉原告,以下简称“青岛顺丰”)与青岛振兴达签署了《房屋租赁合同》、《场地租赁合同》,约定青岛顺丰承租青岛振兴达所有的厂房作为仓储物流及快件中转场。</p> <p>2015年3月,因青岛顺丰在对该租赁厂房进行改造时发生部分墙体坍塌,青岛振兴达要求青岛顺丰对租赁厂房恢复原状。2015年7月,青岛振兴达以青岛顺丰未按要求恢复厂房原状为由向青岛顺丰发出《解约合同通知书》。</p> <p>2015年8月17日,青岛振兴达因上述合同纠纷事宜向青岛市城阳区人民法院提起诉讼,请求判令:1、青岛顺丰按要求恢复原状;2、青岛顺丰搬出租赁的房屋及场地并交付给青岛振兴达;3、青岛顺丰向青岛振兴达支付违约金2,524,486.20元。</p> <p>2016年1月,青岛顺丰认为青岛振兴达单方解除合同的行为违反了合同约定并对青岛振兴达向青岛市城阳区人民法院提起反诉,请求判令:(1)被反诉人青岛振兴达向反诉人青岛顺丰支付因其单方面解除《场地租赁合同》产生的违约金人民币1,293,798.94元;(2)青岛振兴达向青岛顺丰赔偿经济损失人民币14,021,507.79元;(3)本案诉讼费用由青岛振兴达承担。</p> <p>2016年11月8日,青岛市城阳区法院做出一审判决,判决我司支付水电费共计149056.16元,青岛振兴达车厢制造有限公司返还租金并赔偿装修设计费损失、改造工程款损失,共计3178374.49。双方均已上诉。</p>			<p>庭审理,截至报告披露日止尚未出判决。</p>	<p>告,且该案件所涉及的金额较小,该案件的结果不会对公司的财务状况和持续经营能力构成重大不利影响。</p>		<p>日</p>	<p>份购买资产并募集配套资金暨关联交易报告书(修订稿) http://www.cninfo.com.cn</p>
<p>根据深圳国投商业保理有限公司(即本案原告,以下简称“深国投”)的《起诉状》:</p> <p>2014年10月11日,深国投与湖北星宇服装有限责任公司(以下简称“湖北星宇”)签署《国投保理业务合同》,约定深国投向湖北星宇提供保理融资,湖</p>	<p>1,859.95</p>	<p>否</p>	<p>2017年4月20日,福田区人民法院一审裁定本案移送至宜昌市猇亭区人民法院管</p>	<p>该案件为因合同货款支付而发生的纠纷,涉诉标的为公司需履行合同之应付账款,且标的金额较小,该等案件的结果不会对公司</p>	<p>不适用</p>	<p>2016年12月13日</p>	<p>重大资产置换及发行股份购买资产并募集配套资金暨关联交易报告书(修订稿),</p>

<p>北星宇同时应按该合同的约定按时进行溢价回购；该合同并由富程投资控股集团有限公司(即本案被告二)、曾士祥(即本案被告三)、曾程(即本案被告四)、姜斌(即本案被告五)提供担保。</p> <p>2014年5月、2015年1月,顺丰速运有限公司(即本案被告六,以下简称“顺丰速运”)、深圳市顺丰供应链有限公司(即本案被告七,以下简称“顺丰供应链”)分别与湖北星宇签订服装采购合同,合同共计金额为人民币18,099,519元。</p> <p>2015年1月30日,湖北星宇与深国投签署《国投保理业务合同补充协议(一)》,约定将湖北星宇对顺丰速运、顺丰供应链基于上述服装采购合同的应收账款共计18,099,519元转让给深国投。</p> <p>鉴于湖北星宇未按照《国投保理业务合同》的约定溢价回购保理融资,且顺丰速运、顺丰供应链亦未向深国投支付货款人民币18,099,519元,2015年9月1日,深国投向福田区人民法院提起诉讼,请求判令:(1)顺丰速运、顺丰供应链向深国投支付货款人民币18,099,519元;(2)湖北星宇、富程投资控股集团有限公司、曾士祥、曾程、姜斌、顺丰速运和顺丰供应链对前述支付承担连带责任;(3)由本案各被告承担本案的律师费、诉讼费及其他全部诉讼费用。</p> <p>于2016年7月19日深国投向福田区人民法院申请撤回对被告曾士祥、曾程、姜斌的起诉。</p>			<p>辖,深国投不服一审裁定,提起上诉,二审尚未开庭。</p>	<p>的财务状况和持续经营能力构成重大不利影响。</p>		<p>http://www.cninfo.com.cn</p>
---	--	--	---------------------------------	------------------------------	--	--

其他诉讼事项

适用 不适用

除上述诉讼事项外,上市公司及子公司其他诉讼事项情况如下:

- 1、报告期内结案的案件生效法律文书金额约 1300 万元;
- 2、报告期末尚未结案的案件:我司为被告的案件涉案金额为 7100 万元,占 2016 年未经审计的归属于上市公司股东的净资产的比例为 0.35%,我司为原告的案件涉案金额为 5700 万元,占 2016 年未经审计的归属于上市公司股东的净资产的比例为 0.28%,主要为多个独立且单个涉案金额小的交通事故案件。公司已经按照相关法律法规要求及实际经营情况,为公司车辆

及运输等经营活动购买足额保险，按历史经验，所购买的保险基本可以覆盖交通事故案件带来的损失。上述诉讼事项不会对公司的财务状况和持续经营能力构成重大不利影响。

九、媒体质疑情况

适用 不适用

十、处罚及整改情况

适用 不适用

十一、公司及其控股股东、实际控制人的诚信状况

适用 不适用

十二、公司股权激励计划、员工持股计划或其他员工激励措施的实施情况

适用 不适用

十三、重大关联交易

1、与日常经营相关的关联交易

适用 不适用

关联交易方	关联关系	关联交易类型	关联交易内容	关联交易定价原则	关联交易价格	关联交易金额（万元）	占同类交易金额的比例	获批的交易额度（万元）	是否超过获批额度	关联交易结算方式	可获得的同类交易市价	披露日期	披露索引
台湾顺丰速运股份有限公司 ^{注1}	在过去 12 个月内受最终控制人关系密切的家庭成员控制的公司 ^{注1}	向关联人提供劳务	提供航空空运、联运及货代服务	在遵循独立交易原则下参照市场价格的基础上公允定价。	合同约定价格	10,480.77 ^{注1}	0.33%	55,000 ^{注1}	是	按合同约定结算周期及条款结算	不适用	2016 年 12 月 30 日	公司在巨潮资讯网上公告的《2017 年度日常关联交易预计公告》（2016-99）

												http://www.cninfo.com.cn
台湾顺丰速运股份有限公司 ^{注1}	在过去 12 个月内受最终控制人关系密切的家庭成员控制的公司 ^{注1}	接受关联人的劳务	接受其提供联运服务	在遵循独立交易原则下参照市场价格的基础上的公允定价。	合同约定价格	8,347.12 ^{注1}	0.33%	35,000 ^{注1}	是	按合同约定结算周期及条款结算	不适用	2016 年 12 月 30 日 http://www.cninfo.com.cn
深圳市丰巢科技有限公司	上市公司董事任职丰巢科技董事，属于《股票上市规则》第 10.1.3 条第(三)项规定情形的关联法人	向关联人提供劳务	提供科技开发、呼叫通讯服务	在遵循独立交易原则下参照市场价格的基础上的公允定价。	合同约定价格	838.45	0.03%	5,000	是	按合同约定结算周期及条款结算	不适用	2016 年 12 月 30 日 http://www.cninfo.com.cn
深圳明德控股发展有限公司及其子公司	控股股东，属于《股票上市规则》第 10.1.3 条第(一)项规定情形的关联法人	向关联人提供劳务	提供代理结算、呼叫通讯、联运及货代等服务	在遵循独立交易原则下参照市场价格的基础上的公允定价。	合同约定价格	7,152.29	0.22%	25,000	是	按合同约定结算周期及条款结算	不适用	2016 年 12 月 30 日 http://www.cninfo.com.cn
深圳明德控股发展有限公司及其子公司	控股股东，属于《股票上市规则》第 10.1.3 条第(一)项规定情形的关联法人	接受关联人的劳务	接受其提供快递等服务	在遵循独立交易原则下参照市场价格的基础上的公允定价。	合同约定价格	1,093.22	0.04%	5,000	是	按合同约定结算周期及条款结算	不适用	2016 年 12 月 30 日 http://www.cninfo.com.cn
合计				--	--	27,911.85	--	125,000	--	--	--	--

大额销货退回的详细情况	无
按类别对本期将发生的日常关联交易进行总金额预计的，在报告期内的实际履行情况（如有）	公司分别于 2016 年 12 月 28 日召开第四届董事会第一次会议，以及 2017 年 1 月 17 日召开 2017 年第一次临时股东大会审议通过了《关于 2017 年度日常关联交易额度预计的议案》，报告期内的日常关联交易实际金额在预计额度内。
交易价格与市场参考价格差异较大的原因（如适用）	不适用

注 1:

公司分别于 2016 年 12 月 28 日召开的第四届董事会第一次会议，以及 2017 年 1 月 17 日召开的 2017 年第一次临时股东大会审议通过了《关于 2017 年度日常关联交易额度预计的议案》，审议通过上述关联交易预计额度，其中公司与台湾顺丰速运股份有限公司 2017 年全年交易预计额度为：向关联人提供劳务额度为 55,000 万元，接受关联人提供的劳务额度为 35,000 万元。

台湾顺丰速运股份有限公司在 2016 年 3 月 31 日以前，为受本公司最终控制人的关系密切的家庭成员控制的企业，于 2016 年 3 月 31 日，台湾顺丰速运股份有限公司转让给独立第三方，自 2017 年 3 月 31 日起，该公司将不再属于本公司的关联人。上表中填列的为公司与台湾顺丰速运股份有限公司 2017 年 1 月 1 日至 2017 年 3 月 31 日期间作为关联人产生的交易额。

2、资产或股权收购、出售发生的关联交易

适用 不适用

3、共同对外投资的关联交易

适用 不适用

4、关联债权债务往来

适用 不适用

是否存在非经营性关联债权债务往来

是 否

公司报告期不存在非经营性关联债权债务往来。

5、其他重大关联交易

适用 不适用

（一）与关联方共同对外投资

于 2017 年 1 月 5 日，公司的全资子公司顺丰投资签署了《关于认购深圳市丰巢科技有限公司股权之股权认购协议》，顺丰投资以自有资金 5.5 亿元人民币对丰巢科技进行增资。本次增资总额为人民币 25 亿元，顺丰投资本次增资金额占本次增资总

额的22%。除顺丰投资外，另有明德控股等其他投资方参与本次增资。截至2017年2月15日，股权认购协议已经所有交易方签署并生效。

本次投资对象丰巢科技为公司全资子公司顺丰投资的参股公司，上市公司董事兼任丰巢科技董事，本次投资的投资者之一明德控股为上市公司控股股东，根据《深圳证券交易所股票上市规则》等相关规定，丰巢科技、明德控股为公司关联法人，本次交易事项构成与关联方共同投资的关联交易。

（二）引入关联方对公司下属子公司增资

于2017年6月15日，恒通支付、顺丰科技与恒益物流签署了《顺丰恒通支付有限公司增资协议》，各方一致同意恒益物流以现金人民币6亿元对恒通支付进行增资，本次增资后，恒益物流持有恒通支付42.25%的股权。

恒通支付是上市公司下属公司顺丰科技的全资子公司，恒益物流是公司控股股东明德控股的全资子公司。根据《深圳证券交易所股票上市规则》等相关规定，本次交易事项构成与关联方共同投资的关联交易。本次增资事项尚需中国人民银行以及广东省通信管理局批准通过。

重大关联交易临时报告披露网站相关查询

临时公告名称	临时公告披露日期	临时公告披露网站名称
对外投资暨关联交易的进展公告	2017年01月06日	巨潮资讯网（ http://www.cninfo.com.cn ）
对外投资暨关联交易的进展公告	2017年02月17日	巨潮资讯网（ http://www.cninfo.com.cn ）
关于引入关联方对公司下属子公司增资的公告	2017年06月17日	巨潮资讯网（ http://www.cninfo.com.cn ）

十四、重大合同及其履行情况

1、托管、承包、租赁事项情况

（1）托管情况

适用 不适用

公司报告期不存在应披露的重大托管情况。

（2）承包情况

适用 不适用

公司报告期不存在应披露的重大承包情况。

（3）租赁情况

适用 不适用

公司报告期不存在应披露的重大租赁情况。

2、重大担保

√ 适用 □ 不适用

(1) 担保情况

单位：万元

公司对外担保情况（不包括对子公司的担保）								
担保对象名称	担保额度相关公告披露日期	担保额度	实际发生日期（协议签署日）	实际担保金额	担保类型	担保期	是否履行完毕	是否为关联方担保
公司与子公司之间担保情况								
担保对象名称	担保额度相关公告披露日期	担保额度	实际发生日期（协议签署日）	实际担保金额	担保类型	担保期	是否履行完毕	是否为关联方担保
子公司对子公司的担保情况								
担保对象名称	担保额度相关公告披露日期	担保额度	实际发生日期（协议签署日）	实际担保金额	担保类型	担保期	是否履行完毕	是否为关联方担保
重庆汇益丰物流有限公司		500	2016年06月21日	500	连带责任保证	2016/6/21至2017/6/20	是	否
中山顺丰速运有限公司		141.98	2016年12月15日	141.98	连带责任保证	2016/12/15至2017/12/13	否	否
浙江顺路物流有限公司		1,500	2016年09月02日	1,500	连带责任保证	2016/9/2至2017/9/2	否	否
浙江顺路物流有限公司		5	2016年10月11日	5	连带责任保证	2016/10/11至2017/6/1	是	否
浙江顺丰速运有限公司		100	2016年04月28日	100	连带责任保证	2016/4/28至2017/4/28	是	否
浙江顺丰速运有限公司		200	2016年07月05日	200	连带责任保证	2016/7/5至2017/4/28	是	否
浙江顺丰速运有限公司		1,000	2016年10月11日	1,000	连带责任保证	2016/10/11至2017/6/30	是	否
浙江顺丰速运有限公司		131.16	2016年12月01日	131.16	连带责任保证	2016/12/1至2017/11/30	否	否
浙江顺丰速运有限公司		200	2016年12月08日	200	连带责任保证	2016/12/8至2017/12/7	否	否
浙江顺丰速运有	2017年01	4,000	2017年04月28日	200	连带责任保证	2017/4/28至	否	否

限公司	月 18 日					2018/4/28		
湛江顺丰速运有限公司	2017 年 01 月 18 日	100	2017 年 01 月 11 日	25	连带责任保证	2017/1/11 至 2017/12/31	否	否
云南顺丰速运有限公司		22.88	2016 年 09 月 22 日	22.88	连带责任保证	2016/9/22 至 2017/8/24	否	否
烟台顺丰速运有限公司		40	2016 年 01 月 22 日	40	连带责任保证	2016/1/22 至 2017/1/6	是	否
烟台顺丰速运有限公司	2017 年 01 月 18 日	100	2017 年 02 月 28 日	65	连带责任保证	2017/2/28 至 2018/1/31	否	否
新疆顺丰速运有限公司		6	2016 年 11 月 22 日	6	连带责任保证	2016/11/22 至 2017/12/31	否	否
西安顺路物流有限公司	2017 年 01 月 18 日	400	2017 年 03 月 09 日	197.37	连带责任保证	2017/3/9 至 2018/3/9	否	否
西安顺路物流有限公司		70	2016 年 07 月 27 日	70	连带责任保证	2016/7/27 至 2017/5/31	是	否
西安顺路物流有限公司		194.79	2016 年 02 月 29 日	194.79	连带责任保证	2016/2/29 至 2017/3/1	是	否
西安顺路物流有限公司		60	2016 年 01 月 25 日	60	连带责任保证	2016/1/25 至 2017/1/1	是	否
无锡市顺丰速运有限公司		10	2016 年 05 月 22 日	10	连带责任保证	2016/5/22 至 2017/5/22	是	否
无锡市顺丰速运有限公司	2017 年 01 月 18 日	1,200	2017 年 05 月 17 日	10	连带责任保证	2017/5/17 至 2018/5/23	否	否
无锡市顺丰速运有限公司		20,000	2014 年 10 月 31 日	9,820	连带责任保证	2014/10/31 至 2024/10/29	否	否
天津顺丰速递有限公司		130	2016 年 04 月 27 日	130	连带责任保证	2016/4/27 至 2017/4/27	是	否
天津顺丰速递有限公司		130	2016 年 07 月 29 日	130	连带责任保证	2016/7/29 至 2017/7/29	否	否
天津顺丰速递有限公司	2017 年 01 月 18 日	1,500	2017 年 06 月 28 日	130	连带责任保证	2017/6/28 至 2018/6/28	否	否
苏州市丰泰跨境电商产业园服务有限公司		18.59	2016 年 09 月 08 日	18.59	连带责任保证	2016/9/8 至 2017/9/7	否	否
苏州工业园区顺丰速运有限公司		3.82	2016 年 05 月 06 日	3.82	连带责任保证	2016/5/6 至 2017/4/30	是	否
苏州工业园区顺丰速运有限公司		14	2016 年 05 月 06 日	14	连带责任保证	2016/5/6 至 2017/4/14	是	否
苏州工业园区顺		200	2016 年 08 月 03 日	200	连带责任保证	2016/8/3 至	否	否

丰速运有限公司						2017/8/2		
苏州工业园区顺丰速运有限公司		205.17	2016年09月09日	205.17	连带责任保证	2016/9/9至 2017/9/8	否	否
苏州工业园区顺丰速运有限公司		25.2	2016年09月22日	25.2	连带责任保证	2016/9/22至 2017/9/22	否	否
苏州工业园区顺丰速运有限公司		2.44	2016年09月23日	2.44	连带责任保证	2016/9/23至 2017/9/22	否	否
苏州工业园区顺丰速运有限公司		6.12	2016年11月08日	6.12	连带责任保证	2016/11/8至 2017/11/7	否	否
四川顺丰速运有限公司		10	2016年04月13日	10	连带责任保证	2016/4/13至 2017/4/13	是	否
四川顺丰速运有限公司		10	2016年06月07日	10	连带责任保证	2016/6/7至 2017/6/7	是	否
四川顺丰速运有限公司		10	2016年06月14日	10	连带责任保证	2016/6/14至 2017/1/1	是	否
四川顺丰速运有限公司		50	2016年07月20日	50	连带责任保证	2016/7/20至 2017/7/19	否	否
四川顺丰速运有限公司		20	2016年08月15日	20	连带责任保证	2016/8/15至 2017/5/14	是	否
四川顺丰速运有限公司		30	2016年09月30日	30	连带责任保证	2016/9/30至 2017/9/29	否	否
四川顺丰速运有限公司		35.9	2016年12月15日	35.9	连带责任保证	2016/12/15至 2017/8/31	否	否
四川顺丰速运有限公司	2017年01月18日	1,300	2017年04月13日	10	连带责任保证	2017/4/13至 2018/4/13	否	否
四川顺丰速运有限公司			2017年05月17日	10	连带责任保证	2017/5/17至 2018/5/11	否	否
顺丰运输（南京）有限公司		100	2016年09月08日	100	连带责任保证	2016/9/8至 2017/9/7	否	否
顺丰运输（南京）有限公司		30	2016年10月18日	30	连带责任保证	2016/10/18至 2017/3/31	是	否
顺丰运输（南京）有限公司	2017年01月18日	250	2017年05月11日	30	连带责任保证	2017/5/11至 2018/3/31	否	否
顺丰医药供应链南京有限公司		70	2016年09月27日	70	连带责任保证	2016/9/27至 2017/9/26	否	否
顺丰速运重庆有限公司		8.5	2016年04月20日	8.5	连带责任保证	2016/4/20至 2017/4/20	是	否
顺丰速运重庆有限公司		239.17	2016年05月07日	239.17	连带责任保证	2016/5/7至 2017/5/7	是	否

顺丰速运重庆有限公司	2017年01月18日	500	2017年05月02日	239.14	连带责任保证	2017/5/2至2018/4/30	否	否
顺丰速运有限公司		10	2016年06月21日	10	连带责任保证	2016/6/21至2018/6/20	否	否
顺丰速运有限公司		88.68	2016年08月01日	88.68	连带责任保证	2016/8/1至2017/7/31	否	否
顺丰速运有限公司		300	2016年10月08日	300	连带责任保证	2016/10/8至2017/10/7	否	否
顺丰速运有限公司		1,420	2016年10月11日	1,420	连带责任保证	2016/10/11至2017/10/31	否	否
顺丰速运有限公司		10	2016年10月11日	10	连带责任保证	2016/10/11至2017/7/31	否	否
顺丰速运有限公司		756	2016年10月18日	756	连带责任保证	2016/10/18至2017/9/30	否	否
顺丰速运有限公司		300	2016年10月31日	300	连带责任保证	2016/10/31至2017/6/30	是	否
顺丰速运有限公司		100	2016年10月31日	100	连带责任保证	2016/10/31至2017/6/30	是	否
顺丰速运有限公司		100	2016年11月30日	100	连带责任保证	2016/11/30至2017/11/30	否	否
顺丰速运有限公司	2017年01月18日	13,500	2017年06月21日	100	连带责任保证	2017/6/21至2019/4/30	否	否
顺丰速运集团(上海)速运有限公司	2017年01月18日	2,000	2017年06月03日	10	连带责任保证	2017/6/3至2018/6/4	否	否
顺丰速运(天津)有限公司		98.41	2016年03月08日	98.41	连带责任保证	2016/3/8至2017/4/15	是	否
顺丰速运(天津)有限公司		72.06	2016年11月29日	72.06	连带责任保证	2016/11/29至2017/11/28	否	否
顺丰速运(沈阳)有限公司		15	2016年02月15日	15	连带责任保证	2016/2/15至2017/2/14	是	否
顺丰速运(沈阳)有限公司		100	2016年09月09日	100	连带责任保证	2016/9/9至2017/9/7	否	否
顺丰速运(宁夏)有限公司	2017年01月18日	200	2017年05月27日	80	连带责任保证	2017/5/27至2017/12/31	否	否
顺丰速运(惠州)有限公司		19.57	2016年07月20日	19.57	连带责任保证	2016/7/20至2017/7/19	否	否
顺丰速运(惠州)有限公司		20	2016年09月01日	20	连带责任保证	2016/9/1至2017/8/31	否	否

顺丰速运（东莞）有限公司		181.56	2016年03月14日	181.56	连带责任保证	2016/3/14至2017/3/13	是	否
顺丰数据服务（武汉）有限公司		142.56	2016年11月09日	142.56	连带责任保证	2016/11/9至2017/11/2	否	否
顺丰航空有限公司		1,000	2016年01月27日	1,000	连带责任保证	2016/1/27至2017/1/27	是	否
顺丰航空有限公司		50	2016年03月08日	50	连带责任保证	2016/3/8至2017/3/7	是	否
顺丰航空有限公司		2	2016年03月08日	2	连带责任保证	2016/3/8至2017/3/7	是	否
顺丰航空有限公司		55	2016年03月08日	55	连带责任保证	2016/3/8至2017/3/7	是	否
顺丰航空有限公司		50	2016年04月05日	50	连带责任保证	2016/4/5至2017/3/10	是	否
顺丰航空有限公司		18.19	2016年07月01日	18.19	连带责任保证	2016/7/1至2017/7/1	否	否
顺丰航空有限公司		100.03	2016年07月21日	100.03	连带责任保证	2016/7/21至2018/6/1	否	否
顺丰航空有限公司		2,500	2016年08月08日	2,500	连带责任保证	2016/8/8至2017/8/7	否	否
顺丰航空有限公司		10	2016年10月18日	10	连带责任保证	2016/10/18至2017/3/31	是	否
顺丰航空有限公司		2,500	2016年11月16日	2,500	连带责任保证	2016/11/16至2017/11/15	否	否
顺丰航空有限公司	2017年01月18日	76,940	2017年01月01日	200	连带责任保证	2017/1/1至2017/12/31	否	否
顺丰航空有限公司			2017年01月01日	500	连带责任保证	2017/1/1至2017/12/31	否	否
顺丰航空有限公司			2017年03月08日	21	连带责任保证	2017/3/8至2018/3/7	否	否
顺丰航空有限公司			2017年03月08日	2	连带责任保证	2017/3/8至2018/4/30	否	否
顺丰航空有限公司			2017年03月08日	40	连带责任保证	2017/3/8至2018/3/7	否	否
顺丰航空有限公司			2017年04月01日	10	连带责任保证	2017/4/1至2018/3/31	否	否
顺丰航空有限公司			2017年05月28日	2,000	连带责任保证	2017/5/28至2019/6/15	否	否

顺丰航空有限公司			2017年05月27日	2,500	连带责任保证	2015/8/7至2018/2/1	否	否
顺丰航空有限公司			2017年06月21日	3.4	连带责任保证	2017/6/21至2018/6/20	否	否
顺丰航空有限公司			2017年06月29日	13.6	连带责任保证	2017/6/29至2018/6/29	否	否
顺丰航空有限公司		3,478.05	2017年03月13日	439.8	连带责任保证	2017/3/13至2017/6/22	是	否
深圳顺路物流有限公司		70	2016年08月15日	70	连带责任保证	2016/8/15至2017/9/30	否	否
深圳顺路物流有限公司		10	2016年10月25日	10	连带责任保证	2016/10/25至2017/7/12	否	否
深圳顺路物流有限公司	2017年01月18日	3,000	2017年02月21日	50	连带责任保证	2017/2/21至2017/12/31	否	否
深圳市顺路航空货代有限公司		2,038	2016年05月17日	2,038	连带责任保证	2016/5/17至2017/5/17	是	否
深圳市顺路航空货代有限公司		800	2016年08月02日	800	连带责任保证	2016/8/2至2017/8/1	否	否
深圳市顺路航空货代有限公司	2017年01月18日	7,000	2017年01月01日	10	连带责任保证	2017/1/1至2017/12/31	否	否
深圳市顺路航空货代有限公司			2017年05月03日	2,038	连带责任保证	2017/5/3至2018/1/31	否	否
深圳市顺丰供应链有限公司		500	2016年02月16日	500	连带责任保证	2016/2/16至2017/2/15	是	否
深圳市顺丰供应链有限公司		600	2016年03月14日	600	连带责任保证	2016/3/14至2017/3/1	是	否
深圳市顺丰供应链有限公司		1,000	2016年04月01日	1,000	连带责任保证	2016/4/1至2017/4/1	是	否
深圳市顺丰供应链有限公司		3,000	2016年04月25日	3,000	连带责任保证	2016/4/25至2017/4/25	是	否
深圳市顺丰供应链有限公司		100	2016年05月16日	100	连带责任保证	2016/5/16至2017/5/16	是	否
深圳市顺丰供应链有限公司		1,300	2016年09月26日	1,300	连带责任保证	2016/9/26至2017/9/25	否	否
深圳市顺丰供应链有限公司		500	2016年11月14日	500	连带责任保证	2016/11/14至2018/1/1	否	否
深圳市顺丰供应链有限公司	2017年01月18日		2017年03月03日	39.55	连带责任保证	2017/3/3至2018/3/2	否	否

深圳市顺丰供应链有限公司		116,000	2017年04月14日	310	连带责任保证	2017/4/14至 2018/2/15	否	否
深圳市顺丰供应链有限公司		116,000	2017年04月25日	3,000	连带责任保证	2017/4/25至 2018/1/1	否	否
深圳市顺丰供应链有限公司		116,000	2017年04月07日	500	连带责任保证	2017/4/7至 2018/1/1	否	否
深圳市顺丰供应链有限公司		116,000	2017年05月08日	500	连带责任保证	2017/5/8至 2018/5/14	否	否
深圳市顺丰供应链有限公司		116,000	2017年05月19日	181.56	连带责任保证	2017/5/19至 2018/1/1	否	否
深圳市顺丰供应链有限公司		116,000	2017年06月14日	500	连带责任保证	2017/6/14至 2018/1/1	否	否
深圳市顺丰供应链有限公司		116,000	2017年03月24日	400	连带责任保证	2017/3/24至 2018/1/31	否	否
深圳市顺丰供应链有限公司		116,000	2017年03月21日	500	连带责任保证	2017/3/21至 2018/3/20	否	否
深圳市顺丰供应链有限公司		116,000	2017年03月24日	600	连带责任保证	2017/3/24至 2018/3/23	否	否
深圳市顺丰电子产品售后服务有限公司		100	2016年02月16日	100	连带责任保证	2016/2/16至 2017/1/31	是	否
深圳市顺丰电子产品售后服务有限公司		300	2016年05月23日	300	连带责任保证	2016/5/23至 2017/1/31	是	否
深圳市顺丰电子产品售后服务有限公司		25	2016年05月30日	25	连带责任保证	2016/5/30至 2017/5/30	是	否
深圳市顺丰电子产品售后服务有限公司		30	2016年10月26日	30	连带责任保证	2016/10/26至 2017/10/26	否	否
深圳市顺丰电子产品售后服务有限公司		15	2016年11月02日	15	连带责任保证	2016/11/2至 2017/9/1	否	否
深圳市顺丰电子产品售后服务有限公司		25	2016年12月19日	25	连带责任保证	2016/12/19至 2017/5/30	是	否
深圳市顺丰电子产品售后服务有限公司	2017年01	2,000	2017年01月23日	5	连带责任保证	2017/1/23至 2017/10/31	否	否

深圳市顺丰电子产品售后服务有限公司	月 18 日		2017 年 04 月 21 日	1,200	连带责任保证	2017/4/21 至 2017/12/31	否	否
深圳市顺丰电子产品售后服务有限公司			2017 年 05 月 03 日	30	连带责任保证	2017/5/3 至 2017/11/30	否	否
深圳顺路物流有限公司		327.75	2014 年 11 月 03 日	327.75	连带责任保证	2014/11/3 至 2017/10/31	否	否
深圳顺路物流有限公司		20	2016 年 04 月 18 日	20	连带责任保证	2016/4/18 至 2017/1/31	是	否
上海顺衡物流有限公司		50	2016 年 08 月 15 日	50	连带责任保证	2016/8/15 至 2017/9/30	否	否
上海顺城物流有限公司		15	2016 年 01 月 18 日	15	连带责任保证	2016/1/18 至 2017/1/18	是	否
上海顺城物流有限公司		380	2016 年 06 月 13 日	380	连带责任保证	2016/6/13 至 2017/4/30	是	否
上海顺城物流有限公司		1,050	2016 年 06 月 21 日	1,050	连带责任保证	2016/6/21 至 2017/6/20	是	否
上海顺城物流有限公司		400	2016 年 06 月 22 日	400	连带责任保证	2016/6/22 至 2017/6/22	是	否
上海顺城物流有限公司		300	2016 年 12 月 19 日	300	连带责任保证	2016/12/19 至 2017/6/30	是	否
上海顺城物流有限公司			2017 年 02 月 22 日	450	连带责任保证	2017/2/22 至 2017/12/31	否	否
上海顺城物流有限公司	2017 年 01 月 18 日	5,000	2017 年 06 月 14 日	380	连带责任保证	2017/6/14 至 2018/5/31	否	否
上海顺城物流有限公司			2017 年 06 月 23 日	1,050	连带责任保证	2017/6/23 至 2018/6/20	否	否
山东顺丰速运有限公司		40	2016 年 06 月 13 日	40	连带责任保证	2016/6/13 至 2017/5/31	是	否
山东顺丰速运有限公司		10	2016 年 06 月 13 日	10	连带责任保证	2016/6/13 至 2017/5/31	是	否
山东顺丰速运有限公司		12.74	2016 年 06 月 22 日	12.74	连带责任保证	2016/6/22 至 2017/3/14	是	否
山东顺丰速运有限公司		255	2016 年 08 月 10 日	255	连带责任保证	2016/8/10 至 2017/8/9	否	否
山东顺丰速运有限公司	2017 年 01 月 18 日	1,000	2017 年 06 月 05 日	50	连带责任保证	2017/6/5 至 2018/5/30	否	否
山东顺丰速运有限公司			2017 年 06 月 05 日	10	连带责任保证	2017/6/5 至	否	否

限公司						2018/5/30		
厦门市顺丰速运有限公司		100	2016年06月14日	100	连带责任保证	2016/6/14至2017/6/14	是	否
厦门市顺丰速运有限公司		20	2016年11月29日	20	连带责任保证	2016/11/29至2017/11/28	否	否
泉州顺路物流有限公司		22,000	2015年09月24日	10,570	连带责任保证	2015/9/24至2027/9/23	否	否
泉州顺路物流有限公司长乐分公司		300	2016年02月01日	300	连带责任保证	2016/2/1至2017/1/31	是	否
泉州顺路物流有限公司	2017年01月18日	1,500	2017年01月11日	300	连带责任保证	2017/1/11至2017/12/31	否	否
泉州顺路物流有限公司			2017年01月11日	300	连带责任保证	2017/1/11至2017/12/31	否	否
泉州顺路物流有限公司厦门分公司		300	2016年02月01日	300	连带责任保证	2016/2/1至2017/1/31	是	否
泉州顺路物流有限公司厦门分公司		15	2016年10月25日	15	连带责任保证	2016/10/25至2017/7/31	否	否
青岛顺丰速运有限公司		3	2016年05月16日	3	连带责任保证	2016/5/16至2017/5/16	是	否
青岛顺丰速运有限公司		6	2016年07月06日	6	连带责任保证	2016/7/6至2017/7/6	否	否
青岛顺丰速运有限公司		150	2016年08月01日	150	连带责任保证	2016/8/1至2017/7/31	否	否
青岛顺丰速运有限公司		12.1	2016年09月01日	12.1	连带责任保证	2016/9/1至2017/8/26	否	否
青岛顺丰速运有限公司		64.49	2016年10月24日	64.49	连带责任保证	2016/10/24至2017/8/31	否	否
青岛顺丰速运有限公司		120	2016年12月09日	120	连带责任保证	2016/12/9至2017/12/1	否	否
宁波顺丰速运有限公司		100	2016年04月09日	100	连带责任保证	2016/4/9至2017/4/9	是	否
宁波顺丰速运有限公司		300	2016年07月05日	300	连带责任保证	2016/7/5至2017/4/9	是	否
宁波顺丰速运有限公司	2017年01月18日	2,000	2017年04月18日	400	连带责任保证	2017/4/18至2018/4/12	否	否
宁波顺丰速运有限公司			2017年06月23日	30	连带责任保证	2017/6/23至	否	否

限公司						2018/4/30		
S.F. EXPRESS CORPORATION		60	2016 年 10 月 02 日	60	连带责任保证	2016/10/2 至 2017/10/2	否	否
辽宁顺路物流有限公司		420	2016 年 12 月 15 日	420	连带责任保证	2016/12/15 至 2017/10/31	否	否
辽宁顺路物流有限公司		10	2016 年 04 月 01 日	10	连带责任保证	2016/4/1 至 2017/4/1	是	否
兰州顺丰速运有限公司		15	2016 年 05 月 25 日	15	连带责任保证	2016/5/25 至 2017/3/31	是	否
江西顺丰速运有限公司		50	2016 年 05 月 13 日	50	连带责任保证	2016/5/13 至 2017/4/22	是	否
江西顺丰速运有限公司		15	2016 年 11 月 02 日	15	连带责任保证	2016/11/2 至 2017/9/14	否	否
江西顺丰速运有限公司		8,000	2015 年 09 月 15 日	3,500	连带责任保证	2015/9/15 至 2027/9/14	否	否
江苏顺丰速运有限公司		10	2016 年 06 月 14 日	10	连带责任保证	2016/6/14 至 2017/6/30	是	否
江苏顺丰速运有限公司		13.6	2016 年 12 月 05 日	13.6	连带责任保证	2016/12/5 至 2017/8/24	否	否
江苏汇海物流有限公司	2017 年 01 月 18 日	3,200	2017 年 03 月 24 日	10	连带责任保证	2017/3/24 至 2017/10/14	否	否
湖南顺丰速运有限公司		4	2016 年 05 月 17 日	4	连带责任保证	2016/5/17 至 2017/4/1	是	否
湖南顺丰速运有限公司		300	2016 年 10 月 14 日	300	连带责任保证	2016/10/14 至 2017/6/30	是	否
湖北顺丰运输有限公司		30	2016 年 05 月 17 日	30	连带责任保证	2016/5/17 至 2017/3/31	是	否
湖北顺丰运输有限公司		79.33	2016 年 07 月 07 日	79.33	连带责任保证	2016/7/7 至 2017/7/6	否	否
湖北顺丰运输有限公司		49.14	2016 年 09 月 26 日	49.14	连带责任保证	2016/9/26 至 2017/9/25	否	否
湖北顺丰速运有限公司		10	2016 年 05 月 17 日	10	连带责任保证	2016/5/17 至 2017/5/1	是	否
湖北顺丰速运有限公司		180	2016 年 07 月 20 日	180	连带责任保证	2016/7/20 至 2017/7/19	否	否
湖北顺丰速运有限公司		10	2016 年 11 月 16 日	10	连带责任保证	2016/11/16 至 2017/1/31	是	否
湖北顺丰速运有限公司		10	2016 年 11 月 22 日	10	连带责任保证	2016/11/22 至 2017/11/21	否	否

黑龙江省顺丰速运有限公司		10	2016年04月08日	10	连带责任保证	2016/4/8至2017/4/1	是	否
河南省顺丰速运有限公司		104.19	2016年12月01日	104.19	连带责任保证	2016/12/1至2017/11/30	否	否
河南汇海物流有限公司		123.78	2016年07月20日	123.78	连带责任保证	2016/7/20至2017/7/19	否	否
河北顺丰速运有限公司唐山分公司		35	2016年12月15日	35	连带责任保证	2016/12/15至2017/12/13	否	否
河北顺丰速运有限公司廊坊分公司		14.26	2016年08月17日	14.26	连带责任保证	2016/8/17至2017/8/16	否	否
河北顺丰速运有限公司		15	2016年06月07日	15	连带责任保证	2016/6/7至2017/3/31	是	否
杭州顺意丰进出口贸易有限公司		100	2016年06月04日	100	连带责任保证	2016/6/4至2017/6/4	是	否
杭州顺意丰进出口贸易有限公司	2017年01月18日	1,300	2017年06月04日	10	连带责任保证	2017/6/4至2018/6/4	否	否
海南顺丰速运有限公司		15	2016年11月16日	15	连带责任保证	2016/11/16至2017/8/31	否	否
海南顺丰速运有限公司	2017年01月18日	300	2017年03月08日	100	连带责任保证	2017/3/8至2017/12/1	否	否
贵州顺丰速运有限公司		3.5	2016年06月07日	3.5	连带责任保证	2016/6/7至2017/3/31	是	否
广州顺丰速运有限公司		1,000	2016年08月09日	1,000	连带责任保证	2016/8/9至2017/8/8	否	否
广州顺丰速运有限公司		200	2016年07月27日	200	连带责任保证	2016/7/27至2017/7/26	否	否
广西顺丰速运有限公司		10	2016年04月08日	10	连带责任保证	2016/4/8至2017/1/31	是	否
广西顺丰速运有限公司		10	2016年03月01日	10	连带责任保证	2016/3/1至2017/1/31	是	否
广西顺丰速运有限公司		100	2016年03月01日	100	连带责任保证	2016/3/1至2017/1/31	是	否
广西顺丰速运有限公司		16.55	2016年07月13日	16.55	连带责任保证	2016/7/13至2017/7/12	否	否
广西顺丰速运有限公司		33.33	2016年11月08日	33.33	连带责任保证	2016/11/8至2017/11/7	否	否
广西顺丰速运有限公司	2017年01	300	2017年04月14日	100	连带责任保证	2017/4/14至	否	否

限公司	月 18 日					2018/1/31		
佛山顺丰速运有限公司		97.44	2016 年 04 月 08 日	97.44	连带责任保证	2016/4/8 至 2017/4/8	是	否
成都泰顺物流有限公司		750	2016 年 02 月 02 日	750	连带责任保证	2016/2/2 至 2017/2/10	是	否
成都泰顺物流有限公司		15	2016 年 03 月 08 日	15	连带责任保证	2016/3/8 至 2017/1/31	是	否
成都泰顺物流有限公司		10	2016 年 07 月 06 日	10	连带责任保证	2016/7/6 至 2017/1/31	是	否
成都泰顺物流有限公司	2017 年 01 月 18 日	2,000	2017 年 01 月 23 日	800	连带责任保证	2017/1/23 至 2018/2/10	否	否
北京顺丰速运有限公司		10	2016 年 04 月 18 日	10	连带责任保证	2016/4/18 至 2017/3/1	是	否
北京顺丰速运有限公司		99.43	2016 年 04 月 28 日	99.43	连带责任保证	2016/4/28 至 2017/5/31	是	否
北京顺丰速运有限公司		200	2016 年 05 月 17 日	200	连带责任保证	2016/5/17 至 2017/5/17	是	否
北京顺丰速运有限公司		200	2016 年 06 月 22 日	200	连带责任保证	2016/6/22 至 2017/6/22	是	否
北京顺丰速运有限公司		100	2016 年 06 月 28 日	100	连带责任保证	2016/6/28 至 2017/6/27	是	否
北京顺丰速运有限公司		100	2016 年 08 月 15 日	100	连带责任保证	2016/8/15 至 2017/7/31	否	否
北京顺丰速运有限公司		60	2016 年 09 月 01 日	60	连带责任保证	2016/9/1 至 2017/8/31	否	否
北京顺丰速运有限公司		10	2016 年 09 月 13 日	10	连带责任保证	2016/9/13 至 2017/9/12	否	否
北京顺丰速运有限公司		464.88	2016 年 09 月 22 日	464.88	连带责任保证	2016/9/22 至 2017/9/22	否	否
北京顺丰速运有限公司		10	2016 年 11 月 08 日	10	连带责任保证	2016/11/8 至 2017/8/22	否	否
北京顺丰速运有限公司	2017 年 01 月 18 日	4,000	2017 年 02 月 23 日	30	连带责任保证	2017/2/23 至 2017/2/22	是	否
北京顺丰速运有限公司	月 18 日		2017 年 05 月 02 日	100	连带责任保证	2017/5/2 至 2018/4/21	否	否
北京顺城物流有限公司		333.9	2016 年 03 月 25 日	333.9	连带责任保证	2016/3/25 至 2017/3/25	是	否
北京顺城物流有限公司		500	2016 年 07 月 03 日	500	连带责任保证	2016/7/3 至 2017/7/3	否	否

北京顺城物流有限公司		35.56	2016年07月06日	35.56	连带责任保证	2016/7/6至 2017/6/30	是	否
北京顺城物流有限公司		200	2016年07月06日	200	连带责任保证	2016/7/6至 2017/7/5	否	否
北京顺城物流有限公司		563.53	2016年10月11日	563.53	连带责任保证	2016/10/11至 2017/10/9	否	否
北京顺城物流有限公司	2017年01 月18日	27,289	2017年05月05日	60	连带责任保证	2017/5/5至 2017/9/1	否	否
北京顺城物流有限公司			2017年06月16日	600	连带责任保证	2017/6/16至 2018/5/7	否	否
北京顺城物流有限公司		20,000	2013年06月25日	14,000	连带责任保证	2013/6/25至 2021/5/21	否	否
安徽顺丰速运有限公司		70	2016年02月01日	70	连带责任保证	2016/2/1至 2017/1/31	是	否
安徽顺丰速运有限公司		5	2016年01月04日	5	连带责任保证	2016/1/4至 2017/1/4	是	否
安徽顺丰速运有限公司		67.96	2016年03月26日	67.96	连带责任保证	2016/3/26至 2017/3/26	是	否
安徽顺丰速运有限公司		36.93	2016年03月25日	36.93	连带责任保证	2016/3/25至 2017/3/25	是	否
安徽顺丰速运有限公司		30	2016年05月06日	30	连带责任保证	2016/5/6至 2017/5/6	是	否
安徽顺丰速运有限公司		15.64	2016年10月26日	15.64	连带责任保证	2016/10/26至 2017/10/26	否	否
安徽顺丰速运有限公司		24	2016年11月15日	24	连带责任保证	2016/11/15至 2017/5/10	是	否
安徽顺丰速运有限公司		35.2	2016年12月05日	35.2	连带责任保证	2016/12/5至 2017/11/29	否	否
安徽顺丰速运有限公司		105.67	2016年12月05日	105.67	连带责任保证	2016/12/5至 2017/11/30	否	否
安徽顺丰速运有限公司		90	2016年12月19日	90	连带责任保证	2016/12/19至 2018/1/31	否	否
安徽顺丰速运有限公司	2017年01 月18日	500	2017年03月27日	69.7	连带责任保证	2017/3/27至 2018/3/31	否	否
安徽顺丰速运有限公司			2017年03月26日	37.88	连带责任保证	2017/3/26至 2018/3/31	否	否
深圳市顺丰航空产业地产管理有限公司、顺丰速运		30,000	2013年08月21日	23,200	连带责任保证	2013/8/21至 2025/7/30	否	否

有限公司								
上海丰预泰实业有限公司		70,000	2014 年 12 月 12 日	31,306	连带责任保证	2014/12/12 至 2026/12/11	否	否
深圳市丰泰电商产业园资产管理有限公司		2,700	2016 年 08 月 11 日	2,700	连带责任保证	2016/8/11 至 2028/8/11	否	否
固特发展有限公司		176,000	2012 年 10 月 24 日	156,522.96	连带责任保证	2012/10/24 至 2027/9/27	否	否
SF HOLDING LIMITED	2017 年 01 月 18 日	509,400	2017 年 06 月 14 日	26,400	连带责任保证	2017/6/14 至 2018/6/14	否	否
SF HOLDING LIMITED			2017 年 06 月 22 日	14.24	连带责任保证	2017/6/22 至 2020/7/16	否	否
SF HOLDING LIMITED		13,200	2016 年 07 月 25 日	7,040	连带责任保证	2016/7/25 至 2021/9/30	否	否
SF HOLDING LIMITED		17,600	2016 年 10 月 24 日	8,800	连带责任保证	2016/10/24 至 2018/9/30	否	否
SF HOLDING LIMITED			2016 年 10 月 24 日	8,800	连带责任保证	2016/10/24 至 2018/9/30	否	否
SF HOLDING LIMITED		132,000	2016 年 10 月 24 日	17,600	连带责任保证	2016/10/24 至 2017/12/31	否	否
SF HOLDING LIMITED			2016 年 10 月 24 日	26,400	连带责任保证	2016/10/24 至 2017/12/31	否	否
SF HOLDING LIMITED		61,600	2016 年 11 月 18 日	35,200	连带责任保证	2016/11/18 至 2018/5/14	否	否
SF HOLDING LIMITED			2016 年 11 月 18 日	8,800	连带责任保证	2016/11/18 至 2018/5/14	否	否
SF HOLDING LIMITED		105,600	2016 年 09 月 28 日	26,400	连带责任保证	2016/9/28 至 2018/2/28	否	否
SF HOLDING LIMITED		57,200	2016 年 08 月 04 日	26,400	连带责任保证	2016/8/4 至 2017/6/14	是	否
S.F.Express(Hong Kong)Limited		4.96	2015 年 06 月 10 日	4.96	连带责任保证	2015/6/10 至 2017/7/24	否	否
S.F.Express(Hong Kong)Limited		8.99	2015 年 07 月 01 日	8.99	连带责任保证	2015/7/1 至 2017/8/15	否	否
S.F.Express(Hong Kong)Limited		5.35	2015 年 09 月 09 日	5.35	连带责任保证	2015/9/9 至 2018/11/8	否	否
S.F.Express(Hong Kong)Limited		5.16	2016 年 02 月 14 日	5.16	连带责任保证	2016/2/14 至 2017/2/14	是	否
S.F.Express(Hong Kong)Limited		12.62	2016 年 07 月 15 日	12.62	连带责任保证	2016/7/15 至	否	否

Kong)Limited						2018/8/28		
S.F.Express(Hong Kong)Limited		10.82	2016 年 10 月 01 日	10.82	连带责任保证	2016/10/1 至 2018/10/31	否	否
S.F.Express(Hong Kong)Limited		5.69	2016 年 12 月 15 日	5.69	连带责任保证	2016/12/15 至 2019/2/14	否	否
顺丰速运（中国）有限公司		48	2016 年 01 月 15 日	48	连带责任保证	2016/1/15 至 2017/1/14	是	否
顺丰速运（中国）有限公司		45	2016 年 04 月 21 日	45	连带责任保证	2016/4/21 至 2017/4/20	是	否
顺丰速运（中国）有限公司		43	2016 年 07 月 07 日	43	连带责任保证	2016/7/7 至 2017/7/6	否	否
顺丰速运（中国）有限公司		26.1	2016 年 09 月 30 日	26.1	连带责任保证	2016/9/30 至 2017/9/29	否	否
顺丰速运（中国）有限公司		17.4	2016 年 11 月 06 日	17.4	连带责任保证	2016/11/6 至 2017/11/6	否	否
顺丰速运（中国）有限公司		80	2016 年 12 月 15 日	80	连带责任保证	2016/12/15 至 2017/11/27	否	否
顺丰速运（中国）有限公司	2017 年 01 月 18 日	17,800	2017 年 04 月 21 日	45	连带责任保证	2017/4/21 至 2018/4/20	否	否
顺丰速运（中国）有限公司			2017 年 01 月 01 日	13.5	连带责任保证	2017/1/1 至 2017/12/31	否	否
顺丰速运（中国）有限公司			2017 年 01 月 15 日	54	连带责任保证	2017/1/15 至 2018/12/31	否	否
顺丰速运（中国）有限公司		8	2016 年 12 月 19 日	8	连带责任保证	2016/12/19 至 2017/12/18	否	否
顺丰速运（中国）有限公司		8	2016 年 11 月 30 日	8	连带责任保证	2016/11/30 至 2017/11/30	否	否
顺丰速运（中国）有限公司		17,600	2013 年 08 月 26 日	10,903.2	连带责任保证	2013/8/26 至 2025/9/26	否	否
报告期内审批对子公司担保额度合计（C1）		1,937,979.00		报告期内对子公司担保实际发生额合计（C2）	48,114.75			
报告期末已审批的对子公司担保额度合计（C3）		2,760,021.40		报告期末对子公司实际担保余额合计（C4）	468,740.04			
公司担保总额（即前三大项的合计）								
报告期内审批担保额度合计（A1+B1+C1）		1,937,979.00		报告期内担保实际发生额合计（A2+B2+C2）	48,114.75			
报告期末已审批的担保额度合计（A3+B3+C3）		2,760,021.40		报告期末实际担保余额合计（A4+B4+C4）	468,740.04			

实际担保总额（即 A4+B4+C4）占公司净资产的比例	21.44%
其中：	
为股东、实际控制人及其关联方提供担保的余额（D）	-
直接或间接为资产负债率超过 70%的被担保对象提供的债务担保余额（E）	263,194.75
担保总额超过净资产 50%部分的金额（F）	-
上述三项担保金额合计（D+E+F）	263,194.75
未到期担保可能承担连带清偿责任说明（如有）	不适用
违反规定程序对外提供担保的说明（如有）	不适用

上表中为报告期内泰森控股及其子公司对外担保情况统计。截至 2016 年 12 月泰森控股置入上市公司前，泰森控股及其子公司依据自身《公司章程》等相关规定履行对外担保的程序。2016 年 12 月泰森控股置入上市公司之后，作为上市公司的子公司，泰森控股及其子公司严格按照《深圳证券交易所股票上市规则》等相关法律法规履行对外担保事项的审议及披露程序。公司分别于 2016 年 12 月 28 日召开的公司第四届董事会第一次会议，以及 2017 年 1 月 17 日召开的 2017 年第一次临时股东大会审议通过了《关于 2017 年度对外担保额度预计的议案》，详见公司于 2017 年 1 月 18 日在巨潮资讯网（<http://www.cninfo.com.cn>）披露的公告。

（2）违规对外担保情况

适用 不适用

公司报告期无违规对外担保情况。

3、其他重大合同

适用 不适用

十五、社会责任情况

1、履行精准扶贫社会责任情况

公司报告半年度暂未开展精准扶贫工作，也暂无后续精准扶贫计划。

2、重大环保问题情况

上市公司及其子公司是否属于环境保护部门公布的重点排污单位

否

十六、其他重大事项的说明

适用 不适用

（一）重大资产重组

公司2016年发生重大资产重组事项。公司前身马鞍山鼎泰稀土新材料股份有限公司（以下简称“鼎泰新材”）以其截至评估基准日2015年12月31日的全部资产及负债（以下简称“置出资产”）与深圳顺丰泰森控股（集团）有限公司（以下简称“泰森控股”）全体股东持有的截至评估基准日2015年12月31日的泰森控股100%股权（以下简称“置入资产”）的等值部分进行置换，置入资产与置出资产的差额部分由鼎泰新材以发行股份的方式自泰森控股全体股东处购买。于2016年12月12日，鼎泰新材正式取得中国证券监督管理委员会证监许可【2016】3016号文《关于核准马鞍山鼎泰稀土新材料股份有限公司重大资产重组及向深圳明德控股发展有限公司等发行股份购买资产并募集配套资金的批复》，本次重组交易进入实施阶段。于2016年12月27日，重大资产重组相关方签署正式的资产交割确认函。于2016年12月28日，鼎泰新材召开2016年第二次临时股东大会顺利通过了《关于董事会换届选举及提名第四届董事会独立及非独立董事候选人的议案》，当日董事会换届改选。于2017年1月18日，鼎泰新材在中国证券登记结算有限责任公司深圳分公司办理了39.5亿股新增股份的登记手续。于2017年1月23日，该等新增股份发行上市。于2017年2月24日，公司证券简称由鼎泰新材变更为顺丰控股，证券代码保持不变。

（二）利润分配

于2017年3月9日，公司董事会审议通过《2016年度利润分配预案》，以公司2017年1月31日总股本4,183,678,213股为基数，向全体股东每10股派发现金股利人民币1元（含税），共计418,367,821.30元，剩余未分配利润结转以后年度，本次不进行公积金转增股本，不送红股。于2017年4月6日，公司2016年年度股东大会审议通过了《公司2016年度利润分配预案》。于2017年4月8日，公司披露了《2016年年度权益分派实施公告》，本次利润分配股权登记日为2017年4月14日，除息日为2017年4月17日。截至本公告日，公司2016年利润分配方案已经实施完毕。

（三）配套募集资金

根据中国证券监督管理委员会《关于核准马鞍山鼎泰稀土新材料股份有限公司重大资产重组及向深圳明德控股发展有限公司等发行股份购买资产并募集配套资金的批复》（证监许可[2016]3016号），公司向特定对象非公开发行人民币普通股（A股）227,337,311股，募集资金总额为人民币7,999,999,974.09元，扣除发行费用后募集资金净额为人民币7,822,179,636.78元。上述募集资金到位情况经普华永道中天会计师事务所（特殊普通合伙）审验，并由其于2017年8月1日出具《验资报告》（普华永道中天验字(2017)第745号）。公司对募集资金进行了专户存储管理，并与独立财务顾问、存放募集资金的银行及各募投项目实施主体签署了募集资金三方监管协议及募集资金四方监管协议。

于2017年8月23日，上述227,337,311股新股在深圳证券交易所正式上市。

重要事项公告详见下述公告及索引：

重要事项概述	披露日期	临时报告披露网站查询索引
重大资产置换及发行股份购买资产并募集配套资金暨关联交易之实施情况暨新增股份上市公告书	2017年1月20日	公司在巨潮资讯网 (http://www.cninfo.com.cn)上披露的公告
关于变更公司名称及证券简称的公告	2017年2月24日	公司在巨潮资讯网 (http://www.cninfo.com.cn)上披露的公告

关于 2016 年度利润分配预案的预披露公告	2017 年 2 月 28 日	公司在巨潮资讯网 (http://www.cninfo.com.cn) 上披露的公告
第四届董事会第三次会议决议公告	2017 年 3 月 13 日	公司在巨潮资讯网 (http://www.cninfo.com.cn) 上披露的公告
2016 年年度股东大会决议公告	2017 年 4 月 7 日	公司在巨潮资讯网 (http://www.cninfo.com.cn) 上披露的公告
2016 年年度权益分派实施公告	2017 年 4 月 8 日	公司在巨潮资讯网 (http://www.cninfo.com.cn) 上披露的公告
关于参股公司签订丰彩主题即开票代销协议的公告	2017 年 4 月 27 日	公司在巨潮资讯网 (http://www.cninfo.com.cn) 上披露的公告
关于全资子公司与 UPS 合作设立合资企业的公告	2017 年 5 月 26 日	公司在巨潮资讯网 (http://www.cninfo.com.cn) 上披露的公告
第四届董事会第六次会议决议公告	2017 年 6 月 17 日	公司在巨潮资讯网 (http://www.cninfo.com.cn) 上披露的公告
关于引入关联方对公司下属子公司增资的公告	2017 年 6 月 17 日	公司在巨潮资讯网 (http://www.cninfo.com.cn) 上披露的公告

十七、公司子公司重大事项

√ 适用 □ 不适用

于 2017 年 6 月 23 日，上市公司子公司泰森控股收到中国证券监督管理委员会《关于核准顺丰泰森控股（集团）有限公司向合格投资者公开发行公司债券的批复》（证监许可[2017]2015 号），核准泰森控股向合格投资者公开发行公司面值不超过 20 亿元人民币的公司债券。本次公司债券采用分期发行方式，首期发行自核准发行之日起 12 个月内完成，其余各期债券发行，自核准发行之日起 24 个月内完成。

于 2017 年 7 月 31 日至 8 月 7 日，泰森控股分别在深圳、上海、北京三地进行发债路演，计划在 2017 年 8-9 月择机发行公司债券。

第六节 股份变动及股东情况

一、股份变动情况

1、股份变动情况

单位：股

	本次变动前		本次变动增减（+，-）					本次变动后	
	数量	比例	发行新股	送股	公积金转股	其他	小计	数量	比例
一、有限售条件股份	100,928,580	43.23%	3,950,185,873	-	-	-9,909,086	3,940,276,787	4,041,205,367	96.59%
2、国有法人持股	-	-	266,637,546	-	-	-	266,637,546	266,637,546	6.37%
3、其他内资持股	100,928,580	43.23%	3,683,548,327	-	-	-9,909,086	3,673,639,241	3,774,567,821	90.22%
其中：境内法人持股	-	-	3,683,548,327	-	-	-	3,683,548,327	3,683,548,327	88.05%
境内自然人持股	100,928,580	43.23%	-	-	-	-9,909,086	-9,909,086	91,019,494	2.18%
二、无限售条件股份	132,563,760	56.77%	-	-	-	9,909,086	9,909,086	142,472,846	3.41%
1、人民币普通股	132,563,760	56.77%	-	-	-	9,909,086	9,909,086	142,472,846	3.41%
三、股份总数	233,492,340	100.00%	3,950,185,873	-	-	-	3,950,185,873	4,183,678,213	100.00%

√ 适用 □ 不适用

根据中国证券监督管理委员会证监许可【2016】3016号文《关于核准马鞍山鼎泰稀土新材料股份有限公司重大资产重组及向深圳明德控股发展有限公司等发行股份购买资产并募集配套资金的批复》，公司向深圳明德控股发展有限公司等发行3,950,185,873股人民币普通股新股购买资产，该等新股于2017年1月23日在深圳证券交易所上市。

股份变动的批准情况

√ 适用 □ 不适用

2016年12月12日，公司正式取得中国证券监督管理委员会证监许可【2016】3016号文《关于核准马鞍山鼎泰稀土新材料股份有限公司重大资产重组及向深圳明德控股发展有限公司等发行股份购买资产并募集配套资金的批复》，核准公司向深圳明德控股发展有限公司等发行3,950,185,873股人民币普通股购买资产。

股份变动的过户情况

√ 适用 □ 不适用

根据上述重大资产重组的安排，公司向深圳明德控股发展有限公司等发行3,950,185,873股人民币普通股新股，该等新股于2017年1月23日在深圳证券交易所上市。详见公司于2017年1月20日在巨潮资讯网（<http://www.cninfo.com.cn>）披露的《重大

资产置换及发行股份购买资产并募集配套资金暨关联交易之实施情况暨新增股份上市公告书》。

股份变动对最近一年和最近一期基本每股收益和稀释每股收益、归属于公司普通股股东的每股净资产等财务指标的影响

适用 不适用

公司认为必要或证券监管机构要求披露的其他内容

适用 不适用

2、限售股份变动情况

适用 不适用

单位：股

股东名称	期初限售股数	本期解除限售股数	本期增加限售股数	期末限售股数	限售原因	解除限售日期
深圳明德控股发展有限公司	-	-	2,701,927,139	2,701,927,139	重大资产重组认购股份限售承诺	2020年1月23日
宁波顺达丰润投资管理合伙企业（有限合伙）	-	-	392,253,457	392,253,457	重大资产重组认购股份限售承诺	2018年1月23日解限117,676,037股，2019年1月23日解限117,676,037股，2020年1月23日解限156,901,383股
苏州工业园区元禾顺风股权投资企业（有限合伙）	-	-	266,637,546	266,637,546	重大资产重组认购股份限售承诺	2018年1月23日解限79,991,264股，2019年1月23日解限79,991,264股，2020年1月23日解限106,655,018股
嘉强顺风（深圳）股权投资合伙企业（有限合伙）	-	-	266,637,546	266,637,546	重大资产重组认购股份限售承诺	2018年1月23日解限79,991,264股，2019年1月23日解限79,991,264股，2020年1月23日解限106,655,018股
深圳市招广投资有限公司	-	-	266,637,546	266,637,546	重大资产重组认购股份限售承诺	2018年1月23日解限79,991,264股，2019年1月23日解限79,991,264股，2020年1月23日解限106,655,018股
刘冀鲁	75,123,254	1	-	75,123,253	——	2017年1月4日，高管股解锁1股
苏州古玉秋创投股权投资合伙企业（有限合伙）	-	-	53,327,509	53,327,509	重大资产重组认购股份限售承诺	2018年1月23日解限15,998,253股，2019年1月23日解限15,998,253

						股，2020年1月23日解限 21,331,003 股
刘凌云	10,796,028	6,497,352	2,198,676	6,497,352	高管离职后高管锁定股增加 2,198,676 股	2017年6月29日离职满半年高管锁定股解锁 6,497,352 股
宁波顺信丰合投资管理合伙企业（有限合伙）			2,765,130	2,765,130	重大资产重组认购股份限售承诺	2018年1月23日解限 829,539 股，2019年1月23日解限 829,539 股，2020年1月23日解限 1,106,052 股
宫为平	3,982,242	2,654,828	1,327,414	2,654,828	高管离职后高管锁定股增加 1,327,414 股	2017年6月29日离职满半年高管锁定股解锁 2,654,828 股
其他	11,027,056	5,706,364	1,423,369	6,744,061	—	—
合计	100,928,580	14,858,545	3,955,135,332	4,041,205,367	--	--

3、证券发行与上市情况

2016年12月12日，公司正式取得中国证券监督管理委员会证监许可【2016】3016号文《关于核准马鞍山鼎泰稀土新材料股份有限公司重大资产重组及向深圳明德控股发展有限公司等发行股份购买资产并募集配套资金的批复》，根据重大资产重组的安排，公司向深圳明德控股发展有限公司等发行3,950,185,873股人民币普通股新股，该等新股于2017年1月23日在深圳证券交易所上市。详见公司于2017年1月20日在巨潮资讯网（<http://www.cninfo.com.cn>）披露的《重大资产置换及发行股份购买资产并募集配套资金暨关联交易之实施情况暨新增股份上市公告书》。

二、公司股东数量及持股情况

单位：股

报告期末普通股股东总数	63,971		报告期末表决权恢复的优先股股东总数（如有）	-				
持股 5%以上的普通股股东或前 10 名普通股股东持股情况								
股东名称	股东性质	持股比例	报告期末持有的普通股数量	报告期内增减变动情况	持有有限售条件的普通股数量	持有无限售条件的普通股数量	质押或冻结情况	
							股份状态	数量
深圳明德控股发展有限公司	境内非国有法人	64.58%	2,701,927,139	2,701,927,139	2,701,927,139	-	质押	500,000,000
宁波顺达丰润投资管理合伙企业（有限合	境内非国有法人	9.38%	392,253,457	392,253,457	392,253,457	-	质押	392,253,457

伙)								
苏州工业园区元禾顺风股权投资合伙企业(有限合伙)	境内非国有法人	6.37%	266,637,546	266,637,546	266,637,546	-		
嘉强顺风(深圳)股权投资合伙企业(有限合伙)	境内非国有法人	6.37%	266,637,546	266,637,546	266,637,546	-		
深圳市招广投资有限公司	国有法人	6.37%	266,637,546	266,637,546	266,637,546	-		
刘冀鲁	境内自然人	2.39%	100,164,338	-	75,123,253	25,041,085		
苏州古玉秋创投股权投资合伙企业(有限合伙)	境内非国有法人	1.27%	53,327,509	53,327,509	53,327,509	-		
刘凌云	境内自然人	0.31%	12,994,704	-	6,497,352	6,497,352	质押	5,300,000
香港中央结算有限公司	境外法人	0.14%	5,876,444	5,876,444	-	5,876,444		
宫为平	境内自然人	0.13%	5,309,656	-	2,654,828	2,654,828		
战略投资者或一般法人因配售新股成为前 10 名普通股股东的情况(如有)	不适用							
上述股东关联关系或一致行动的说明	刘冀鲁先生与刘凌云女士系父女关系,属于一致行动人;未知其他股东之间是否存在关联关系,是否属于一致行动人。							
前 10 名无限售条件普通股股东持股情况								
股东名称	报告期末持有无限售条件普通股股份数量	股份种类						
		股份种类	数量					
刘冀鲁	25,041,085	人民币普通股	25,041,085					
刘凌云	6,497,352	人民币普通股	6,497,352					
香港中央结算有限公司	5,876,444	人民币普通股	5,876,444					
中央汇金资产管理有限责任公司	4,686,200	人民币普通股	4,686,200					
宫为平	2,654,828	人民币普通股	2,654,828					
黄学春	2,383,322	人民币普通股	2,383,322					
中国工商银行-博时第三产业成	2,000,000	人民币普通股	2,000,000					

长混合型证券投资基金			
梁晏	1,536,999	人民币普通股	1,536,999
房宪生	1,003,484	人民币普通股	1,003,484
林安霞	801,671	人民币普通股	801,671
前 10 名无限售条件普通股股东之间，以及前 10 名无限售条件普通股股东和前 10 名普通股股东之间关联关系或一致行动的说明	刘冀鲁先生与刘凌云女士系父女关系，属于一致行动人；未知其他股东之间是否存在关联关系，是否属于一致行动人。		
前 10 名普通股股东参与融资融券业务股东情况说明（如有）	不适用		

公司前 10 名普通股股东、前 10 名无限售条件普通股股东在报告期内是否进行约定购回交易

是 否

公司前 10 名普通股股东、前 10 名无限售条件普通股股东在报告期内未进行约定购回交易。

三、控股股东或实际控制人变更情况

控股股东报告期内变更

适用 不适用

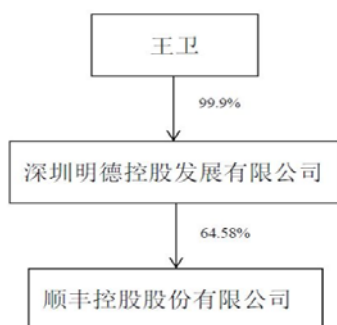
公司报告期控股股东未发生变更。

实际控制人报告期内变更

适用 不适用

公司报告期实际控制人未发生变更。

2016年12月12日，公司正式取得中国证券监督管理委员会证监许可【2016】3016号文《关于核准马鞍山鼎泰稀土新材料股份有限公司重大资产重组及向深圳明德控股发展有限公司等发行股份购买资产并募集配套资金的批复》。于2016年12月28日，公司前身鼎泰新材召开了2016年第二次临时股东大会，审议并改选了新一届董事会。至此，本次重大资产重组完成，鼎泰新材控股股东于2016年12月28日变更为明德控股，实质控制人变更为王卫。公司在本报告期内控股股东及实际控制人未发生变更，公司与实际控制人之间的产权及控制关系如下图。



第七节 优先股相关情况

适用 不适用

报告期公司不存在优先股。

第八节 董事、监事、高级管理人员情况

一、董事、监事和高级管理人员持股变动

适用 不适用

公司董事、监事和高级管理人员在报告期持股情况没有发生变动，具体可参见 2016 年年报。

二、公司董事、监事、高级管理人员变动情况

适用 不适用

姓名	担任的职务	类型	日期	原因
张力	独立董事	离任	2017年02月15日	因公司重大资产重组整体工作安排，张力先生自愿辞去公司第四届董事会独立董事职务。
叶迪奇	独立董事	被选举	2017年02月15日	根据公司 2017 年第二次临时股东大会决议，叶迪奇先生增补为公司独立董事。
杨涛	监事	被选举	2017年02月15日	根据公司 2017 年第二次临时股东大会决议，杨涛先生增补为公司监事。

第九节 公司债相关情况

公司是否存在公开发行并在证券交易所上市，且在半年度报告批准报出日未到期或到期未能全额兑付的公司债券
否

第十节 财务报告

审阅报告

普华永道中天阅字(2017)第 030 号

顺丰控股股份有限公司全体股东：

我们审阅了后附的顺丰控股股份有限公司(以下简称“顺丰控股”)的中期财务报表，包括 2017 年 6 月 30 日的合并及公司资产负债表，截至 2017 年 6 月 30 日止六个月期间的合并及公司利润表、合并及公司股东权益变动表和合并及公司现金流量表以及中期财务报表附注。按照企业会计准则的规定编制中期财务报表是顺丰控股管理层的责任，我们的责任是在实施审阅工作的基础上对中期财务报表出具审阅报告。

我们按照《中国注册会计师审阅准则第2101号——财务报表审阅》的规定执行了审阅业务。该准则要求我们计划和实施审阅工作，以对中期财务报表是否不存在重大错报获取有限保证。审阅主要限于询问公司有关人员和对财务数据实施分析程序，提供的保证程度低于审计。我们没有实施审计，因而不发表审计意见。

根据我们的审阅，我们没有注意到任何事项使我们相信上述中期财务报表没有按照企业会计准则的规定编制，未能在所有重大方面公允反映顺丰控股2017年6月30日的财务状况以及截至2017年6月30日止六个月期间的经营成果和现金流量。

普华永道中天
会计师事务所(特殊普通合伙)

注册会计师 林崇云

中国·上海市
2017 年 8 月 24 日

注册会计师 华军

顺丰控股股份有限公司

2017 年 6 月 30 日合并及公司资产负债表

(除特别注明外，金额单位为人民币元)

资产	附注	2017 年	2016 年	2017 年	2016 年
		6 月 30 日	12 月 31 日	6 月 30 日	12 月 31 日
		合并	合并	公司	公司
流动资产					
货币资金	四(1)	11,371,760,109.12	6,915,508,971.95	335,878,813.70	60,156,545.77
以公允价值计量且其变动计					
入当期损益的金融资产	四(2)	18,129,199.05	33,803,417.04	-	-
应收票据		5,572,736.88	4,406,697.24	-	-
应收账款	四(3)	4,360,367,500.40	4,559,911,486.72	-	-
预付款项	四(5)	1,399,358,626.73	1,492,549,226.12	-	-
应收股利	十四(1)	-	-	-	800,000,000.00
发放贷款及垫款	四(6)	140,728,247.48	85,271,730.78	-	-
应收利息	四(7)	15,908,096.72	5,241,461.07	563,750.00	-
其他应收款	四(4),十四(2)	885,196,307.52	1,019,657,880.86	-	13,179,087.61
存货	四(8)	413,885,129.09	396,013,674.76	-	-
其他流动资产	四(9)	2,307,623,169.56	6,820,810,214.74	2,600,153.07	-
流动资产合计		20,918,529,122.55	21,333,174,761.28	339,042,716.77	873,335,633.38
非流动资产					
可供出售金融资产	四(10)	570,068,243.99	696,583,087.01	-	-
长期股权投资	四(11),十四(3)	1,398,481,473.79	769,698,763.51	43,300,000,000.00	43,300,000,000.00
投资性房地产	四(12)	2,135,144,875.62	2,148,095,293.10	-	-
固定资产	四(13)	11,700,139,983.49	11,678,342,577.66	-	-
在建工程	四(14)	883,245,998.17	844,498,050.62	-	-
无形资产	四(15)	4,823,897,074.79	4,476,298,732.57	-	-
开发支出	四(16)	180,677,916.69	243,316,365.57	-	-
商誉	四(17)	57,984,125.58	58,030,760.81	-	-
长期待摊费用	四(18)	1,269,573,832.50	1,271,129,829.62	-	-
递延所得税资产	四(33)	376,864,976.32	417,890,993.08	5,359,472.86	-
其他非流动资产	四(19)	230,520,132.10	197,826,373.91	-	-
非流动资产合计		23,626,598,633.04	22,801,710,827.46	43,305,359,472.86	43,300,000,000.00
资产总计		44,545,127,755.59	44,134,885,588.74	43,644,402,189.63	44,173,335,633.38

顺丰控股股份有限公司

2017 年 6 月 30 日合并及公司资产负债表(续)

(除特别注明外, 金额单位为人民币元)

负债及股东权益	附注	2017 年	2016 年	2017 年	2016 年
		6 月 30 日 合并	12 月 31 日 合并	6 月 30 日 公司	12 月 31 日 公司
流动负债					
短期借款	四(21)	6,307,638,945.38	5,466,278,976.31	-	20,000,000.00
以公允价值计量且其变动计入当期					
损益的金融负债		435,398.16	1,209,158.71	-	-
应付账款	四(22)	5,031,558,925.24	5,259,177,206.37	-	-
预收款项	四(23)	266,034,427.84	286,348,742.43	-	-
应付职工薪酬	四(24)	1,886,592,675.79	2,138,659,367.34	380,000.00	-
应交税费	四(25)	406,104,832.94	419,174,348.67	308,222.44	47,528,429.77
应付利息	四(26)	12,245,781.79	13,899,791.33	-	24,165.67
其他应付款	四(27)	2,807,426,541.46	3,485,959,567.99	43,617,980.51	5,783,037.94
一年内到期的非流动负债	四(28)	1,618,751,349.30	1,316,242,561.22	-	-
其他流动负债		-	8,763.78	-	-
流动负债合计		18,336,788,877.90	18,386,958,484.15	44,306,202.95	73,335,633.38
非流动负债					
长期借款	四(29)	3,924,337,977.57	4,761,013,384.37	-	-
长期应付款	四(30)	27,403,200.00	27,000,000.00	-	-
长期应付职工薪酬	四(31)	166,667,870.56	235,267,336.93	-	-
递延收益	四(32)	126,517,161.06	111,667,389.34	-	-
递延所得税负债	四(33)	53,376,615.60	45,267,778.02	-	-
预计负债	四(34)	7,503,795.80	11,047,033.68	-	-
非流动负债合计		4,305,806,620.59	5,191,262,922.34	-	-
负债合计		22,642,595,498.49	23,578,221,406.49	44,306,202.95	73,335,633.38
所有者权益					
股本	四(35)	4,183,678,213.00	4,183,678,213.00	4,183,678,213.00	4,183,678,213.00
资本公积	四(36)	8,324,091,867.46	8,236,698,341.64	38,925,870,020.92	38,991,327,794.39
盈余公积	四(38)	272,113,202.75	272,113,202.75	119,068,202.44	119,068,202.44
未分配利润	四(39)	9,017,853,639.24	7,552,595,222.64	371,479,550.32	805,925,790.17
其他综合收益	四(54)	61,349,550.86	266,682,686.93	-	-
归属于母公司所有者权益合计		21,859,086,473.31	20,511,767,666.96	43,600,095,986.68	44,100,000,000.00
少数股东权益	四(53)	43,445,783.79	44,896,515.29	-	-
所有者权益合计		21,902,532,257.10	20,556,664,182.25	43,600,095,986.68	44,100,000,000.00
负债及所有者权益总计		44,545,127,755.59	44,134,885,588.74	43,644,402,189.63	44,173,335,633.38

后附财务报表附注为财务报表的组成部分。

企业负责人: 王卫

主管会计工作的负责人: 伍玮婷

会计机构负责人: 王丽秀

顺丰控股股份有限公司

截至 2017 年 6 月 30 日止六个月期间

合并及公司利润表

(除特别注明外, 金额单位为人民币元)

项目	附注	截至 6 月 30 日止六个月期间			
		2017 年	2016 年	2017 年	2016 年
		合并	合并	公司	公司
一、营业收入	四(40),十四(4)	32,160,932,363.81	26,087,059,995.60	-	238,391,853.61
减: 营业成本	四(40),十四(4)	(25,347,477,265.57)	(19,992,824,815.12)	-	(198,466,189.20)
税金及附加	四(41)	(85,023,617.25)	(78,915,413.79)	-	(1,322,059.96)
销售费用	四(42)	(635,612,144.35)	(587,276,808.48)	-	(17,473,195.43)
管理费用	四(43)	(3,410,609,675.59)	(3,002,966,166.68)	(23,046,720.10)	(10,870,460.17)
财务(费用)/收入	四(44)	(164,180,999.14)	(197,259,135.78)	1,608,828.69	(2,486,155.89)
资产减值损失	四(46)	(8,561,239.91)	(27,940,931.36)	-	2,811.23
加: 公允价值变动损益	四(47)	(2,557,614.40)	(34,231,380.03)	-	-
投资收益	四(49),十四(5)	(14,002,194.77)	109,985,476.25	-	59,000.00
其中: 对联营企业和合营企业的投资损失		(81,242,764.48)	(71,707,005.26)	-	-
其他收益	四(50)	61,560,076.14	-	-	-
二、营业利润		2,554,467,688.97	2,275,630,820.61	(21,437,891.41)	7,835,604.19
加: 营业外收入	四(48)(a)	73,917,857.80	151,456,355.61	-	543,353.15
其中: 非流动资产处置利得		6,938,505.37	6,739,957.79	-	-
减: 营业外支出	四(48)(b)	(42,108,236.64)	(35,708,097.73)	-	(895,927.21)
其中: 非流动资产处置损失		(13,982,754.73)	(13,793,490.99)	-	-
三、利润总额		2,586,277,310.13	2,391,379,078.49	(21,437,891.41)	7,483,030.13
减: 所得税费用	四(51)	(716,921,280.10)	(652,706,940.61)	5,359,472.86	(1,140,760.94)
四、净利润		1,869,356,030.03	1,738,672,137.88	(16,078,418.55)	6,342,269.19
归属于母公司所有者的净利润		1,883,626,237.90	1,752,625,818.56	(16,078,418.55)	6,342,269.19
少数股东损益		(14,270,207.87)	(13,953,680.68)	-	-

顺丰控股股份有限公司

截至 2017 年 6 月 30 日止六个月期间

合并及公司利润表(续)

(除特别注明外, 金额单位为人民币元)

项目	附注	截至 6 月 30 日止六个月期间			
		2017 年 合并	2016 年 合并	2017 年 公司	2016 年 公司
五、其他综合收益的税后净额	四(54)	(203,780,765.69)	(6,057,270.74)	-	-
归属于母公司股东的其他综合收益的税后净额		(205,333,136.07)	(5,615,575.86)	-	-
以后将重分类进损益的其他综合收益					
收益		(205,333,136.07)	(5,615,575.86)	-	-
可供出售金融资产公允价值变动		(114,389,456.99)	(20,632,994.92)	-	-
外币财务报表折算差额		(90,943,679.08)	15,017,419.06	-	-
归属于少数股东的其他综合收益的税后净额		1,552,370.38	(441,694.88)	-	-
六、综合收益总额		1,665,575,264.34	1,732,614,867.14	(16,078,418.55)	6,342,269.19
归属于母公司所有者的综合收益额		1,678,293,101.83	1,747,010,242.70	(16,078,418.55)	6,342,269.19
归属于少数股东的综合收益总额		(12,717,837.49)	(14,395,375.56)	-	-
七、每股收益					
基本每股收益(人民币元)	四(52)	0.45	0.44	不适用	不适用
稀释每股收益(人民币元)	四(52)	0.45	0.44	不适用	不适用

后附财务报表附注为财务报表的组成部分。

企业负责人: 王卫

主管会计工作的负责人: 伍玮婷

会计机构负责人: 王丽秀

顺丰控股股份有限公司

截至 2017 年 6 月 30 日止六个月期间

合并及公司现金流量表

(除特别注明外, 金额单位为人民币元)

项目	附注	截至 6 月 30 日止六个月期间			
		2017 年 合并	2016 年 合并	2017 年 公司	2016 年 公司
一、经营活动产生的现金流量					
销售商品、提供劳务收到的现金		33,970,406,295.28	27,771,854,061.61	-	253,251,708.30
收到的税费返还		12,309,769.92	13,264,243.74	-	-
收到其他与经营活动有关的现金	四(55)(a)	22,249,608,280.36	19,346,766,195.34	168,847,439.31	686,211.13
经营活动现金流入小计		56,232,324,345.56	47,131,884,500.69	168,847,439.31	253,937,919.43
购买商品、接受劳务支付的现金		(19,333,107,396.95)	(12,640,678,448.16)	-	(201,263,547.95)
客户贷款净增加额		(66,051,713.24)	(95,378,467.81)	-	-
存放中央银行款项净增加额		(749,919,472.41)	-	-	-
应收保理款净增加额		-	(135,732,490.77)	-	-
支付给职工以及为职工支付的现金		(7,931,113,777.14)	(8,454,706,233.93)	(429,942.98)	(14,453,616.08)
支付的各项税费		(1,270,891,606.40)	(1,328,545,170.38)	(50,711,100.77)	(18,274,119.24)
支付其他与经营活动有关的现金	四(55)(b)	(25,075,384,307.29)	(21,460,281,272.58)	(166,096,064.16)	(20,329,209.67)
经营活动现金流出小计		(54,426,468,273.43)	(44,115,322,083.63)	(217,237,107.91)	(254,320,492.94)
经营活动产生/(使用)的现金流量净额	四(56)(a)	1,805,856,072.13	3,016,562,417.06	(48,389,668.60)	(382,573.51)
二、投资活动使用的现金流量					
收回投资所收到的现金		269,285,627.11	499,830,092.38	-	50,000.00
取得投资收益所收到的现金		90,702,315.46	226,898,541.62	800,000,000.00	59,000.00
处置固定资产和其他长期资产收回的现金		4,969,768.25	16,028,299.98	-	-
处置子公司及其他营业单位收到的现金净额	四(56)(b)	6,830,248.45	-	-	-
收到其他与投资活动有关的现金	四(55)(c)	24,271,377,456.56	53,975,839,357.75	-	47,500,000.00
投资活动现金流入小计		24,643,165,415.83	54,718,596,291.73	800,000,000.00	47,609,000.00
购建固定资产和其他长期资产支付的现金		(2,172,339,720.53)	(2,080,919,240.48)	-	(1,592,563.43)
投资支付的现金		(924,386,905.28)	(786,152,721.08)	-	-
支付其他与投资活动有关的现金	四(55)(d)	(19,225,198,260.25)	(55,749,008,495.73)	-	-
投资活动现金流出小计		(22,321,924,886.06)	(58,616,080,457.29)	-	(1,592,563.43)
投资活动产生/(使用)的现金流量净额		2,321,240,529.77	(3,897,484,165.56)	800,000,000.00	46,016,436.57

顺丰控股股份有限公司

截至 2017 年 6 月 30 日止六个月期间
合并及公司现金流量表(续)
(除特别注明外, 金额单位为人民币元)

项目	附注	截至 6 月 30 日止六个月期间			
		2017 年 合并	2016 年 合并	2017 年 公司	2016 年 公司
三、筹资活动产生的现金流量					
吸收投资收到的现金		7,967,106.00	3,922,000,000.00	-	-
其中: 子公司吸收少数股东投资收到 的现金		7,967,106.00	-	-	-
取得借款收到的现金		3,266,018,613.71	2,913,415,740.67	-	50,000,000.00
收到其他与筹资活动有关的现金		-	-	-	17,544,297.05
筹资活动现金流入小计		3,273,985,719.71	6,835,415,740.67	-	67,544,297.05
偿还债务支付的现金		(2,731,260,153.99)	(5,179,600,265.57)	(20,000,000.00)	(67,000,000.00)
分配股利、利润或偿付利息支付的现金		(632,915,174.28)	(1,704,407,271.84)	(418,377,666.33)	(20,163,843.80)
支付其他与筹资活动有关的现金		(36,375,018.59)	-	(36,375,018.59)	(19,567,500.00)
筹资活动现金流出小计		(3,400,550,346.86)	(6,884,007,537.41)	(474,752,684.92)	(106,731,343.80)
筹资活动使用的现金流量净额		(126,564,627.15)	(48,591,796.74)	(474,752,684.92)	(39,187,046.75)
四、汇率变动对现金及现金等价物的影响		(4,228,186.36)	13,484,834.70	(44,492.09)	161,902.37
五、现金及现金等价物净增加/(减少)额	四(56)(a)	3,996,303,788.39	(916,028,710.54)	276,813,154.39	6,608,718.68
加: 年初现金及现金等价物余额		6,369,775,801.18	3,444,801,237.57	58,905,618.31	25,875,907.81
六、期末现金及现金等价物余额	四(56)(a)	10,366,079,589.57	2,528,772,527.03	335,718,772.70	32,484,626.49

后附财务报表附注为财务报表的组成部分。

企业负责人: 王卫

主管会计工作的负责人: 伍玮婷

会计机构负责人: 王丽秀

顺丰控股股份有限公司

截至 2017 年 6 月 30 日止六个月期间
合并股东权益变动表
(除特别注明外, 金额单位为人民币元)

附注	归属于母公司所有者权益						少数股东权益	所有者权益合计
	股本	资本公积	其他综合收益	专项储备	盈余公积	未分配利润		
2016 年 1 月 1 日期初余额	3,950,185,873.00	4,540,733,277.62	60,534,785.48	-	20,970,706.84	5,123,311,566.55	63,126,673.64	13,758,862,883.13
截至 2016 年 6 月 30 日止六个月期间增减变动额								
综合收益总额								
净利润	-	-	-	-	-	1,752,625,818.56	(13,953,680.68)	1,738,672,137.88
其他综合收益	-	-	(5,615,575.86)	-	-	-	(441,694.88)	(6,057,270.74)
综合收益总额合计	-	-	(5,615,575.86)	-	-	1,752,625,818.56	(14,395,375.56)	1,732,614,867.14
所有者的投入	-	3,922,000,000.00	-	-	-	-	-	3,922,000,000.00
利润分配								
提取盈余公积	-	-	-	-	232,188,821.66	(232,188,821.66)	-	-
对所有者的分配	-	-	-	-	-	(1,500,000,000.00)	-	(1,500,000,000.00)
其他资本公积变动	-	4,934,619.53	-	-	-	-	-	4,934,619.53
安全生产费								
提取	四(37)	-	-	2,834,532.34	-	-	-	2,834,532.34
使用	四(37)	-	-	(2,834,532.34)	-	-	-	(2,834,532.34)
2016 年 6 月 30 日期末余额	3,950,185,873.00	8,467,667,897.15	54,919,209.62	-	253,159,528.50	5,143,748,563.45	48,731,298.08	17,918,412,369.80

顺丰控股股份有限公司

截至 2017 年 6 月 30 日止六个月期间
合并股东权益变动表(续)
(除特别注明外, 金额单位为人民币元)

附注	归属于母公司所有者权益						少数股东权益	所有者权益合计
	股本	资本公积	其他综合收益	专项储备	盈余公积	未分配利润		
2017 年 1 月 1 日期初余额	4,183,678,213.00	8,236,698,341.64	266,682,686.93	-	272,113,202.75	7,552,595,222.64	44,896,515.29	20,556,664,182.25
截至 2017 年 6 月 30 日止六个月期间增减变动额								
综合收益总额								
净利润	-	-	-	-	-	1,883,626,237.90	(14,270,207.87)	1,869,356,030.03
其他综合收益	-	-	(205,333,136.07)	-	-	-	1,552,370.38	(203,780,765.69)
综合收益总额合计	-	-	(205,333,136.07)	-	-	1,883,626,237.90	(12,717,837.49)	1,665,575,264.34
所有者的投入	-	-	-	-	-	-	11,267,105.99	11,267,105.99
其他	四(36)	(65,457,773.47)	-	-	-	-	-	(65,457,773.47)
利润分配								
提取盈余公积	四(38)	-	-	-	-	-	-	-
对所有者的分配	四(39)	-	-	-	-	(418,367,821.30)	-	(418,367,821.30)
其他资本公积变动	四(36)	-	152,851,299.29	-	-	-	-	152,851,299.29
安全生产费								
提取	四(37)	-	-	2,101,818.70	-	-	-	2,101,818.70
使用	四(37)	-	-	(2,101,818.70)	-	-	-	(2,101,818.70)
2017 年 6 月 30 日期末余额	4,183,678,213.00	8,324,091,867.46	61,349,550.86	-	272,113,202.75	9,017,853,639.24	43,445,783.79	21,902,532,257.10

后附财务报表附注为财务报表的组成部分。

企业负责人: 王卫

主管会计工作的负责人: 伍玮婷

会计机构负责人: 王丽秀

顺丰控股股份有限公司

截至 2017 年 6 月 30 日止六个月期间
公司股东权益变动表
(除特别注明外, 金额单位为人民币元)

	附注	股本	资本公积	盈余公积	未分配利润	所有者权益合计
2016 年 1 月 1 日期初余额		116,746,170.00	541,080,749.78	29,545,033.37	16,561,732.30	703,933,685.45
截至 2016 年 6 月 30 日止六个月期间增减变动						
额						
净利润		-	-	-	6,342,269.19	6,342,269.19
综合收益总额合计		-	-	-	6,342,269.19	6,342,269.19
所有者权益内部结转						
资本公积转增股本		116,746,170.00	(116,746,170.00)	-	-	-
利润分配						
提取盈余公积		-	-	-	-	-
对所有者分配		-	-	-	(16,344,463.80)	(16,344,463.80)
2016 年 6 月 30 日期末余额		233,492,340.00	424,334,579.78	29,545,033.37	6,559,537.69	693,931,490.84
2017 年 1 月 1 日期初余额		4,183,678,213.00	38,991,327,794.39	119,068,202.44	805,925,790.17	44,100,000,000.00
截至 2017 年 6 月 30 日止六个月期间增减变动						
额						
净利润		-	-	-	(16,078,418.55)	(16,078,418.55)
所有者投入资本	四(36)	-	(65,457,773.47)	-	-	(65,457,773.47)
所有者权益内部结转						
资本公积转增股本		-	-	-	-	-
利润分配						
提取盈余公积		-	-	-	-	-
对所有者分配	四(39)	-	-	-	(418,367,821.30)	(418,367,821.30)
2017 年 6 月 30 日期末余额		4,183,678,213.00	38,925,870,020.92	119,068,202.44	371,479,550.32	43,600,095,986.68

后附财务报表附注为财务报表的组成部分。

企业负责人：王卫

主管会计工作的负责人：伍玮婷

会计机构负责人：王丽秀

一 公司基本情况以及历史沿革

马鞍山鼎泰稀土新材料股份有限公司前身为马鞍山市鼎泰科技有限责任公司，是由刘冀鲁等11名自然人和马鞍山市鼎泰金属制品公司工会以货币资金出资方式于2003年5月13日发起设立的。经2007年10月18日股东会和2007年10月22日创立大会审议批准，由该公司原股东作为发起人，将该公司正式变更为马鞍山鼎泰稀土新材料股份有限公司(以下简称“鼎泰新材”)，注册资本为人民币5000万元。

经中国证券监督管理委员会以“证监许可[2010]41号”文核准，鼎泰新材于2010年1月11日在深圳证券交易所成功发行了面值1.00元的人民币普通股19,500,000股，流通股于2010年2月5日在深圳证券交易所上市。发行后鼎泰新材总股本变更为77,830,780股。

根据鼎泰新材于2015年5月19日召开的2014年年度股东大会审议通过的《关于2014年度利润分配预案的议案》，鼎泰新材以截至2014年末股份总额77,830,780为基数，以资本公积向全体股东每10股转增5股，合计转增股本38,915,390股，转增股本后鼎泰新材总股本变更为116,746,170股。

根据鼎泰新材于2016年5月17日召开的2015年度股东大会审议通过的《关于2015年度利润分配预案的议案》，鼎泰新材以截至2015年末股份总数116,746,170股为基数，向全体股东每10股派发现金股份1.40元(含税)，同时以资本公积向全体股东每10股转增10股，合计转增股本116,746,170股，转增股本后公司总股本变更为233,492,340股。

根据鼎泰新材2016年5月22日第三届董事会第十三次会议审议通过，并经鼎泰新材2016年6月30日召开的2016年度第一次临时股东大会审议通过的《关于公司符合上市公司重大资产重组条件的议案》、《关于公司重大资产置换及发行股份购买资产并募集配套资金构成关联交易的议案》及《关于<马鞍山鼎泰稀土新材料股份有限公司重大资产置换及发行股份购买资产并募集配套资金暨关联交易报告书(草案)>及其摘要的议案》等相关议案，鼎泰新材将进行一系列的重大资产重组，具体方案是：

一 公司基本情况以及历史沿革(续)

(1) 重大资产置换

于2016年12月,鼎泰新材以其截至2015年12月31日(“评估基准日”)全部资产及负债(“置出资产”)与深圳明德控股发展有限公司(以下简称“明德控股”)、宁波顺达丰润投资管理合伙企业(有限合伙)(以下简称“顺达丰润”)、嘉强顺风(深圳)股权投资合伙企业(有限合伙)(以下简称“嘉强顺风”)、深圳市招广投资有限公司(以下简称“招广投资”)、苏州工业园区元禾顺风股权投资企业(有限合伙)(以下简称“元禾顺风”)、苏州古玉秋创股权投资合伙企业(有限合伙)(以下简称“古玉秋创”)及宁波顺信丰合投资管理合伙企业(以下简称“顺信丰合”)分别持有的深圳顺丰泰森控股(集团)有限公司(原“顺丰控股(集团)股份有限公司”改制更名而来,以下简称“泰森控股”)68.40%、9.93%、6.75%、6.75%、6.75%、1.35%以及0.07%的股权等值部分(“置入资产”)进行置换。本次交易置出资产最终作价79,600万元,置入资产最终作价4,330,000万元。于2016年12月28日(以下简称“重组日”),鼎泰新材召开了2016年第2次临时股东大会,审议并改选了新一届董事会,这标志此次重大资产置换交易的完成,以及泰森控股通过借壳鼎泰新材在深圳证券交易所成功上市。

(2) 发行股份购买资产

于2016年12月,对于上述置换的差额部分,即4,250,400万元,鼎泰新材向明德控股、顺达丰润、嘉强顺风、招广投资、元禾顺风、古玉秋创及顺信丰合按每股发行价格为人民币10.76元,发行每股面值人民币1元的人民币普通股(A股)3,950,185,873股,股份价值与股本之间的差异38,553,814,120.48元确认为资本公积,总股本变更为4,183,678,213股,新股发行后,明德控股、顺达丰润、嘉强顺风、招广投资、元禾顺风以及其他股东分别持有鼎泰新材64.58%、9.38%、6.37%、6.37%、6.37%以及6.92%的股权。

于2016年12月28日,普华永道中天会计师事务所(特殊普通合伙)就上述股本变更出具的“普华永道中天验字(2016)第1757号”验资报告所验证。

一 公司基本情况以及历史沿革(续)

(3) 募集配套资金

为提高本次重组绩效，增强重组完成后鼎泰新材的盈利能力和可持续发展能力，鼎泰新材拟采用询价发行方式向不超过10名符合条件的特定对象非公开发行股份募集配套资金，发行价格不低于22.19元/股，经除权除息调整后发行价格不低于11.03元/股，发行股份数量不超过725,294,650股，总金额不超过800,000万元。

于2016年12月12日，中国证券监督管理委员会已核准鼎泰新材以上资产重组计划。于2017年1月18日，鼎泰新材在中国证券登记结算有限责任公司深圳分公司办理了39.5亿股新增股份的登记手续。于2017年2月24日，经深圳证券交易所核准，鼎泰新材正式更名为“顺丰控股股份有限公司”(以下简称“顺丰控股”或“本公司”)。于2017年7月31日，总金额不超过80亿元的配套资金已募集到位(附注十)。

经过上述重大资产重组，本公司及子公司(以下合称“本集团”)经批准的经营范围变更为：投资兴办实业；国内贸易；市场营销策划、投资咨询及其他信息咨询(不含人才中介服务、证券及限制项目)；从事网络技术、信息技术、电子产品技术的开发、技术服务、技术咨询、技术转让、网络信息、电子商务服务平台、企业管理咨询等；第二类增值电信业务中的呼叫中心业务和信息业务、道路普通货物运输业务；承办空运、陆运进出口货物及过境货物的国际运输代理业务，揽货、订舱、托运、仓储、包装；一、二类(国际、国内)航空运输销售代理业务；普通货运，配载，物流服务；科技信息咨询、项目投资咨询、物流信息咨询；数据处理；通讯设备的研发、销售及技术服务(依法须经批准的项目，经相关部门批准后方可开展经营活动)；供应链管理及相关配套服务、经营进出口业务；产业园开发建设和经营；物业管理；自有物业租赁；网络营销推广；电商培训；信息技术外包、信息服务外包；数据挖掘、数据分析与数据服务；通用软件、行业应用软件、嵌入式软件的开发与应用；经营网上贸易、网上咨询、网上拍卖、网上广告；网络商务服务，数据库服务；电子政务系统开发与应用服务；通信行业增值业务服务；国际货运代理、国内及国际快递(邮政企业专营业务除外)、货物专用运输(集装箱)，大型物件运输、经济技术咨询、技术信息咨询、以特许经营方式从事商业活动；国内(含港澳台)、国际航空货邮运输业务及相关服务业务，货物及技术进出口；国际货物运输代理(不含海运代理)、装卸、搬运；国际、国内货运代理；非证券股权投资活动及相关咨询服务。

一 公司基本情况以及历史沿革(续)

本财务报表纳入合并范围一级和二级子公司详见附注六。

于2017年6月30日，明德控股为本公司的母公司及最终控股公司。

本财务报表由本公司董事会于2017年8月24日批准报出。

二 主要会计政策和会计估计

本集团根据业务特点确定具体会计政策和会计估计，主要体现在应收款项坏账准备的计提方法(附注二(10))、存货的计价方法(附注二(11))、可供出售权益工具发生减值的判断标准(附注二(9))、固定资产折旧和无形资产摊销(附注二(14)、(17))、开发支出资本化的判断标准(附注二(18))、投资性房地产的计量模式(附注二(13))、收入的确认时点(附注二(24))等。

本集团在确定重要的会计政策时所运用的关键判断详见附注二(31)。

(1) 财务报表的编制基础

本财务报表按照财政部于2016年2月15日及以后期间颁布的《企业会计准则——基本准则》、各项具体会计准则及相关规定(以下合称“企业会计准则”)以及中国证券监督管理委员会《公开发行证券的公司信息披露编报规则第15号——财务报告的一般规定》的披露规定编制。

本财务报表以持续经营为基础编制。

二 主要会计政策和会计估计(续)

(2) 遵循企业会计准则的声明

本公司截至 2017 年 6 月 30 日止六个月期间的财务报表符合企业会计准则的要求，真实、完整地反映了本公司 2017 年 6 月 30 日的合并及公司财务状况以及截至 2017 年 6 月 30 日止六个月期间的合并及公司经营成果和现金流量等有关信息。

(3) 会计年度

会计年度为公历 1 月 1 日起至 12 月 31 日止。

(4) 记账本位币

本公司及子公司选定记账本位币时的依据是业务收支的主要币种。

本公司及境内子公司的记账本位币为人民币。香港及境外子公司的记账本位币为当地货币。记账本位币以外的货币为外币。

本公司编制合并财务报表的报告货币为人民币。部分子公司采用人民币以外的货币作为记账本位币，在编制合并财务报表时对这些子公司的财务报表进行了折算(参见附注二(8))。

二 主要会计政策和会计估计(续)

(5) 企业合并

(a) 同一控制下的企业合并

合并方支付的合并对价及取得的净资产均按账面价值计量。合并方取得的净资产账面价值与支付的合并对价账面价值的差额，调整资本公积(股本溢价)；资本公积(股本溢价)不足以冲减的，调整留存收益。为进行企业合并发生的直接相关费用于发生时计入当期损益。为企业合并而发行权益性证券或债务性证券的交易费用，计入权益性证券或债务性证券的初始确认金额。

(b) 非同一控制下的企业合并

购买方发生的合并成本及在合并中取得的可辨认净资产按购买日的公允价值计量。合并成本大于合并中取得的被购买方于购买日可辨认净资产公允价值份额的差额，确认为商誉；合并成本小于合并中取得的被购买方可辨认净资产公允价值份额的差额，计入当期损益。为进行企业合并发生的直接相关费用于发生时计入当期损益。为企业合并而发行权益性证券或债务性证券的交易费用，计入权益性证券或债务性证券的初始确认金额。

(6) 合并财务报表的编制方法

编制合并财务报表时，合并范围包括本公司及全部子公司。

从取得子公司的实际控制权之日起，本集团开始将其纳入合并范围；从丧失实际控制权之日起停止纳入合并范围。对于同一控制下企业合并取得的子公司，自其与本公司同受最终控制方控制之日起纳入本公司合并范围，并将其在合并日前实现的净利润在合并利润表中单列项目反映。

在编制合并财务报表时，子公司与本公司采用的会计政策或会计期间不一致的，按照本公司的会计政策和会计期间对子公司财务报表进行必要的调整。对于非同一控制下企业合并取得的子公司，以购买日可辨认净资产公允价值为基础对其财务报表进行调整。

二 主要会计政策和会计估计(续)

(6) 合并财务报表的编制方法(续)

集团内所有重大往来余额、交易及未实现利润在合并财务报表编制时予以抵销。子公司的股东权益、当期净损益及综合收益中不属于本公司所拥有的部分分别作为少数股东权益、少数股东损益及归属于少数股东的综合收益总额在合并财务报表中股东权益、净利润及综合收益总额项下单独列示。本公司向子公司出售资产所发生的未实现内部交易损益，全额抵销归属于母公司股东的净利润；子公司向本公司出售资产所发生的未实现内部交易损益，按本公司对该子公司的分配比例在归属于母公司股东的净利润和少数股东损益之间分配抵销。子公司之间出售资产所发生的未实现内部交易损益，按照母公司对出售方子公司的分配比例在归属于母公司股东的净利润和少数股东损益之间分配抵销。

如果以本集团为会计主体与以本公司或子公司为会计主体对同一交易的认定不同时，从本集团的角度对该交易予以调整。

(7) 现金及现金等价物

现金及现金等价物是指库存现金，可随时用于支付的存款，以及持有的期限短、流动性强、易于转换为已知金额现金、价值变动风险很小的投资。

(8) 外币折算

(a) 外币交易

外币交易按交易发生日的即期汇率及即期汇率的近似汇率将外币金额折算为人民币入账。

于资产负债表日，外币货币性项目采用资产负债表日的即期汇率折算为人民币。为购建符合借款费用资本化条件的资产而借入的外币专门借款产生的汇兑差额在资本化期间内予以资本化；其他汇兑差额直接计入当期损益。以历史成本计量的外币非货币性项目，于资产负债表日采用交易发生日的即期汇率折算。汇率变动对现金的影响额在现金流量表中单独列示。

二 主要会计政策和会计估计(续)

(8) 外币折算(续)

(b) 外币财务报表的折算

境外经营的资产负债表中的资产和负债项目，采用资产负债表日的即期汇率折算，股东权益中除未分配利润项目外，其他项目采用发生时的即期汇率折算。境外经营的利润表中的收入与费用项目，采用交易发生日的即期汇率折算。上述折算产生的外币报表折算差额，计入其他综合收益。境外经营的现金流量项目，采用现金流量发生日的即期汇率折算。汇率变动对现金的影响额，在现金流量表中单独列示。

(9) 金融工具

(a) 金融资产

(i) 金融资产分类

金融资产于初始确认时分类为：以公允价值计量且其变动计入当期损益的金融资产、贷款和应收款项、可供出售金融资产和持有至到期投资。金融资产的分类取决于本集团对金融资产的持有意图和持有能力。于报告期内，本集团持有以公允价值计量且其变动计入当期损益的金融资产、贷款和应收款项及可供出售金融资产类金融资产。

以公允价值计量且其变动计入当期损益的金融资产

以公允价值计量且其变动计入当期损益的金融资产包括持有目的为短期内出售的金融资产。

贷款和应收款项

贷款和应收款项，是指在活跃市场中没有报价、回收金额固定或可确定的非衍生金融资产。对于此类金融资产，采用实际利率法，按照摊余成本进行后续计量，其摊销或减值产生的利得或损失，均计入当期损益。贷款及应收款项主要包括各类应收款项、客户贷款及垫款等。

二 主要会计政策和会计估计(续)

(9) 金融工具(续)

(a) 金融资产(续)

(i) 金融资产分类(续)

可供出售金融资产

可供出售金融资产包括初始确认时即被指定为可供出售的非衍生金融资产及未被划分为其他类的金融资产。自资产负债表日起 12 个月内将出售的可供出售金融资产在资产负债表中列示为其他流动资产。

(ii) 确认和计量

金融资产于本集团成为金融工具合同的一方时，按公允价值在资产负债表内确认。以公允价值计量且其变动计入当期损益的金融资产，取得时发生的相关交易费用计入当期损益；其他金融资产的相关交易费用计入初始确认金额。

以公允价值计量且其变动计入当期损益的金融资产和可供出售金融资产按照公允价值进行后续计量，但在活跃市场中没有报价且其公允价值不能可靠计量的权益工具投资，按照成本计量；应收款项以及持有至到期投资采用实际利率法，以摊余成本计量。

以公允价值计量且其变动计入当期损益的金融资产的公允价值变动作为公允价值变动损益计入当期损益；在资产持有期间所取得的利息或现金股利以及处置时产生的处置损益计入当期损益。

除减值损失及外币货币性金融资产形成的汇兑损益外，可供出售金融资产公允价值变动直接计入股东权益，待该金融资产终止确认时，原直接计入权益的公允价值变动累计额转入当期损益。可供出售债务工具投资在持有期间按实际利率法计算的利息，以及被投资单位已宣告发放的与可供出售权益工具投资相关的现金股利，作为投资收益计入当期损益。

二 主要会计政策和会计估计(续)

(9) 金融工具(续)

(a) 金融资产(续)

(iii) 金融资产减值

除以公允价值计量且其变动计入当期损益的金融资产外，本集团于资产负债表日对金融资产的账面价值进行检查，如果有客观证据表明某项金融资产发生减值的，计提减值准备。

表明金融资产发生减值的客观证据，是指金融资产初始确认后实际发生的、对该金融资产的预计未来现金流量有影响，且本集团能够对该影响进行可靠计量的事项。

表明可供出售权益工具投资发生减值的客观证据包括权益工具投资的公允价值发生严重或非暂时性下跌。本集团于资产负债表日对各项可供出售权益工具投资单独进行检查，若该权益工具投资于资产负债表日的公允价值低于其初始投资成本超过 50%(含 50%)或低于其初始投资成本持续时间超过一年(含一年)的，则表明其发生减值；若该权益工具投资于资产负债表日的公允价值低于其初始投资成本超过 20%(含 20%)但尚未达到 50%的，本集团会综合考虑其他相关因素诸如价格波动率等，判断该权益工具投资是否发生减值。

以摊余成本计量的金融资产发生减值时，按预计未来现金流量(不包括尚未发生的未来信用损失)现值低于账面价值的差额，计提减值准备。如果有客观证据表明该金融资产价值已恢复，且客观上与确认该损失后发生的事项有关，原确认的减值损失予以转回，计入当期损益。

以成本计量的可供出售金融资产发生减值时，将其账面价值与按照类似金融资产当时市场收益率对未来现金流量折现确定的现值之间的差额，确认为减值损失，计入当期损益。可供出售权益工具投资发生的减值损失，不得通过损益转回。在活跃市场中没有报价且其公允价值不能可靠计量的权益工具投资，或与该权益工具挂钩并须通过交付该权益工具结算的衍生金融资产发生的减值损失，不得转回。

二 主要会计政策和会计估计(续)

(9) 金融工具(续)

(a) 金融资产(续)

(iv) 金融资产的终止确认

金融资产满足下列条件之一的，予以终止确认：**(1)**收取该金融资产现金流量的合同权利终止；**(2)**该金融资产已转移，且本集团将金融资产所有权上几乎所有的风险和报酬转移给转入方；或者**(3)**该金融资产已转移，虽然本集团既没有转移也没有保留金融资产所有权上几乎所有的风险和报酬，但是放弃了对该金融资产控制。

金融资产终止确认时，其账面价值与收到的对价以及原直接计入股东权益的公允价值变动累计额之和的差额，计入当期损益。

(b) 金融负债

金融负债于初始确认时分类为以公允价值计量且其变动计入当期损益的金融负债和其他金融负债。本集团的金融负债主要为其他金融负债，包括应付款项、借款等。

应付款项包括应付账款、其他应付款等，以公允价值进行初始计量，并采用实际利率法按摊余成本进行后续计量。

借款按其公允价值扣除交易费用后的金额进行初始计量，并采用实际利率法按摊余成本进行后续计量。

其他金融负债期限在一年以下(含一年)的，列示为流动负债；期限在一年以上但自资产负债表日起一年内(含一年)到期的，列示为一年内到期的非流动负债；其余列示为非流动负债。

二 主要会计政策和会计估计(续)

(9) 金融工具(续)

(b) 金融负债(续)

当金融负债的现时义务全部或部分已经解除时，终止确认该金融负债或义务已解除的部分。终止确认部分的账面价值与支付的对价之间的差额，计入当期损益。

(c) 金融工具的公允价值确定

存在活跃市场的金融工具，以活跃市场中的报价确定其公允价值。不存在活跃市场的金融工具，采用估值技术确定其公允价值。在估值时，本集团采用在当前情况下适用并且有足够可利用数据和其他信息支持的估值技术，选择与市场参与者在相关资产或负债的交易中所考虑的资产或负债特征相一致的输入值，并尽可能优先使用相关可观察输入值。在相关可观察输入值无法取得或取得不切实可行的情况下，使用不可观察输入值。

(10) 贷款及应收款项

贷款及应收款项包括应收账款、应收票据、其他应收款、应收客户贷款和垫款等。本集团对外销售商品或提供劳务形成的应收账款，按从购货方或劳务接受方应收的合同或协议价款的公允价值作为初始确认金额。

(a) 应收款项

单独计提坏账准备的应收款项

无论单项金额是否重大，当存在客观证据表明本集团将无法按应收款项的原有条款收回款项时，单独计提坏账准备。

按组合计提坏账准备的应收款项

未单独计提坏账准备的应收款项按信用风险特征划分为以下组合，根据以前年度与之具有类似信用风险特征的应收款项组合的实际损失率为基础，结合现时情况计提坏账准备。

关联方组合	由于历史损失率很低，因此设定的计提比例为 0%
非关联方组合	按照余额 0.5%计提组合坏账准备

二 主要会计政策和会计估计(续)

(10) 贷款及应收款项(续)

(b) 客户贷款及垫款

本集团对客户贷款及垫款包括在具有类似信用风险特征的组合中进行减值测试。对划分为不同信用风险特征的组合规定了相应的减值准备计提比例。

根据以前年度与之具有类似信用风险特征的应收款项组合的实际损失率为基础，结合现时情况确定应计提的坏账准备。

(11) 存货

(a) 分类

存货包括低值易耗品、库存材料、库存商品和航材消耗件等，按成本与可变现净值孰低计量。

(b) 发出存货的计价方法

库存材料和库存商品发出时的成本按加权平均法核算。航材消耗件发出时的成本按个别计价法核算。

(c) 存货可变现净值的确定依据及存货跌价准备的计提方法

存货跌价准备按存货成本高于其可变现净值的差额计提。可变现净值按日常活动中，以存货的估计售价减去估计将要发生的成本、销售费用以及相关税费后的金额确定。

(d) 本集团的存货盘存制度采用永续盘存制。

(e) 低值易耗品的摊销方法

低值易耗品于领用时采用一次转销法进行摊销。

二 主要会计政策和会计估计(续)

(12) 长期股权投资

长期股权投资包括：本公司对子公司的长期股权投资；本集团对合营企业和联营企业的长期股权投资。

子公司为本公司能够对其实施控制的被投资单位。合营企业为本集团通过单独主体达成，能够与其他方实施共同控制，且基于法律形式、合同条款及其他事实与情况仅对其净资产享有权利的合营安排。联营企业为本集团能够对其财务和经营决策具有重大影响的被投资单位。

对子公司的投资，在公司财务报表中按照成本法确定的金额列示，在编制合并财务报表时按权益法调整后进行合并；对合营企业和联营企业投资采用权益法核算。

(a) 投资成本确定

对于企业合并形成的长期股权投资：同一控制下企业合并取得的长期股权投资，在合并日按照取得被合并方所有者权益在最终控制方合并财务报表中账面价值的份额作为长期股权投资的初始投资成本；非同一控制下企业合并取得的长期股权投资，按照合并成本作为长期股权投资的投资成本。

对于以企业合并以外的其他方式取得的长期股权投资：支付现金取得的长期股权投资，按照实际支付的购买价款作为初始投资成本；发行权益性证券取得的长期股权投资，以发行权益性证券的公允价值作为初始投资成本。

(b) 后续计量及损益确认方法

采用成本法核算的长期股权投资，按照初始投资成本计量，被投资单位宣告分派的现金股利或利润，确认为投资收益计入当期损益。

采用权益法核算的长期股权投资，初始投资成本大于投资时应享有被投资单位可辨认净资产公允价值份额的，以初始投资成本作为长期股权投资成本；初始投资成本小于投资时应享有被投资单位可辨认净资产公允价值份额的，其差额计入当期损益，并相应调增长期股权投资成本。

二 主要会计政策和会计估计(续)

(12) 长期股权投资(续)

(b) 后续计量及损益确认方法(续)

采用权益法核算的长期股权投资,本集团按应享有或应分担的被投资单位的净损益份额确认当期投资损益。确认被投资单位发生的净亏损,以长期股权投资的账面价值以及其他实质上构成对被投资单位净投资的长期权益减记至零为限,但本集团负有承担额外损失义务且符合或有事项准则所规定的预计负债确认条件的,继续确认投资损失并作为预计负债核算。被投资单位除净损益、其他综合收益和利润分配以外所有者权益的其他变动,调整长期股权投资的账面价值并计入资本公积。被投资单位分派的利润或现金股利于宣告分派时按照本集团应分得的部分,相应减少长期股权投资的账面价值。本集团与被投资单位之间未实现的内部交易损益按照持股比例计算归属于本集团的部分,予以抵销,在此基础上确认投资损益。本集团与被投资单位发生的内部交易损失,其中属于资产减值损失的部分,相应的未实现损失不予抵销。

(c) 确定对被投资单位具有控制、共同控制、重大影响的依据

控制是指拥有对被投资单位的权力,通过参与被投资单位的相关活动而享有可变回报,并且有能力运用对被投资单位的权力影响其回报金额。

共同控制是指按照相关约定对某项安排所共有的控制,并且该安排的相关活动必须经过本集团及分享控制权的其他参与方一致同意后才能决策。

重大影响是指对被投资单位的财务和经营政策有参与决策的权力,但并不能够控制或者与其他方一起共同控制这些政策的制定。

(d) 长期股权投资减值

对子公司、合营企业、联营企业的长期股权投资,当其可收回金额低于其账面价值时,账面价值减记至可收回金额(附注二(20))。

二 主要会计政策和会计估计(续)

(13) 投资性房地产

投资性房地产包括已出租的土地使用权和以出租为目的的建筑物以及正在建造或开发过程中将用于出租的建筑物，以成本进行初始计量。与投资性房地产有关的后续支出，在相关的经济利益很可能流入本集团且其成本能够可靠的计量时，计入投资性房地产成本；否则，于发生时计入当期损益。

本集团对所有投资性房地产采用成本模式进行后续计量，按其预计使用寿命及净残值率对建筑物和土地使用权计提折旧或摊销。投资性房地产的预计使用寿命、净残值率及年折旧(摊销)率列示如下：

	预计使用寿命	预计净残值率	年折旧(摊销)率
建筑物	10-50 年	5%	9.50%-1.90%
土地使用权	39.75-50 年	0%	2.52%-2.00%

对投资性房地产的预计使用寿命、预计净残值和折旧(摊销)方法于每年年度终了进行复核并作适当调整。

当投资性房地产被处置、或者永久退出使用且预计不能从其处置中取得经济利益时，终止确认该项投资性房地产。投资性房地产出售、转让、报废或毁损的处置收入扣除其账面价值和相关税费后计入当期损益。

(14) 固定资产

(a) 固定资产确认及初始计量

固定资产包括房屋及建筑物、运输工具、计算机及电子设备、飞机及飞机发动机、周转件及高价维修工具、机器设备、办公设备及其他设备等。

固定资产在与其有关的经济利益很可能流入本集团、且其成本能够可靠计量时予以确认。购置或新建的固定资产按取得时的成本进行初始计量。

与固定资产有关的后续支出，在与其有关的经济利益很可能流入本集团且其成本能够可靠计量时，计入固定资产成本；对于被替换的部分，终止确认其账面价值；所有其他后续支出于发生时计入当期损益。

二 主要会计政策和会计估计(续)

(14) 固定资产(续)

(b) 固定资产的折旧方法

除发动机机身大修替换件外, 固定资产折旧采用年限平均法并按其入账价值减去预计净残值后在预计使用寿命内计提。对计提了减值准备的固定资产, 则在未来期间按扣除减值准备后的账面价值及依据尚可使用年限确定折旧额。

固定资产的预计使用寿命、净残值率及年折旧率列示如下:

	预计使用寿命	预计净残值率	年折旧率
房屋及建筑物	10-50 年	5%	9.50%-1.90%
运输工具(除电动车外)	4 年	5%	23.75%
运输工具(电动车)	2 年	5%	47.50%
机器设备(除国外进口自动化分拣设备外)	10 年	5%	9.50%
机器设备(国外进口自动化分拣设备)	15 年	5%	6.33%
计算机及电子设备	3 年	5%	31.67%
飞机及发动机机身	10 年	5%	9.50%
飞机机身大修替换件	1.5-12 年	0%	66.67%-8.33%
周转件	10 年	5%	9.50%
高价飞机维修工具	5 年	5%	19.00%
办公设备及其他设备	5 年	5%	19.00%

发动机机身大修替换件采用工作量法, 以预计可使用循环数为工作量单位计提折旧。

对固定资产的预计使用寿命/预计可使用循环、预计净残值和折旧方法于每年年度终了进行复核并作适当调整。

(c) 当固定资产的可收回金额低于其账面价值时, 账面价值减记至可收回金额(附注二(20))。

二 主要会计政策和会计估计(续)

(14) 固定资产(续)

(d) 融资租入固定资产的认定依据和计量方法

实质上转移了与资产所有权有关的全部风险和报酬的租赁为融资租赁。融资租入固定资产以租赁资产的公允价值与最低租赁付款额的现值两者中的较低者作为租入资产的入账价值。租入资产的入账价值与最低租赁付款额之间的差额作为未确认融资费用(附注二(27)(b))。

融资租入的固定资产采用与自有固定资产相一致的折旧政策。能够合理确定租赁期届满时将取得租入资产所有权的，租入固定资产在其预计使用寿命内计提折旧；否则，租入固定资产在租赁期与该资产预计使用寿命两者中较短的期间内计提折旧。

(e) 固定资产的处置

当固定资产被处置、或者预期通过使用或处置不能产生经济利益时，终止确认该固定资产。固定资产出售、转让、报废或毁损的处置收入扣除其账面价值和相关税费后的金额计入当期损益。

(15) 在建工程

在建工程按实际发生的成本计量。实际成本包括建筑成本、安装成本、符合资本化条件的借款费用以及其他为使在建工程达到预定可使用状态所发生的必要支出。在建工程在达到预定可使用状态时，转入固定资产并自次月起开始计提折旧。当在建工程的可收回金额低于其账面价值时，账面价值减记至可收回金额(附注二(20))。

(16) 借款费用

发生的可直接归属于需要经过相当长时间的购建活动才能达到预定可使用状态之固定资产的购建的借款费用，在资产支出及借款费用已经发生、为使资产达到预定可使用状态所必要的购建活动已经开始时，开始资本化并计入该资产的成本。当购建的资产达到预定可使用状态时停止资本化，其后发生的借款费用计入当期损益。如果资产的购建活动发生非正常中断，并且中断时间连续超过 3 个月，暂停借款费用的资本化，直至资产的购建活动重新开始。

二 主要会计政策和会计估计(续)

(16) 借款费用(续)

对于为购建符合资本化条件的资产而借入的专门借款，以专门借款当期实际发生的利息费用减去尚未动用的借款资金存入银行取得的利息收入或进行暂时性投资取得的投资收益后的金额确定专门借款借款费用的资本化金额。

对于为购建符合资本化条件的资产而占用的一般借款，按照累计资产支出超过专门借款部分的资本支出加权平均数乘以所占用一般借款的加权平均实际利率计算确定一般借款借款费用的资本化金额。实际利率为将借款在预期存续期间或适用的更短期间内的未来现金流量折现为该借款初始确认金额所使用的利率。

(17) 无形资产

无形资产包括软件使用权、土地使用权、商标权及专利权，以成本计量。对于使用寿命有限的无形资产，在为企业带来经济利益的期限内按直线法摊销；无法预见无形资产为企业带来经济利益期限的，视为使用寿命不确定的无形资产，不予摊销。

(a) 软件使用权

软件使用权按 5-10 年平均摊销。

(b) 土地使用权

土地使用权按 39.75-50 年平均摊销。外购土地及建筑物的价款难以在土地使用权与建筑物之间合理分配的，全部作为固定资产。

(c) 商标权

商标权按 5-10 年平均摊销。

二 主要会计政策和会计估计(续)

(17) 无形资产(续)

(d) 专利权

专利权按 5-10 年平均摊销。

(e) 定期复核使用寿命和摊销方法

对使用寿命有限的无形资产的预计使用寿命及摊销方法于每年年度终了进行复核并作适当调整。

(f) 无形资产减值

当无形资产的可收回金额低于其账面价值时，账面价值减记至可收回金额(附注二(20))。

(18) 研究与开发

内部研究开发项目支出根据其性质以及研发活动最终形成无形资产是否具有较大不确定性，被分为研究阶段支出和开发阶段支出。

研究阶段的支出，于发生时计入当期损益；开发阶段的支出，同时满足下列条件的，予以资本化：

- 完成该无形资产以使其能够使用或出售在技术上具有可行性；
- 管理层具有完成该无形资产并使用或出售的意图；
- 能够证明该无形资产将如何产生经济利益；
- 有足够的技术、财务资源和其他资源支持，以完成该无形资产的开发，并有能力使用或出售该无形资产；
- 归属于该无形资产开发阶段的支出能够可靠地计量。

不满足上述条件的开发阶段的支出，于发生时计入当期损益。以前期间已计入损益的开发支出不在以后期间重新确认为资产。已资本化的开发阶段的支出在资产负债表上列示为开发支出，自该项目达到预定用途之日起转为无形资产。

二 主要会计政策和会计估计(续)

(19) 长期待摊费用

长期待摊费用包括飞行员安家费及引进费、经营性租入固定资产改良支出及其他已经发生但应由本期和以后各期负担的、分摊期限在一年以上的各项费用。长期待摊费用按预计受益期间(2至12年)分期平均摊销,并以实际支出减去累计摊销后的净额列示。

(20) 长期资产减值

固定资产、在建工程、使用寿命有限的无形资产、以成本模式计量的投资性房地产及对子公司、合营企业、联营企业的长期股权投资等,于资产负债表日存在减值迹象的,进行减值测试;尚未达到可使用状态及使用寿命不确定的无形资产,无论是否存在减值迹象,至少每年进行减值测试。减值测试结果表明资产的可收回金额低于其账面价值的,按其差额计提减值准备并计入减值损失。可收回金额为资产的公允价值减去处置费用后的净额与资产预计未来现金流量的现值两者之间的较高者。资产减值准备按单项资产为基础计算并确认,如果难以对单项资产的可收回金额进行估计的,以该资产所属的资产组确定资产组的可收回金额。资产组是能够独立产生现金流入的最小资产组合。

在财务报表中单独列示的商誉,无论是否存在减值迹象,至少每年进行减值测试。减值测试时,商誉的账面价值分摊至预期从企业合并的协同效应中受益的资产组或资产组组合。测试结果表明包含分摊的商誉的资产组或资产组组合的可收回金额低于其账面价值的,确认相应的减值损失。减值损失金额先抵减分摊至该资产组或资产组组合的商誉的账面价值,再根据资产组或资产组组合中除商誉以外的其他各项资产的账面价值所占比重,按比例抵减其他各项资产的账面价值。

上述资产减值损失一经确认,以后期间不予转回价值得以恢复的部分。

二 主要会计政策和会计估计(续)

(21) 职工薪酬

职工薪酬是本集团为获得职工提供的服务或解除劳动关系而给予的各种形式的报酬或补偿，包括短期薪酬、离职后福利、辞退福利和其他长期职工福利等。

(a) 短期薪酬

短期薪酬包括工资、奖金、津贴和补贴、职工福利费、医疗保险费、工伤保险费、生育保险费、住房公积金、工会和教育经费、短期带薪缺勤等。本集团在职工提供服务的会计期间，将实际发生的短期薪酬确认为负债，并计入当期损益或相关资产成本。其中，非货币性福利按照公允价值计量。

(b) 离职后福利

本集团将离职后福利计划分类为设定提存计划和设定受益计划。设定提存计划是本集团向独立的基金缴存固定费用后，不再承担进一步支付义务的离职后福利计划；设定受益计划是除设定提存计划以外的离职后福利计划。于报告期内，本集团的离职后福利主要是为员工缴纳的基本养老保险和失业保险，均属于设定提存计划。

基本养老保险

本集团职工参加了由当地劳动和社会保障部门组织实施的社会基本养老保险。本集团以当地规定的社会基本养老保险缴纳基数和比例，按月向当地社会基本养老保险经办机构缴纳养老保险费。职工退休后，当地劳动及社会保障部门有责任向已退休员工支付社会基本养老金。本集团在职工提供服务的会计期间，将根据上述社保规定计算应缴纳的金额确认为负债，并计入当期损益或相关资产成本。

二 主要会计政策和会计估计(续)

(21) 职工薪酬(续)

(c) 辞退福利

本集团在职工劳动合同到期之前解除与职工的劳动关系、或者为鼓励职工自愿接受裁减而提出给予补偿,在本集团不能单方面撤回解除劳动关系计划或裁减建议时和确认与涉及支付辞退福利的重组相关的成本费用时两者孰早日,确认因解除与职工的劳动关系给予补偿而产生的负债,同时计入当期损益。

预期在资产负债表日起一年内需支付的辞退福利,列示为流动负债。

(d) 员工激励金

本集团向符合一定条件的在职员工提供激励金计划,并根据预定时间表支付。本集团按照履行相关现时义务所需支出的最佳估计数进行员工激励金负债的初始计量并计入当期费用。于初始计量时,本公司综合考虑离职率和货币时间价值等因素。货币时间价值影响重大的,通过对相关未来现金流出进行折现后确定最佳估计数;因随着时间推移所进行的折现还原而导致的预计负债账面价值的增加金额,确认为当期费用。于资产负债表日,对员工激励金负债的账面价值进行复核并作适当调整,以反映当前的最佳估计数。

(22) 股利分配

现金股利于股东大会批准的当期,确认为负债。

(23) 预计负债

因产品质量保证、亏损合同等形成的现时义务,当履行该义务很可能导致经济利益的流出,且其金额能够可靠计量时,确认为预计负债。

预计负债按照履行相关现时义务所需支出的最佳估计数进行初始计量,并综合考虑与或有事项有关的风险、不确定性和货币时间价值等因素。货币时间价值影响重大的,通过对相关未来现金流出进行折现后确定最佳估计数;因随着时间推移所进行的折现还原而导致的预计负债账面价值的增加金额,确认为利息费用。

于资产负债表日,对预计负债的账面价值进行复核并作适当调整,以反映当前的最佳估计数。

二 主要会计政策和会计估计(续)

(24) 收入确认

收入的金额按照本集团在日常经营活动中销售商品和提供劳务时，已收或应收合同或协议价款的公允价值确定。收入按扣除销售折让及销售退回的净额列示。

与交易相关的经济利益能够流入本集团，相关的收入能够可靠计量且满足下列各项经营活动的特定收入确认标准时，确认相关的收入。

(a) 提供劳务

速运收入包括国内、国际快递；国际货代服务的代理服务收入；国内、国际航空货邮运输服务收入及快递代理服务。在服务已经完成，并且取得收取服务收入的权利时确认。

(b) 销售商品

在已将商品所有权上的主要风险和报酬转移给购货方，并且不再对该商品实施继续管理和控制，与交易相关的经济利益能够流入本集团，相关的收入和成本能够可靠计量时确认销售收入的实现。

(c) 利息收入

利息收入金额，按照他人使用本集团货币资金的时间和实际利率计算确定。

(d) 租赁收入

融资租赁在分配未实现融资收益时，本集团采用实际利率法计算确定在租赁期内各个期间应确认的融资租赁收入。

经营租赁的租金收入在租赁期内按照直线法确认租赁收入。

二 主要会计政策和会计估计(续)

(25) 政府补助

政府补助为本集团从政府无偿取得的货币性资产或非货币性资产，包括税费返还、财政补贴等。

政府补助在本集团能够满足其所附的条件并且能够收到时，予以确认。政府补助为货币性资产的，按照收到或应收的金额计量。政府补助为非货币性资产的，按照公允价值计量；公允价值不能可靠取得的，按照名义金额计量。

与资产相关的政府补助，是指企业取得的、用于购建或以其他方式形成长期资产的政府补助。与收益相关的政府补助是指除与资产相关的政府补助之外的政府补助。

与资产相关的政府补助，确认为递延收益，在相关资产使用寿命内按照合理、系统的方法分期计入当期损益。按照名义金额计量的政府补助，直接计入当期损益。

与收益相关的政府补助，用于补偿以后期间的相关费用或损失的，确认为递延收益，并在确认相关费用的期间，计入当期损益或冲减相关成本费用；用于补偿已发生的相关费用或损失的，直接计入当期损益或冲减相关成本费用。

与企业日常活动有关的政府补助，按照经济业务实质，计入其他收益或冲减相关成本费用。与企业日常活动无关的政府补助，计入营业外收支。

二 主要会计政策和会计估计(续)

(26) 递延所得税资产和递延所得税负债

递延所得税资产和递延所得税负债根据资产和负债的计税基础与其账面价值的差额(暂时性差异)计算确认。对于按照税法规定能够于以后年度抵减应纳税所得额的可抵扣亏损,确认相应的递延所得税资产。对于商誉的初始确认产生的暂时性差异,不确认相应的递延所得税负债。对于既不影响会计利润也不影响应纳税所得额(或可抵扣亏损)的非企业合并的交易中产生的资产或负债的初始确认形成的暂时性差异,不确认相应的递延所得税资产和递延所得税负债。于资产负债表日,递延所得税资产和递延所得税负债,按照预期收回该资产或清偿该负债期间的适用税率计量。

递延所得税资产的确认以很可能取得用来抵扣可抵扣暂时性差异、可抵扣亏损和税款抵减的应纳税所得额为限。

对与子公司、联营企业及合营企业投资相关的应纳税暂时性差异,确认递延所得税负债,除非本集团能够控制该暂时性差异转回的时间且该暂时性差异在可预见的未来很可能不会转回。对与子公司、联营企业及合营企业投资相关的可抵扣暂时性差异,当该暂时性差异在可预见的未来很可能转回且未来很可能获得用来抵扣可抵扣暂时性差异的应纳税所得额时,确认递延所得税资产。

同时满足下列条件的递延所得税资产和递延所得税负债以抵销后的净额列示:

- 递延所得税资产和递延所得税负债与同一税收征管部门对本集团内同一纳税主体征收的所得税相关;
- 本集团内该纳税主体拥有以净额结算当期所得税资产及当期所得税负债的法定权利。

二 主要会计政策和会计估计(续)

(27) 租赁

实质上转移了与资产所有权有关的全部风险和报酬的租赁为融资租赁。其他的租赁为经营租赁。

(a) 经营租赁

经营租赁的租金支出在租赁期内按照直线法计入相关资产成本或当期损益。

(b) 融资租入

以租赁资产的公允价值与最低租赁付款额的现值两者中较低者作为租入资产的入账价值，租入资产的入账价值与最低租赁付款额之间的差额作为未确认融资费用，在租赁期内按实际利率法摊销。最低租赁付款额扣除未确认融资费用后的余额作为长期应付款列示。

(c) 融资租出

于租赁期开始日，本集团将租赁开始日最低租赁收款额与初始直接费用之和作为应收融资租赁款的入账价值；将最低租赁收款额、初始直接费用之和与其现值之和的差额确认为未实现融资收益。

(28) 持有待售及终止经营

同时满足下列条件的非流动资产或处置组划分为持有待售：(一) 根据类似交易中出售此类资产或处置组的惯例，在当前状况下即可立即出售；(二) 出售极可能发生，即企业已经就一项出售计划作出决议且获得确定的购买承诺，预计出售将在一年内完成。有关规定要求企业相关权力机构或者监管部门批准后方可出售的，应当已经获得批准。

符合持有待售条件的非流动资产(不包括金融资产、以公允价值计量的投资性房地产以及递延所得税资产)，以账面价值与公允价值减去处置费用孰低的金额计量，公允价值减去处置费用低于原账面价值的金额，确认为资产减值损失。

被划分为持有待售的非流动资产和处置组中的资产和负债，分类为流动资产和流动负债，并在资产负债表中单独列示。

二 主要会计政策和会计估计(续)

(28) 持有待售及终止经营(续)

终止经营为满足下列条件之一的已被处置或被划归为持有待售的、于经营上和编制财务报表时能够在本集团内单独区分的组成部分：(一)该组成部分代表一项独立的主要业务或一个主要经营地区；(二)该组成部分是拟对一项独立的主要业务或一个主要经营地区进行单独的处置计划的一部分；(三)该组成部分是仅仅为了再出售而取得的单独的子公司。

(29) 分部信息

本集团以内部组织结构、管理要求、内部报告制度为依据确定经营分部，以经营分部为基础确定报告分部并披露分部信息。

经营分部是指本集团内同时满足下列条件的组成部分：(1)该组成部分能够在日常活动中产生收入、发生费用；(2)本集团管理层能够定期评价该组成部分的经营成果，以决定向其配置资源、评价其业绩；(3)本集团能够取得该组成部分的财务状况、经营成果和现金流量等有关会计信息。两个或多个经营分部具有相似的经济特征，并且满足一定条件的，则可合并为一个经营分部。

(30) 重要会计政策变更

财政部于 2017 年 5 月颁布了修订后的《企业会计准则第 16 号——政府补助》(财办会[2017]15 号文)，要求对 2017 年 1 月 1 日至修订后的政府补助准则实施日 2017 年 6 月 12 日之间新增的政府补助根据修订后的政府补助准则进行调整。本集团已采用上述准则编制本财务报表，具体为：与企业日常活动相关的政府补助，按照经济业务实质，计入其他收益或冲减相关成本费用，即从利润表“营业外收入”项目调整为利润表“其他收益”项目或冲减相关成本费用列报；将取得的财政直接拨付给企业的贴息资金，从利润表“营业外收入”项目调整为冲减相关借款费用。本次调整仅对本集团财务报表项目列示产生影响，对净资产和净利润不产生影响，也不涉及以前年度的追溯调整。本次调整对本集团财务报表项目列示的具体影响为：营业外收入减少 91,755,701.64 元，冲减营业成本 30,195,625.50 元(附注四(45))，其他收益增加 61,560,076.14 元(附注四(50))。

(31) 重要会计估计和判断

本集团根据历史经验和其他因素，包括对未来事项的合理预期，对所采用的重要会计估计和关键判断进行持续的评价。

下列重要会计估计及关键假设存在会导致下一会计年度资产和负债的账面价值出现重大调整的重要风险：

二 主要会计政策和会计估计(续)

(31) 重要会计估计和判断(续)

(a) 递延所得税资产及负债

本集团对于能够结转以后年度的可抵扣亏损和可抵扣暂时性差异，以很可能获得用来抵扣可抵扣亏损和可抵扣暂时性差异的未来应纳税所得额为限，确认相应的递延所得税资产。是否确认可抵扣亏损及可抵扣暂时性差异所产生的递延所得税资产很大程度上取决于管理层的如下判断和估计：**(i)**以前年度累计可抵扣亏损和可抵扣暂时性差异在未来期间是否仍然有效，及**(ii)**在未来期间能否获得足够的可用来抵扣可抵扣亏损及可抵扣暂时性差异的应纳税所得额，当实际情况与原定估计有差异时，则该差异将会于未来期间内影响递延所得税资产及所得税费用。

(b) 员工激励金

本集团在综合评估过往几年员工实际离职情况和市场的货币时间价值等因素的基础上计提员工激励金及确认员工激励相关的长期负债。若实际离职率及货币的时间价值与管理层现时的估计有变化，导致对员工激励金负债的变化，将按未来适用法处理。

(c) 应收款项减值准备

如附注二(10)所述，本集团每年资产负债表日对应收款项(包括应收账款、其他应收款、贷款及客户垫款)是否存在减值进行评估。管理层主要从客户的信用情况、历史还款记录、经营现状和市场情况综合判断和估计。如坏账发生的实际情况与原估计有差异时，该差异将按未来适用法处理。

(d) 长期资产的减值风险

根据附注二(20)所述，本集团于每年资产负债表日对商誉、尚未达到可使用状态及使用寿命不确定的无形资产和存在减值迹象的固定资产、在建工程、无形资产、以成本模式计量的投资性房地产和长期股权投资等长期资产，进行减值测试。

在判断上述资产是否存在减值时，管理层主要从以下方面进行评估和分析：**(1)**影响资产减值的事项是否已经发生；**(2)**资产继续使用或处置而预期可以获得的现金流量现值是否低于资产的账面价值；以及**(3)**预期未来现金流量现值中使用的重要假设是否适当。

二 主要会计政策和会计估计(续)

(31) 重要会计估计和判断(续)

(d) 长期资产的减值风险(续)

本集团所采用的用于确定减值的相关假设,如未来现金流量现值方法中的折现率及增长率假设的变化,可能会对减值测试中所使用的现值产生重大影响,并导致本集团的上述长期资产出现减值。

三 税项

本集团适用的主要税种及其税率列示如下:

税种	税率	税基
企业所得税	注(a)	应纳税所得额
增值税	17%, 11%, 6%, 5% 注(b)	应纳税增值额(应纳税额按应纳税销售额/应税服务收入乘以适用税率扣除当期允许抵扣的进项税后的余额或按应纳税营业额乘以适用增值税征收率计算)
城市维护建设税	7%, 5%, 1%	实际缴纳的增值税
教育费附加	3%	实际缴纳的增值税
地方教育费附加	2%	实际缴纳的增值税
关税	按适用税率	海关审定的关税完税价格

此外,根据财政部财综[2012]17号《民航发展基金征收使用管理暂行办法》,顺丰航空有限公司(以下简称“顺丰航空”)按照飞行航线分类、飞机最大起飞全重、飞行里程以及适用的征收标准缴纳民航发展基金,并在成本中列支。

- (a) 根据财政部、海关总署、国家税务总局《关于深入实施西部大开发战略有关税收政策问题的通知》(财税【2011】58号)和财政部、海关总署、国家税务总局《关于赣州市执行西部大开发税收政策问题的通知》(财税【2013】4号),报告期内本集团下属注册地在重庆市、四川省、贵州省、云南省、陕西省、甘肃省、宁夏回族自治区、青海省、新疆维吾尔自治区、内蒙古自治区、广西壮族自治区和赣州市的部分子公司减按 15%的税率征收企业所得税。根据西藏自治区人民政府《关于印发西藏自治区企业所得税政策实施办法的通知》(藏政发【2014】51号):本集团下属注册地在西藏自治区的子公司执行西部大开发战略中企业所得税 15%的税率,自 2015 年 1 月 1 日起至 2017 年 12 月 31 日止,暂免征收应缴纳的企业所得税中属于地方分享的部分。即在上述期间企业所得税税率在 15%的基础上,涉地方分享 40%的部分可免征。

三 税项(续)

(a) (续)

本公司之间接子公司-顺丰科技有限公司(以下简称“顺丰科技”)为设立于深圳经济特区的软件企业,自 2009 年度起,根据财政部、国家税务总局《关于企业所得税若干优惠政策的通知》(财税【2008】1 号)和财政部、国家税务总局《关于进一步鼓励软件产业和集成电路产业发展企业所得税政策的通知》(财税【2012】27 号),经向深圳市福田区地方税务局深地税福备告字【2010】第 11C0001 号备案,开始执行“两免三减半”的税收优惠政策。于 2013 年度为第三个减半年度,适用的企业所得税税率为 12.5%。顺丰科技于 2013 年度被认定为高新技术企业,2016 年度复审为高新技术企业,根据《中华人民共和国企业所得税法》第二十八条,经向深圳市福田区地方税务局深地税福备【2014】86 号备案,自 2014、2015 年度,减按 15%的税率征收企业所得税。根据财税【2012】27 号《财政部、国家税务总局关于进一步鼓励软件产业和集成电路产业发展企业所得税政策的通知》、国家税务总局公告【2015】76 号《国家税务总局关于发布(企业所得税优惠政策事项管理办法)的公告》、财税【2016】49 号《财政部、国家税务总局、国家发展和改革委员会、工业和信息化部关于软件和集成电路产业企业所得税优惠政策有关问题的通知》顺丰科技经向深圳市南山区地方税务局备案,2016 年执行国家规划布局内重点软件企业减按 10%的税率征收企业所得税。

本公司之间接子公司-顺丰恒通支付有限公司(以下简称“恒通支付”)为设立于深圳经济特区的高新技术企业,于 2013 年首次被认定为国家级高新技术企业,2016 年再次被认定为国家级高新技术企业。根据《中华人民共和国企业所得税法》第二十八条,经向深圳市蛇口地方税务局深地税蛇备【2014】30 号备案,自 2013 年度-2015 年度,减按 15%的税率征收企业所得税。根据财税【2012】27 号《财政部、国家税务总局关于进一步鼓励软件产业和集成电路产业发展企业所得税政策的通知》、国家税务总局公告【2015】76 号《国家税务总局关于发布(企业所得税优惠政策事项管理办法)的公告》、财税【2016】49 号《财政部、国家税务总局、国家发展和改革委员会、工业和信息化部关于软件和集成电路产业企业所得税优惠政策有关问题的通知》恒通支付经向深圳市前海地方税务局备案,2016 年执行国家规划布局内重点软件企业减按 10%的税率征收企业所得税。

三 税项(续)

(a) (续)

本公司之间接子公司-深圳市顺丰供应链有限公司(以下简称“顺丰供应链”)注册地位于深圳市前海深港合作区,根据财政部、国家税务总局《关于广东横琴新区福建平潭综合实验区深圳前海深港现代服务业合作区企业所得税优惠政策及优惠目录的通知》(财税【2014】26号),自2014年度起,减按15%的税率征收企业所得税。

根据《中华人民共和国企业所得税法》第二十八条,财政部、国家税务总局《关于小型微利企业所得税优惠政策有关问题的通知》(财税【2011】117号),财政部、国家税务总局《关于小型微利企业所得税优惠政策有关问题的通知》(财税【2014】34号),财政部、国家税务总局《关于小型微利企业所得税优惠政策的通知》(财税【2015】34号)和财政部、国家税务总局《关于进一步扩大小型微利企业所得税优惠政策范围的通知》(财税【2015】99号),报告期内本集团下属间接子公司潍坊市丰泰电商产业园管理有限公司、贵州汇海运输有限公司等为符合条件的小型微利企业,其所得减按50%计入应纳税所得额,并按20%的税率缴纳企业所得税。

本集团分布在香港、新加坡、日本、韩国及美国地区的各下属公司报告期内所得税税率分别为16.5%、17%、23.4%、20%和35%。

除以上外,本公司和本公司之其他子公司适用25%的企业所得税税率。

(b) 根据经营的业务的不同,本集团内子公司的增值税适用税率为:17%,11%,6%及5%。分业务类型的适用税率具体如下:

业务类型	适用增值税税率
商品销售	17%
交通运输服务	11%
物流辅助服务	6%
研发和技术服务	6%
信息技术服务	6%
不动产租赁	11%、5%

三 税项(续)

(b) (续)

本集团享受的增值税税收优惠政策如下:

顺丰科技的技术开发服务收入,根据原财政部、国家税务总局《关于在全国开展交通运输业和部分现代服务业营业税改征增值税试点税收政策的通知》(财税【2013】37号),原财政部、国家税务总局《关于将铁路运输和邮政业纳入营业税改征增值税试点的通知》(财税【2013】106号),和财政部、国家税务总局《关于全面推开营业税改征增值税试点的通知》(财税【2016】36号),经向深圳市福田区国家税务局深国税福减免备【2013】2516号、深国税福减免备【2014】0388号、深国税南减免备【2015】0310号及深国税南减免备【2016】0393号备案,自2013年9月1日起(除2016年第一季度和2017年第一季度未享受外)免征增值税。

本公司之间接子公司-广东顺丰电子商务有限公司的国际货物运输代理服务(含港澳台)收入,根据原财政部、国家税务总局《关于将铁路运输和邮政业纳入营业税改征增值税试点的通知》(财税【2013】106号)和财政部、国家税务总局《关于全面推开营业税改征增值税试点的通知》(财税【2016】36号),经向深圳市前海国家税务局深国税前海减免备【2015】0004号备案,自2015年5月1日起免征增值税。

本公司之间接子公司-顺丰速运有限公司(以下简称“顺丰速运”)等的跨境应税服务收入,根据原财政部、国家税务总局《关于将铁路运输和邮政业纳入营业税改征增值税试点的通知》(财税【2013】106号),国家税务总局《关于重新发布<营业税改征增值税跨境应税服务增值税免税管理办法(试行)>的公告》(国家税务总局公告2014年第49号),财政部、国家税务总局《关于全面推开营业税改征增值税试点的通知》(财税【2016】36号)和国家税务总局《关于发布<营业税改征增值税跨境应税行为增值税免税管理办法(试行)>的公告》(国家税务总局公告2016年第29号),经向深圳市宝安国家税务局深国税宝福减免备【2014】0510号及深国税宝福减免备【2015】0439号备案,自2014年12月1日起免征增值税。

四 合并财务报表项目附注

(1) 货币资金

	2017 年 6 月 30 日	2016 年 12 月 31 日
库存现金	319,796.29	1,054,389.11
银行存款	10,235,094,662.26	5,918,093,357.59
财务公司存放中央银行款项	975,566,157.94	225,081,580.46
其中：存放中央银行款项-法定准备金		
(a)	972,930,478.55	223,011,006.14
存放中央银行款项-超额准备金	2,635,679.39	2,070,574.32
其他货币资金(b)	160,779,492.63	771,279,644.79
	<u>11,371,760,109.12</u>	<u>6,915,508,971.95</u>
其中：存放在境外的款项总额	927,525,300.98	1,224,937,634.05

(a) 于 2016 年 9 月 18 日，泰森控股设立顺丰控股集团财务有限公司(以下简称“集团财务公司”)。集团财务公司存放中央银行法定准备金为金融企业按规定缴存中国人民银行的法定存款准备金，按人民币吸收存款之 7%缴存的款项，该等款项不能用于日常业务运作。

(b) 于 2017 年 6 月 30 日，其他货币资金中 32,750,041.00 元(2016 年 12 月 31 日：322,722,164.63 元)为受限资金，其余部分主要包括在途资金、支付宝存款等。

于 2016 年 12 月 31 日，本集团把用户委托存放于银行的现金款项(委托储存价值)列入货币资金中的“其他货币资金”，而等额对应的负债则列入流动负债项下的“其他应付款-应付暂收款”(附注四(27))。

截至 2017 年 6 月 30 日止期间，鉴于中国国内的经营环境变化，且根据本集团与相关用户的协议，本集团认为其是以托管人身份代为持有该等委托储存价值。因此，本集团自 2017 年 6 月 30 日起不再确认委托储存价值。于 2017 年 6 月 30 日，委托储存价值约为人民币 79,323,334.39 元。

四 合并财务报表项目附注(续)

(2) 以公允价值计量且其变动计入当期损益的金融资产

	2017 年 6 月 30 日	2016 年 12 月 31 日
交易性权益工具投资(a)	16,691,829.00	32,171,569.50
远期利率互换合约	524,467.30	1,631,847.54
远期外汇合约	912,902.75	-
	<u>18,129,199.05</u>	<u>33,803,417.04</u>

(a) 交易性权益工具投资的公允价值根据深圳证券交易所期末最后一个交易日收盘价确定。

(3) 应收账款

	2017 年 6 月 30 日	2016 年 12 月 31 日
应收账款	4,403,499,364.09	4,614,390,485.53
减：坏账准备	(43,131,863.69)	(54,478,998.81)
	<u>4,360,367,500.40</u>	<u>4,559,911,486.72</u>

本集团在给部分客户提供速运物流综合服务时，采取定期结算的方式，月末尚未结算的部分形成应收账款。

(a) 应收账款账龄分析如下：

	2017 年 6 月 30 日	2016 年 12 月 31 日
一年以内(含一年)	4,366,382,444.84	4,584,004,683.91
一到二年(含二年)	28,129,720.03	30,385,801.62
二年以上	8,987,199.22	-
	<u>4,403,499,364.09</u>	<u>4,614,390,485.53</u>

于 2017 年 6 月 30 日及 2016 年 12 月 31 日，本集团无重大已逾期未减值的应收账款。

四 合并财务报表项目附注(续)

(3) 应收账款(续)

(b) 应收账款按类别分析如下:

	2017 年 6 月 30 日			
	账面余额		坏账准备	
	金额	占总额比例	金额	计提比例
按组合计提坏账准备				
应收关联方款项(附注八(4)(a))	77,023,497.06	1.75%	-	-
应收非关联方款项	4,309,103,729.09	97.85%	(25,759,725.75)	0.60%
单独计提坏账准备				
应收关联方款项(附注八(4)(a))	13,455,551.47	0.31%	(13,455,551.47)	100.00%
应收非关联方款项	3,916,586.47	0.09%	(3,916,586.47)	100.00%
	4,403,499,364.09	100.00%	(43,131,863.69)	0.98%

	2016 年 12 月 31 日			
	账面余额		坏账准备	
	金额	占总额比例	金额	计提比例
按组合计提坏账准备				
应收关联方款项(附注八(4)(a))	178,472,539.60	3.87%	-	-
应收非关联方款项	4,401,780,022.53	95.39%	(25,507,219.05)	0.58%
单独计提坏账准备				
应收关联方款项(附注八(4)(a))	15,948,280.87	0.35%	(15,948,280.87)	100.00%
应收非关联方款项	18,189,642.53	0.39%	(13,023,498.89)	71.60%
	4,614,390,485.53	100.00%	(54,478,998.81)	1.18%

按组合计提坏账准备的应收账款中, 应收关联方款项组合不计提坏账准备, 应收非关联方款项组合采用余额百分比法计提坏账准备。

(c) 截至 2017 年 6 月 30 日止 6 个月期间, 本集团计提的坏账准备金额为 1,257,148.70 元(截至 2016 年 6 月 30 日止 6 个月期间: 6,462,483.17 元), 无转回的坏账准备(截至 2016 年 6 月 30 日止 6 个月期间: 无)。

(d) 截至 2017 年 6 月 30 日止 6 个月期间, 本集团无单项重大的应收账款核销。

四 合并财务报表项目附注(续)

(3) 应收账款(续)

(e) 于 2017 年 6 月 30 日, 本集团因单项金额重大并单独计提坏账准备的应收账款为 13,455,551.47 元(2016 年 12 月 31 日: 15,948,280.87 元)。

(f) 本集团的应收账款为按照月度结算的客商形成的应收账款余额。于 2017 年 6 月 30 日, 按欠款方归集的余额前五名的应收账款汇总分析如下:

	2017 年 6 月 30 日		占应收账款 余额总额比例
	金额	坏账准备金额	
余额前五名的应收账款总额	407,447,186.97	(2,037,235.93)	9.25%

(4) 其他应收款

	2017 年 6 月 30 日	2016 年 12 月 31 日
应收关联方往来款项(附注八(4)(c))	128,246,159.20	140,443,847.35
保证金及押金	286,120,489.11	233,191,473.98
代收货款	263,888,094.03	222,587,356.93
员工借款及备用金	86,777,187.25	101,625,498.52
预缴社会保险款项	8,410,282.87	11,600,323.39
应收商业保险理赔款	1,344,929.83	2,846,572.08
应收委托贷款本金(i)	-	217,867,292.24
应收处置联营公司款	-	15,000,000.00
其他	117,856,887.52	88,745,282.39
	892,644,029.81	1,033,907,646.88
减: 坏账准备	(7,447,722.29)	(14,249,766.02)
	885,196,307.52	1,019,657,880.86

(i) 如附注五(1)所述, 于本期顺丰科技转让深圳市顺丰融通投资管理有限公司(以下简称“融通投资”)100%股权。本集团的应收委托贷款本金来自于融通投资。故于 2017 年 6 月 30 日, 应收委托贷款本金余额为 0 元。

四 合并财务报表项目附注(续)

(4) 其他应收款(续)

(a) 其他应收款账龄分析如下:

	2017 年 6 月 30 日	2016 年 12 月 31 日
一年以内(含一年)	746,674,748.13	916,043,795.71
一到二年(含二年)	42,318,400.51	55,511,480.13
二年以上	103,650,881.17	62,352,371.04
	<u>892,644,029.81</u>	<u>1,033,907,646.88</u>

于 2017 年 6 月 30 日及 2016 年 12 月 31 日, 本集团无重大已逾期未减值的其他应收款。

(b) 其他应收款按类别分析

	2017 年 6 月 30 日			
	账面余额		坏账准备	
	金额	占总额比例	金额	计提比例
按组合计提坏账准备				
应收关联方款项(附注八(4)(c))	128,225,019.26	14.37%	-	-
应收非关联方款项	759,897,870.61	85.13%	(2,926,582.35)	0.39%
单独计提坏账准备				
应收关联方款项(附注八(4)(c))	21,139.94	0.00%	(21,139.94)	100.00%
应收非关联方款项	4,500,000.00	0.50%	(4,500,000.00)	100.00%
	<u>892,644,029.81</u>	<u>100.00%</u>	<u>(7,447,722.29)</u>	<u>0.83%</u>

四 合并财务报表项目附注(续)

(4) 其他应收款(续)

(b) 其他应收款按类别分析(续)

	2016 年 12 月 31 日			
	账面余额		坏账准备	
	金额	占总额比例	金额	计提比例
按组合计提坏账准备				
应收关联方款项(附注八(4)(c))	140,319,512.72	13.57%	-	-
应收非关联方款项	883,963,799.53	85.50%	(4,625,431.39)	0.52%
单独计提坏账准备				
应收关联方款项(附注八(4)(c))	124,334.63	0.01%	(124,334.63)	100.00%
应收非关联方款项	9,500,000.00	0.92%	(9,500,000.00)	100.00%
	<u>1,033,907,646.88</u>	<u>100.00%</u>	<u>(14,249,766.02)</u>	<u>1.38%</u>

(c) 截至 2017 年 6 月 30 日止 6 个月期间, 本集团计提的坏账准备金额为 6,542,228.45 元(截至 2016 年 6 月 30 日止 6 个月期间: 12,025,244.32 元), 无转回的坏账准备(截至 2016 年 6 月 30 日止 6 个月期间: 无)。

(d) 截至 2017 年 6 月 30 日止六个月期间, 本集团无单项重大的其他应收款核销。

(e) 于 2017 年 6 月 30 日, 按欠款方归集的余额前五名的其他应收款汇总分析如下:

	性质	账龄	2017 年 6 月 30 日		占其他应收款 余额总额比例
			金额	坏账准备金额	
顺丰控股集团商贸有限公司及其子 公司(以下简称“商贸控股及其子 公司”) (附注八(4)(c))	代收代付款项	一年以内	124,220,909.60	-	13.92%
台湾顺丰速运股份有限公司	代收代付款项	一年以内	33,308,117.37	(166,540.59)	3.73%
北京商文博达投资中心(有限合伙)	股权转让	一年以内	25,000,000.00	(125,000.00)	2.80%
长春兴隆	运力返还	一年以内	18,268,351.00	(91,341.76)	2.05%
广东宝力驰汽车销售有限公司	押金	一年以内	16,200,000.00	(81,000.00)	1.81%
			<u>216,997,377.97</u>	<u>(463,882.35)</u>	<u>24.31%</u>

四 合并财务报表项目附注(续)

(5) 预付款项

(a) 预付款项账龄分析如下:

账龄	2017 年 6 月 30 日		2016 年 12 月 31 日	
	金额	占总额比例	金额	占总额比例
一年以内(含一年)	1,363,759,151.37	97.46%	1,455,320,599.85	97.51%
一到二年(含二年)	19,386,892.60	1.38%	36,722,615.91	2.46%
二年以上	16,212,582.76	1.16%	506,010.36	0.03%
	<u>1,399,358,626.73</u>	<u>100.00%</u>	<u>1,492,549,226.12</u>	<u>100.00%</u>

于 2017 年 6 月 30 日，账龄超过一年的预付款项，主要为预付房租和油卡，因为相关业务尚未完成，该款项尚未结清。

四 合并财务报表项目附注(续)

(5) 预付款项(续)

(b) 于 2017 年 6 月 30 日，按欠款方归集的余额前五名预付款项汇总分析如下：

	2017 年 6 月 30 日	
	金额	占预付款项 总额比例
余额前五名的预付款项总额	<u>312,402,303.82</u>	<u>22.32%</u>

(6) 发放贷款及垫款

于 2017 年 6 月 30 日及 2016 年 12 月 31 日，发放贷款及垫款来自于本集团境外之子公司顺银香港有限公司(以下简称“顺银香港”)。

(a) 发放贷款及垫款按个人及企业分布情况

	2017 年 6 月 30 日	2016 年 12 月 31 日
个人贷款	278,269.56	323,250.77
非关联方贷款	<u>141,882,302.40</u>	<u>85,618,941.73</u>
发放贷款及垫款总额	142,160,571.96	85,942,192.50
减：贷款损失准备	<u>(1,432,324.48)</u>	<u>(670,461.72)</u>
发放贷款及垫款净额	<u>140,728,247.48</u>	<u>85,271,730.78</u>

四 合并财务报表项目附注(续)

(6) 发放贷款及垫款(续)

(b) 发放贷款及垫款按担保方式分布情况

	2017 年 6 月 30 日	2016 年 12 月 31 日
信用贷款	134,926,302.40	85,618,941.73
保证贷款	7,234,269.56	323,250.77
发放贷款及垫款总额	<u>142,160,571.96</u>	<u>85,942,192.50</u>

(c) 逾期贷款按天数列示如下:

	2017 年 6 月 30 日				合计
	3 个月以内	3 个月至 1 年	1 至 3 年	3 年以上	
信用贷款	<u>-</u>	<u>-</u>	<u>-</u>	<u>-</u>	<u>-</u>
	2016 年 12 月 31 日				合计
	3 个月以内	3 个月至 1 年	1 至 3 年	3 年以上	
信用贷款	<u>42,441.45</u>	<u>-</u>	<u>-</u>	<u>-</u>	<u>42,441.45</u>

(d) 截至 2017 年 6 月 30 日止 6 个月期间, 本集团计提的坏账准备金额为 761,862.76 元 (截至 2016 年 6 月 30 日止 6 个月期间: 1,762,323.80 元), 无转回的坏账准备(截至 2016 年 6 月 30 日止 6 个月期间: 无)。

截至 2017 年 6 月 30 日止六个月期间, 本集团已计提的贷款损失准备全部为组合计提。

四 合并财务报表项目附注(续)

(7) 应收利息

	2017 年 6 月 30 日	2016 年 12 月 31 日
应收银行利息	<u>15,908,096.72</u>	<u>5,241,461.07</u>

(8) 存货

(a) 存货分类如下:

	2017 年 6 月 30 日		
	账面余额	存货跌价准备	账面价值
库存材料	310,912,342.03	-	310,912,342.03
航材消耗件	66,383,876.34	-	66,383,876.34
低值易耗品	36,094,761.05	-	36,094,761.05
库存商品	494,149.67	-	494,149.67
	<u>413,885,129.09</u>	<u>-</u>	<u>413,885,129.09</u>
	2016 年 12 月 31 日		
	账面余额	存货跌价准备	账面价值
库存材料	307,197,315.38	-	307,197,315.38
航材消耗件	53,953,687.56	-	53,953,687.56
低值易耗品	34,389,614.47	-	34,389,614.47
库存商品	473,057.35	-	473,057.35
	<u>396,013,674.76</u>	<u>-</u>	<u>396,013,674.76</u>

四 合并财务报表项目附注(续)

(8) 存货(续)

(b) 存货跌价准备情况如下:

	确定可变现净值的具体依据	本期转回或转销存货跌价准备的原因
库存商品	存货的估计售价减估计的销售费用、估计的相关税费	已对外销售

(9) 其他流动资产

	2017 年 6 月 30 日	2016 年 12 月 31 日
银行理财产品(i)	1,214,686,654.79	6,274,635,362.31
待抵扣增值税进项税	1,018,526,819.18	440,623,874.00
预缴企业所得税	65,027,266.78	94,444,365.25
其他	9,382,428.81	11,106,613.18
	<u>2,307,623,169.56</u>	<u>6,820,810,214.74</u>

(i) 该等银行理财产品投资周期通常为一个月左右。

四 合并财务报表项目附注(续)

(10) 可供出售金融资产

	2017 年 6 月 30 日	2016 年 12 月 31 日
以公允价值计量		
—可供出售权益工具(a)	<u>518,029,358.89</u>	<u>652,114,721.44</u>
以成本计量		
—可供出售权益工具(b)	<u>52,038,885.10</u>	<u>44,468,365.57</u>
减：减值准备	<u>-</u>	<u>-</u>
	<u>570,068,243.99</u>	<u>696,583,087.01</u>

可供出售金融资产相关信息分析如下：

(a) 以公允价值计量的可供出售金融资产：

	2017 年 6 月 30 日	2016 年 12 月 31 日
可供出售权益工具		
—公允价值	518,029,358.89	652,114,721.44
—成本	631,836,688.07	648,182,788.04
—累计计入其他综合收益	(113,807,329.18)	3,931,933.40
—累计计提减值	-	-

(b) 以成本计量的可供出售金融资产：

以成本计量的可供出售金融资产主要为本集团持有的非上市股权投资，这些股权投资没有活跃市场报价，其公允价值合理估计数的变动区间较大，且各种用于确定公允价值估计数的概率不能合理地确定，因此其公允价值不能可靠计量。

四 合并财务报表项目附注(续)

(11) 长期股权投资

	2017 年 6 月 30 日	2016 年 12 月 31 日
合营企业	104,303,749.42	91,670,608.86
联营企业	1,329,463,948.07	713,314,378.35
	<u>1,433,767,697.49</u>	<u>804,984,987.21</u>
减：长期股权投资减值准备		
-合营企业	-	-
-联营企业	(35,286,223.70)	(35,286,223.70)
	<u>(35,286,223.70)</u>	<u>(35,286,223.70)</u>
合营企业(a)	104,303,749.42	91,670,608.86
联营企业(b)	1,294,177,724.37	678,028,154.65
	<u>1,398,481,473.79</u>	<u>769,698,763.51</u>

四 合并财务报表项目附注(续)

(11) 长期股权投资(续)

(a) 合营企业

	2016 年 12 月 31 日	本期增减变动			2017 年 6 月 30 日	减值准备 期末余额
		新增投资	按权益法调整 的净损益	其他综合 收益调整(i)		
商顺供应链管理(中国)有限公司(以下简称“商顺供应链”)	24,130,105.33	-	(147,510.50)	(733,830.33)	23,248,764.50	-
POST11OÜ	7,454,356.42	-	2,285,367.83	212,420.23	9,952,144.48	-
湖北省国际航空产业新城发展有限公司(以下简称“国际新城 发展”)	40,000,000.00	-	148,744.04	-	40,148,744.04	-
深圳市盛海信息服务有限公司(以下简称“盛海信息”)	2,747,252.99	-	109,550.68	-	2,856,803.67	-
上海格灵信息科技有限公司(以下简称“格灵信息”)	4,407,006.88	-	(1,003,081.79)	-	3,403,925.09	-
广州乐收网络技术有限公司(以下简称“乐收网络”)	12,931,887.24	15,000,000.00	(3,238,519.60)	-	24,693,367.64	-
	<u>91,670,608.86</u>	<u>15,000,000.00</u>	<u>(1,845,449.34)</u>	<u>(521,410.10)</u>	<u>104,303,749.42</u>	<u>-</u>

在合营企业中的权益相关信息见附注六(2)。

(i) 系外币报表折算差异。

四 合并财务报表项目附注(续)

(11) 长期股权投资(续)

(b) 联营企业

	2016 年 12 月 31 日	本期增减变动					2017 年 6 月 30 日	减值准备 期末余额
		新增投资	减少投资	按权益法调整 的净损益	其他综合 收益调整	其他权益变动		
北京数字绿土科技有限公司(以下简称“数字绿土”)	22,379,552.24	-	-	(769,612.41)	-	-	21,609,939.83	-
深圳市丰巢科技有限公司(以下简称“丰巢科技”)	296,839,966.30	550,000,000.00	-	(62,034,179.04)	-	152,851,299.29	937,657,086.55	-
深圳市百米生活股份有限公司(以下简称“百米生活”)	67,061,128.89	-	-	2,054,230.42	-	-	69,115,359.31	-
蜂网投资有限公司	47,995,336.18	-	-	(1,824,302.13)	-	-	46,171,034.05	-
珠海随变科技有限公司(以下简称“珠海随变”)	89,418,380.69	-	-	(11,392,626.00)	-	-	78,025,754.69	(11,020,689.60)
小红帽发行股份有限公司(以下简称“小红帽”)	45,200,184.61	-	-	(2,289,201.51)	-	-	42,910,983.10	-
深圳智航无人机有限公司	22,075,109.12	-	-	(1,265,915.96)	-	-	20,809,193.16	-
朗星无人机系统有限公司	48,000,000.00	-	-	-	-	-	48,000,000.00	-
深圳市顺捷丰达速运有限公司	8,297,091.38	-	-	(746,219.03)	-	-	7,550,872.35	(20,480,557.60)
Collect&Returns International Limited	8,387,790.73	-	(7,066,264.10)	(1,083,376.30)	(238,150.33)	-	-	-
杭州午苇农作物开发有限公司	-	-	-	-	-	-	-	(3,784,976.50)
顺丰彩(深圳)科技发展有限责任公司(以下简称“顺丰彩”)	22,373,614.51	-	-	(46,113.18)	-	-	22,327,501.33	-
	<u>678,028,154.65</u>	<u>550,000,000.00</u>	<u>(7,066,264.10)</u>	<u>(79,397,315.14)</u>	<u>(238,150.33)</u>	<u>152,851,299.29</u>	<u>1,294,177,724.37</u>	<u>(35,286,223.70)</u>

在联营企业中的权益相关信息见附注六(2)。

四 合并财务报表项目附注(续)

(12) 投资性房地产

	建筑物	土地使用权	合计
原值			
2016 年 12 月 31 日	1,057,650,306.54	1,163,983,465.54	2,221,633,772.08
本期自用资产转入	62,298,627.15	4,526,496.39	66,825,123.54
汇率变动的影响	(24,583,859.95)	(33,704,473.18)	(58,288,333.13)
2017 年 6 月 30 日	<u>1,095,365,073.74</u>	<u>1,134,805,488.75</u>	<u>2,230,170,562.49</u>
累计折旧			
2016 年 12 月 31 日	43,433,298.18	30,105,180.80	73,538,478.98
本期计提	11,404,962.40	12,777,507.21	24,182,469.61
本期自用资产转入	729,105.99	251,261.39	980,367.38
汇率变动的影响	(2,646,066.15)	(1,029,562.95)	(3,675,629.10)
2017 年 6 月 30 日	<u>52,921,300.42</u>	<u>42,104,386.45</u>	<u>95,025,686.87</u>
净值			
2017 年 6 月 30 日	<u>1,042,443,773.32</u>	<u>1,092,701,102.30</u>	<u>2,135,144,875.62</u>
2016 年 12 月 31 日	<u>1,014,217,008.36</u>	<u>1,133,878,284.74</u>	<u>2,148,095,293.10</u>

截至 2017 年 6 月 30 日止六个月期间，无资本化计入投资性房地产的借款费用(截至 2016 年 6 月 30 日止六个月期间：无)。

- (a) 于 2017 年 6 月 30 日，本集团账面原值 55,754,162.82 元，净值 54,827,065.82 元(2016 年 12 月 31 日：原值 135,101,862.83 元，净值 133,989,541.15 元)的建筑物尚未办妥产权证。
- (b) 于 2017 年 6 月 30 日，账面价值为 1,766,896,387.72 元(原值为 1,847,052,989.67 元)的投资性房地产(2016 年 12 月 31 日：账面价值 1,841,545,768.52 元，原值 1,905,183,645.29 元)作为长期借款的抵押物。

四 合并财务报表项目附注(续)

(13) 固定资产

	房屋 及建筑物	运输工具	计算机及 电子设备	飞机、飞机发动机、周 转件及高价维修工具	机器设备	办公设备 及其他设备	合计
原值							
2016年12月31日	3,989,595,619.96	4,008,803,276.13	1,867,508,383.01	3,610,894,203.54	1,791,197,621.86	1,964,071,647.69	17,232,070,752.19
在建工程转入(附注四(14))	-	819,309.47	-	284,780,285.18	71,365,134.23	292,864,328.32	649,829,057.20
本期其他增加	-	334,860,826.90	127,985,647.69	161,769,257.06	7,654,000.36	30,984,953.42	663,254,685.43
汇率变动的影响	(33,607,833.34)	(4,636,551.92)	(1,283,394.96)	-	(6,307,505.21)	(605,070.92)	(46,440,356.35)
本期其他减少	-	(111,163,134.62)	(52,985,791.56)	(8,919,987.44)	(3,281,820.21)	(20,196,273.66)	(196,547,007.49)
本期转入投资性房地产(附注四(12))	(62,298,627.15)	-	-	-	-	-	(62,298,627.15)
2017年6月30日	3,893,689,159.47	4,228,683,725.96	1,941,224,844.18	4,048,523,758.34	1,860,627,431.03	2,267,119,584.85	18,239,868,503.83
累计折旧							
2016年12月31日	268,893,895.92	2,522,156,596.98	988,833,931.65	906,402,177.25	190,066,536.83	677,375,035.90	5,553,728,174.53
本期计提	62,994,741.47	387,027,488.20	211,097,573.65	234,064,274.00	70,387,127.52	193,094,751.21	1,158,665,956.05
汇率变动的影响	(1,593,578.98)	(2,835,209.22)	(1,196,377.95)	-	(554,239.32)	(413,076.86)	(6,592,482.33)
本期其他减少	-	(102,017,799.80)	(44,561,598.18)	(2,175,835.85)	(1,108,317.88)	(15,480,470.21)	(165,344,021.92)
本期转入投资性房地产(附注四(12))	(729,105.99)	-	-	-	-	-	(729,105.99)
2017年6月30日	329,565,952.42	2,804,331,076.16	1,154,173,529.17	1,138,290,615.40	258,791,107.15	854,576,240.04	6,539,728,520.34
净值							
2017年6月30日	3,564,123,207.05	1,424,352,649.80	787,051,315.01	2,910,233,142.94	1,601,836,323.88	1,412,543,344.81	11,700,139,983.49
2016年12月31日	3,720,701,724.04	1,486,646,679.15	878,674,451.36	2,704,492,026.29	1,601,131,085.03	1,286,696,611.79	11,678,342,577.66

四 合并财务报表项目附注(续)

(13) 固定资产(续)

(a) 计入营业成本、销售费用及管理费用的折旧费用分别为:

	截至 6 月 30 日止六个月期间	
	2017 年	2016 年
营业成本	1,050,944,896.96	854,887,629.39
销售费用	10,350,575.82	12,229,104.30
管理费用	66,371,208.48	50,529,977.47
	<u>1,127,666,681.26</u>	<u>917,646,711.16</u>

(b) 于 2017 年 6 月 30 日, 账面价值为 955,513,693.55 元(原值为 1,009,991,766.96 元)的固定资产(2016 年 12 月 31 日: 账面价值 994,432,762.37 元, 原值 1,041,778,339.36 元)作为长期借款的抵押物。

(c) 未办妥产权证书的固定资产

	2017 年 6 月 30 日			
	原值	累计折旧	减值准备	净值
房屋及建筑物	<u>785,643,834.05</u>	<u>(15,532,736.38)</u>	-	<u>770,111,097.67</u>
	2016 年 12 月 31 日			
	原值	累计折旧	减值准备	净值
房屋及建筑物	<u>947,494,681.43</u>	<u>(6,848,412.93)</u>	-	<u>940,646,268.50</u>

此外, 于 2017 年 6 月 30 日, 房屋及建筑物中账面原值 29,844,036.64 元, 净值 27,299,472.72 元(2016 年 12 月 31 日: 原值 12,431,206.64 元, 净值 11,348,269.98 元)的房屋系本集团购买的企业人才公共租赁住房, 该等房屋为有限制权利的产权。

四 合并财务报表项目附注(续)

(14) 在建工程

	2017 年 6 月 30 日	2016 年 12 月 31 日
前海顺丰总部大楼	239,339,117.69	189,031,235.46
飞机引进改装	151,410,927.65	249,472,864.38
智能分拣合肥基地项目	88,587,970.93	33,937,282.87
鄞州顺丰快件转运中心	86,136,070.71	64,848,928.62
无锡丰泰电商产业园项目	58,745,859.42	2,524,678.95
长春电商产业园项目	55,737,567.98	6,623,164.29
盐城智慧电商产业园项目	45,334,857.05	477,440.00
天津丰泰电商产业园项目	35,024,393.77	1,269,848.50
温州市港陆电商产业园项目	34,355,231.63	20,075,299.87
厦门软件园三期项目	28,089,582.23	27,368,839.18
上海青浦华新项目	-	72,508,838.96
吴江中转场项目	-	17,518,179.22
东南运转中心	-	16,282,216.26
杭州中转场项目	-	5,780,923.42
无锡中转场项目	-	731,623.94
贵州省贵阳龙洞堡项目	-	7,043,182.05
哈尔滨哈安项目	-	7,648,253.49
天津机场中转场二期项目	-	12,456,233.36
其他	60,484,419.11	108,899,017.80
	<u>883,245,998.17</u>	<u>844,498,050.62</u>

于 2017 年 6 月 30 日，本集团认为无需对在建工程计提减值准备。

四 合并财务报表项目附注(续)

(14) 在建工程(续)

工程名称	预算数	2016 年		本期转入		工程投入			借款费用	其中：本期		资金来源
		12 月 31 日	本期增加	固定资产 附注四(13)	其他减少	2017 年 6 月 30 日	占预算 的比例	工程进度	资本化 累计金额	借款费用 资本化金额	本期 借款费用 资本化率	
上海青浦华新项目	870,825,691.96	72,508,838.96	26,315,311.84	(98,824,150.80)	-	-	98.54%	100.00%	-	-	-	自有资金
东南运转中心	295,696,735.61	16,282,216.26	10,854,810.92	(27,137,027.18)	-	-	87.31%	100.00%	-	-	-	自有资金
前海顺丰总部大楼	1,144,228,350.34	189,031,235.46	50,307,882.23	-	-	239,339,117.69	20.92%	20.92%	16,220,256.60	3,598,647.07	4.41%	自有资金及金融 机构贷款
厦门软件园三期项目	28,368,839.18	27,368,839.18	720,743.05	-	-	28,089,582.23	99.02%	99.02%	-	-	-	自有资金
吴江中转场项目	97,283,095.43	17,518,179.22	8,456,034.18	(25,974,213.40)	-	-	59.36%	100.00%	-	-	-	自有资金
哈尔滨哈安项目	17,505,449.08	7,648,253.49	794,362.88	(8,442,616.37)	-	-	69.02%	100.00%	-	-	-	自有资金
天津丰泰电商产业园项目	601,517,465.10	1,269,848.50	33,754,545.27	-	-	35,024,393.77	5.82%	5.82%	-	-	-	自有资金
天津机场中转场二期项目	24,648,135.00	12,456,233.36	1,268,631.41	(13,724,864.77)	-	-	55.68%	100.00%	-	-	-	自有资金
无锡中转场项目	295,294,816.51	731,623.94	558,409.41	(1,290,033.35)	-	-	88.25%	100.00%	-	-	-	自有资金
无锡丰泰电商产业园项目	354,763,479.15	2,524,678.95	56,221,180.47	-	-	58,745,859.42	16.56%	16.56%	-	-	-	自有资金
智能分拣合肥基地项目	1,058,040,698.76	33,937,282.87	54,650,688.06	-	-	88,587,970.93	8.37%	8.37%	-	-	-	自有资金
杭州中转场项目	88,275,224.42	5,780,923.42	2,984,615.84	-	(8,765,539.26)	-	92.83%	100.00%	-	-	-	自有资金
温州市港陆电商产业园项目	175,596,981.51	20,075,299.87	14,279,931.76	-	-	34,355,231.63	19.56%	19.56%	-	-	-	自有资金
盐城智慧电商产业园项目	169,731,574.65	477,440.00	44,857,417.05	-	-	45,334,857.05	26.71%	26.71%	-	-	-	自有资金
贵州省贵阳龙洞堡项目	17,583,910.00	7,043,182.05	3,832,700.85	(10,875,882.90)	-	-	61.85%	100.00%	-	-	-	自有资金
鄞州顺丰快件转运中心	245,868,129.52	64,848,928.62	21,287,142.09	-	-	86,136,070.71	35.03%	35.03%	-	-	-	自有资金
长春电商产业园项目	670,985,994.13	6,623,164.29	49,114,403.69	-	-	55,737,567.98	8.31%	8.31%	-	-	-	自有资金
飞机引进改装	1,306,028,176.00	249,472,864.38	194,296,999.83	(284,780,285.18)	(7,578,651.38)	151,410,927.65	33.98%	33.98%	-	-	-	自有资金
其他	-	108,899,017.80	202,995,991.29	(178,779,983.25)	(72,630,606.73)	60,484,419.11			-	-	-	自有资金
		<u>844,498,050.62</u>	<u>777,551,802.12</u>	<u>(649,829,057.20)</u>	<u>(88,974,797.37)</u>	<u>883,245,998.17</u>			<u>16,220,256.60</u>	<u>3,598,647.07</u>		

四 合并财务报表项目附注(续)

(14) 在建工程(续)

于 2017 年 6 月 30 日，账面价值为 28,089,582.23 元的在建工程(2016 年 12 月 31 日：27,368,839.18 元)作为长期借款的抵押物。

(15) 无形资产

	土地使用权	外购软件	自行开发软件	专利权	商标	其他	合计
原值							
2016 年 12 月 31 日	4,092,339,242.51	277,157,377.88	435,884,670.92	44,754,419.10	27,890,769.75	8,715,117.13	4,886,741,597.29
本期增加							
购置	296,694,253.59	29,545,865.36	-	573,421.20	674,704.76	1,253,660.43	328,741,905.34
内部研发	-	-	199,654,708.03	-	-	-	199,654,708.03
本期减少							
处置	-	(14,769.23)	-	-	-	-	(14,769.23)
本期转入投资性房地产(附注四(12))	(4,526,496.39)	-	-	-	-	-	(4,526,496.39)
汇率变动的影响	(43,919,386.59)	-	-	-	-	-	(43,919,386.59)
2017 年 6 月 30 日	4,340,587,613.12	306,688,474.01	635,539,378.95	45,327,840.30	28,565,474.51	9,968,777.56	5,366,677,558.45
累计摊销							
2016 年 12 月 31 日	122,949,848.67	167,972,599.93	100,680,018.97	12,700,614.00	4,377,630.68	1,762,152.47	410,442,864.72
本期增加							
计提	48,522,971.91	21,090,248.58	56,434,854.55	4,330,675.29	1,430,435.23	1,981,389.99	133,790,575.55
本期减少							
处置	-	(10,615.38)	-	-	-	-	(10,615.38)
本期转入投资性房地产(附注四(12))	(251,261.39)	-	-	-	-	-	(251,261.39)
汇率变动的影响	(1,191,079.84)	-	-	-	-	-	(1,191,079.84)
2017 年 6 月 30 日	170,030,479.35	189,052,233.13	157,114,873.52	17,031,289.29	5,808,065.91	3,743,542.46	542,780,483.66
账面价值							
2017 年 6 月 30 日	4,170,557,133.77	117,636,240.88	478,424,505.43	28,296,551.01	22,757,408.60	6,225,235.10	4,823,897,074.79
2016 年 12 月 31 日	3,969,389,393.84	109,184,777.95	335,204,651.95	32,053,805.10	23,513,139.07	6,952,964.66	4,476,298,732.57

四 合并财务报表项目附注(续)

(15) 无形资产(续)

截至 2017 年 6 月 30 日止六个月期间无形资产的摊销金额为 133,790,575.55 元(截至 2016 年 6 月 30 日六个月期间: 80,680,776.97 元)。

(a) 本集团用于长期借款抵押的土地使用权:

	2017 年 6 月 30 日		
	原值	累计摊销	净值
土地使用权	2,807,264,004.21	(118,995,403.33)	2,688,268,600.88

	2016 年 12 月 31 日		
	原值	累计摊销	净值
土地使用权	2,851,125,356.27	(87,078,023.10)	2,764,047,333.17

(b) 于 2017 年 6 月 30 日, 本集团账面原值 223,967,536.69 元, 净值 221,254,703.01 元(2016 年 12 月 31 日: 账面原值 73,840,759.12 元, 净值 72,610,081.93 元)的土地使用权尚未办妥产权证。

(c) 于 2017 年 6 月 30 日, 通过本集团内部研发形成的无形资产占无形资产账面价值的比例为 9.92%(2016 年 12 月 31 日: 7.49%)。

内部研发无形资产的比例

	2017 年 6 月 30 日	2016 年 12 月 31 日
内部研发形成的无形资产账面价值	478,424,505.43	335,204,651.95
无形资产账面价值	4,823,897,074.79	4,476,298,732.57
占比	9.92%	7.49%

四 合并财务报表项目附注(续)

(16) 开发支出

	2016 年 12 月 31 日	本期增加	处置子公司	本期转为 无形资产	2017 年 6 月 30 日
融合系统项目	-	32,580,847.85	-	-	32,580,847.85
产品运营底盘变革系统项目	-	22,285,187.44	-	-	22,285,187.44
冷运系统项目	-	12,722,474.50	-	-	12,722,474.50
同城子系统项目	1,202,826.08	10,448,373.15	-	-	11,651,199.23
经营管理工作平台虚拟系统项目	6,019,188.21	5,541,601.78	-	-	11,560,789.99
数据灯塔系统项目	4,682,643.11	5,744,343.53	-	-	10,426,986.64
丰声系统项目	6,182,257.03	4,053,613.74	-	-	10,235,870.77
预算编制与管控系统	6,810,327.19	2,525,540.57	-	-	9,335,867.76
操作员计薪系统	6,080,096.04	1,348,532.11	-	-	7,428,628.15
SAP 结算平台系统项目	85,983,366.85	3,455,083.47	-	(89,438,450.32)	-
大地网系统项目	49,315,969.82	24,615.38	-	(49,340,585.20)	-
SHIVA-营运系统群项目	24,827,590.15	203,248.20	-	(25,030,838.35)	-
SAP 客户管理系统项目	1,314,614.11	34,827.36	-	(1,349,441.47)	-
其他	50,897,486.98	38,026,297.81	(1,978,327.74)	(34,495,392.69)	52,450,064.36
	<u>243,316,365.57</u>	<u>138,994,586.89</u>	<u>(1,978,327.74)</u>	<u>(199,654,708.03)</u>	<u>180,677,916.69</u>

四 合并财务报表项目附注(续)

(17) 商誉

	2016 年 12 月 31 日	本期汇率变动	2017 年 6 月 30 日
商誉-			
成都顺意丰医药有限公司	2,434,509.81	-	2,434,509.81
重庆雪狐快递有限责任公司	10,555,317.54	-	10,555,317.54
贵州星程宅配快递有限公司	10,199,760.21	-	10,199,760.21
汉兴行有限公司	1,528,430.83	(46,635.23)	1,481,795.60
厦门锐特信息技术有限公司(以下简称“厦门锐特”)	56,502,329.98	-	56,502,329.98
	<u>81,220,348.37</u>	<u>(46,635.23)</u>	<u>81,173,713.14</u>
减：减值准备-			
成都顺意丰医药有限公司	(2,434,509.81)	-	(2,434,509.81)
重庆雪狐快递有限责任公司	(10,555,317.54)	-	(10,555,317.54)
贵州星程宅配快递有限公司	(10,199,760.21)	-	(10,199,760.21)
	<u>(23,189,587.56)</u>	<u>-</u>	<u>(23,189,587.56)</u>
	<u>58,030,760.81</u>	<u>(46,635.23)</u>	<u>57,984,125.58</u>

本集团商誉系购买成都顺意丰医药有限公司 100%股权、重庆雪狐快递有限责任公司 60%股权、贵州星程宅配快递有限公司 60%股权、汉兴行有限公司 100%股权及厦门锐特 70%股权所致。

四 合并财务报表项目附注(续)

(18) 长期待摊费用

	2016 年 12 月 31 日	本期增加	本期摊销	2017 年 6 月 30 日
经营租入固定资 产改良	893,656,444.48	204,789,318.65	(198,906,651.59)	899,539,111.54
飞行员安家费及 引进费	355,086,563.50	19,277,157.51	(24,554,054.92)	349,809,666.09
其他	22,386,821.64	1,205,663.88	(3,367,430.65)	20,225,054.87
	<u>1,271,129,829.62</u>	<u>225,272,140.04</u>	<u>(226,828,137.16)</u>	<u>1,269,573,832.50</u>

(19) 其他非流动资产

	2017 年 6 月 30 日	2016 年 12 月 31 日
预付工程设备款	192,934,582.54	126,548,491.72
预付土地款	19,946,000.00	51,336,000.00
预付租金和押金	17,639,549.56	19,941,882.19
	<u>230,520,132.10</u>	<u>197,826,373.91</u>

四 合并财务报表项目附注(续)

(20) 资产减值准备

	2016 年	本期增加	本期减少		2017 年
	12 月 31 日		处置子公司	核销	6 月 30 日
坏账准备	68,728,764.83	7,799,377.15	(7,806,491.20)	(18,142,064.80)	50,579,585.98
其中：应收账款坏账准备	54,478,998.81	1,257,148.70	(7,248.52)	(12,597,035.30)	43,131,863.69
其他应收款坏账准备	14,249,766.02	6,542,228.45	(7,799,242.68)	(5,545,029.50)	7,447,722.29
长期股权投资减值准备	35,286,223.70	-	-	-	35,286,223.70
发放贷款及垫款减值准备	670,461.72	761,862.76	-	-	1,432,324.48
商誉减值准备	23,189,587.56	-	-	-	23,189,587.56
	<u>127,875,037.81</u>	<u>8,561,239.91</u>	<u>(7,806,491.20)</u>	<u>(18,142,064.80)</u>	<u>110,487,721.72</u>

四 合并财务报表项目附注(续)

(21) 短期借款

	币种	2017 年 6 月 30 日	2016 年 12 月 31 日
信用借款	人民币	5,000,000,000.00	3,840,000,000.00
保证借款(a)	人民币	1,307,638,945.38	1,626,278,976.31
		<u>6,307,638,945.38</u>	<u>5,466,278,976.31</u>

(a) 于 2017 年 6 月 30 日，保证借款中 1,307,638,945.38 元(2016 年 12 月 31 日：1,626,278,976.31 元)系由泰森控股或本集团内子公司提供保证。

(b) 于 2017 年 6 月 30 日，短期借款的年利率区间为 1.07%至 4.14%(2016 年 12 月 31 日：1.26%至 4.35%)。

(22) 应付账款

	2017 年 6 月 30 日	2016 年 12 月 31 日
应付关联方款项(附注八(4)(d))	111,182,418.27	118,086,528.17
应付外包成本	2,769,214,695.88	3,368,434,604.34
应付运输成本	870,771,852.16	850,146,850.08
应付物资及材料费用	632,709,422.52	533,312,729.68
应付办公及租赁费	495,857,119.65	335,082,691.20
应付关务成本	34,983,075.70	17,718,464.95
其他	116,840,341.06	36,395,337.95
	<u>5,031,558,925.24</u>	<u>5,259,177,206.37</u>

四 合并财务报表项目附注(续)

(22) 应付账款(续)

账龄超过一年的应付账款

	2017 年 6 月 30 日	2016 年 12 月 31 日	尚未结清 主要原因
应付运输成本	13,106,184.15	249,493.82	供应商尚未开票
应付物资及材料费			
用	13,300,848.12	3,916,850.72	供应商尚未开票
应付外包成本	582,661.80	879,681.48	供应商尚未开票
应付办公及租赁费	1,047,893.97	1,790,732.74	预提未付租金
其他	6,437,296.39	4,519,001.24	
	<u>34,474,884.43</u>	<u>11,355,760.00</u>	

(23) 预收款项

	2017 年 6 月 30 日	2016 年 12 月 31 日
预收关联方款项(附注八(4)(e))	2,845,899.20	402,385.27
储值卡	159,011,377.09	183,785,584.30
商品款	75,288.80	2,194,817.70
预收运费及其他	104,101,862.75	99,965,955.16
	<u>266,034,427.84</u>	<u>286,348,742.43</u>

于 2017 年 6 月 30 日,本集团无账龄超过一年的预收款项(2016 年 12 月 31 日:无)。

四 合并财务报表项目附注(续)

(24) 应付职工薪酬

	2017 年 6 月 30 日	2016 年 12 月 31 日
应付短期薪酬(a)	1,842,798,228.12	2,102,971,913.80
应付设定提存计划(b)	43,794,447.67	35,687,453.54
	<u>1,886,592,675.79</u>	<u>2,138,659,367.34</u>

(a) 应付短期薪酬

	2016 年 12 月 31 日	本期增加	本期减少	2017 年 6 月 30 日
工资、奖金、津贴和补贴	1,729,476,756.47	6,449,407,001.50	(6,707,496,968.66)	1,471,386,789.31
职工福利费	2,989,855.31	38,903,900.31	(41,310,862.88)	582,892.74
社会保险费	16,996,867.40	214,221,428.24	(213,388,586.84)	17,829,708.80
其中：医疗保险费	14,164,787.40	174,966,748.37	(174,398,323.90)	14,733,211.87
工伤保险费	1,479,006.25	23,224,086.06	(23,130,060.18)	1,573,032.13
生育保险费	1,353,073.75	16,030,593.81	(15,860,202.76)	1,523,464.80
住房公积金	3,466,613.90	51,861,058.60	(52,385,994.08)	2,941,678.42
工会经费和职工教育经费	327,496,386.42	90,976,511.44	(73,248,741.00)	345,224,156.86
非货币性福利	14,139,699.50	161,932,273.53	(171,882,474.21)	4,189,498.82
其他	8,405,734.80	34,937,236.91	(42,699,468.54)	643,503.17
	<u>2,102,971,913.80</u>	<u>7,042,239,410.53</u>	<u>(7,302,413,096.21)</u>	<u>1,842,798,228.12</u>

本集团为职工提供的非货币性福利主要为员工提供的各种非货币性补贴，其计算依据为公允价值。

四 合并财务报表项目附注(续)

(24) 应付职工薪酬(续)

(b) 设定提存计划

	2016 年 12 月 31 日	本期增加	本期减少	2017 年 6 月 30 日
基本养老保险	33,897,364.53	400,294,570.17	(392,085,488.98)	42,106,445.72
失业保险费	1,790,089.01	16,784,513.66	(16,886,600.72)	1,688,001.95
	<u>35,687,453.54</u>	<u>417,079,083.83</u>	<u>(408,972,089.70)</u>	<u>43,794,447.67</u>

(25) 应交税费

	2017 年 6 月 30 日	2016 年 12 月 31 日
应交企业所得税	282,756,659.98	224,490,303.06
未交增值税	40,500,155.67	94,330,975.23
应交个人所得税	55,910,965.60	56,801,116.40
应交城市维护建设税	6,990,082.91	6,769,706.61
应交教育费附加	4,996,241.94	4,796,514.03
应交营业税	-	101,132.85
其他	14,950,726.84	31,884,600.49
	<u>406,104,832.94</u>	<u>419,174,348.67</u>

四 合并财务报表项目附注(续)

(26) 应付利息

	2017 年 6 月 30 日	2016 年 12 月 31 日
短期借款应付利息	5,425,805.50	5,321,837.53
分期付息到期还本的长期借款利息	6,819,976.29	8,577,953.80
	<u>12,245,781.79</u>	<u>13,899,791.33</u>

(27) 其他应付款

	2017 年 6 月 30 日	2016 年 12 月 31 日
应付关联方往来款项(附注八(4)(f))	45,585,124.92	261,316,870.93
应付代收货款	961,396,454.33	1,109,136,099.24
应付工程设备款	1,136,866,968.96	1,312,079,271.22
应付暂收款	100,094,349.07	224,503,235.78
应付押金款项	171,786,449.48	150,846,296.80
应付质保金款项	132,437,015.61	134,949,890.39
应付专业服务费	25,279,245.28	10,000,000.00
应付代垫款	56,215,526.08	47,441,917.23
应付保证金款项	12,501,435.66	6,652,693.46
应付投资款	-	135,177,140.62
其他	165,263,972.07	93,856,152.32
	<u>2,807,426,541.46</u>	<u>3,485,959,567.99</u>

账龄超过一年的其他应付款

	2017 年 6 月 30 日	2016 年 12 月 31 日	尚未结清 主要原因
应付工程设备款	122,734,128.52	122,126,108.04	工程款未结算
应付质保金款项	36,492,027.55	34,843,052.12	质保期未到
应付押金款项	96,178,235.59	86,457,532.46	押金业务未到期
其他	18,828,280.24	31,686,705.99	保险公司赔款暂挂及 其他
	<u>274,232,671.90</u>	<u>275,113,398.61</u>	

四 合并财务报表项目附注(续)

(28) 一年内到期的非流动负债

	2017 年 6 月 30 日	2016 年 12 月 31 日
一年内到期的长期借款	1,494,313,471.37	1,059,833,508.87
一年内到期的长期激励金	124,437,877.93	256,409,052.35
	<u>1,618,751,349.30</u>	<u>1,316,242,561.22</u>

(29) 长期借款

	2017 年 6 月 30 日	2016 年 12 月 31 日
信用借款	2,738,000,000.00	3,100,000,000.00
保证借款(a)	709,057,592.87	732,460,793.24
抵押借款(b)	1,971,593,856.07	1,988,386,100.00
	<u>5,418,651,448.94</u>	<u>5,820,846,893.24</u>
减：一年内到期的长期借款		
信用借款	(1,178,000,000.00)	(770,000,000.00)
保证借款	(156,000,000.00)	(141,403,200.00)
抵押借款	(160,313,471.37)	(148,430,308.87)
	<u>(1,494,313,471.37)</u>	<u>(1,059,833,508.87)</u>
	<u>3,924,337,977.57</u>	<u>4,761,013,384.37</u>

(a) 于 2017 年 6 月 30 日，本集团的长期借款保证借款均为泰森控股提供担保。保证借款中 232,000,000.00 元(2016 年 12 月 31 日：236,000,000.00 元)同时以 30,000,000.00 元(2016 年 12 月 31 日：30,000,000.00 元)的定期存款作为质押。

(b) 银行抵押借款 238,900,000.00 元(2016 年 12 月 31 日：236,000,000.00 元)为本集团以净值为 48,959,608.93 元(2016 年 12 月 31 日：49,504,410.06 元)的土地使用权作为抵押，且由泰森控股提供全额连带责任保证担保，利息每季度支付一次，本金应于 2025 年 9 月 23 日前分期作出偿还。

银行抵押借款 182,057,010.10 元(2016 年 12 月 31 日：151,543,253.54 元)为本公司以净值为 1,295,484,357.89 元(2016 年 12 月 31 日：1,312,492,905.26 元)的土地使用权作为抵押，利息每季度支付一次，本金应于 2026 年 11 月 18 日前分期作出偿还。

四 合并财务报表项目附注(续)

(29) 长期借款(续)

(b) (续)

于 2017 年 6 月 30 日, 银行抵押借款 4,087,547.10 元(2016 年 12 月 31 日: 5,620,377.30 元)为本集团以净价值为 28,089,582.23 元(2016 年 12 月 31 日: 27,368,839.18 元)的在建工程作为抵押, 利息每月支付一次, 本金应于 2018 年 10 月 26 日前偿还。

于 2017 年 6 月 30 日, 银行抵押借款 1,546,549,298.87 元(2016 年 12 月 31 日: 1,595,222,469.16)为本集团之全资子公司固特发展有限公司以账面价值为 1,343,824,634.06 元(2016 年 12 月 31 日: 1,402,050,017.85 元)的土地使用权、账面价值为 955,513,693.55 元(2016 年 12 月 31 日: 994,432,762.37 元)的固定资产以及账面价值为 1,766,896,387.72 元(2016 年 12 月 31 日: 1,841,545,768.52 元)的投资性房地产作为抵押, 同时以本集团之全资子公司翠玉控股有限公司在固特发展有限公司的股份作为质押, 利息每季度支付一次, 本金应于 2027 年 9 月 27 日偿还。

(c) 于 2017 年 6 月 30 日, 长期借款的利率区间为 4.27%至 4.75%(2016 年 12 月 31 日: 4.27%至 4.75%)。

(30) 长期应付款

	2017 年 6 月 30 日	2016 年 12 月 31 日
长期应付国开发展基金	27,000,000.00	27,000,000.00
应付融资租赁款	403,200.00	-
	<u>27,403,200.00</u>	<u>27,000,000.00</u>

(31) 长期应付职工薪酬

	2017 年 6 月 30 日	2016 年 12 月 31 日
员工激励金	270,140,355.67	469,622,782.59
减: 一年内到期员工激励金	(124,437,877.93)	(256,409,052.35)
长期服务金	20,965,392.82	22,053,606.69
	<u>166,667,870.56</u>	<u>235,267,336.93</u>

四 合并财务报表项目附注(续)

(32) 递延收益

	2017 年 6 月 30 日	2016 年 12 月 31 日
政府补助	124,110,726.79	111,662,550.07
减免税款	4,839.27	4,839.27
其他	2,401,595.00	-
	<u>126,517,161.06</u>	<u>111,667,389.34</u>

本期的政府补助列示如下：

政府补助项目	2016 年 12 月 31 日	本期新增 补助金额	本期计入 其他收益金额	2017 年 6 月 30 日	与资产相关 /与收益相关
上海现代服务业综合试点项目	28,652,465.92	-	(504,792.48)	28,147,673.44	与资产相关
盐城智慧电商物流园项目	7,405,166.40	3,227,433.30	(86,312.53)	10,546,287.17	与资产相关
华北航空快件运输枢纽项目	5,923,208.78	-	(941,107.20)	4,982,101.58	与资产相关
上海市标准化试点专项资金	3,117,931.08	-	(31,034.46)	3,086,896.62	与资产相关
泰州顺丰电商服务平台项目建 设补助	3,361,301.81	-	(703,289.49)	2,658,012.32	与资产相关
芜湖电商产业园项目基础设施 配套补贴	27,563,185.90	-	(290,934.25)	27,272,251.65	与资产相关
金华市交通运输局发放现代服 务业专业补贴	5,000,000.00	-	(145,631.04)	4,854,368.96	与资产相关
飞机发动机维修补贴	6,886,290.78	-	(310,021.67)	6,576,269.11	与资产相关
第三方支付平台系统	1,752,233.29	-	(261,257.62)	1,490,975.67	与资产相关
深圳市财政委员会专项资金	3,073,425.36	-	(692,922.72)	2,380,502.64	与资产相关
义乌综合服务中心项目	-	6,400,000.00	(240,348.24)	6,159,651.76	与资产相关
企业发展基金	-	5,000,000.00	(99,206.33)	4,900,793.67	与资产相关
其他	18,927,340.75	7,124,752.05	(4,997,150.60)	21,054,942.20	与资产相关
	<u>111,662,550.07</u>	<u>21,752,185.35</u>	<u>(9,304,008.63)</u>	<u>124,110,726.79</u>	

四 合并财务报表项目附注(续)

(33) 递延所得税资产和递延所得税负债

(a) 未经抵销的递延所得税资产

	2017 年 6 月 30 日		2016 年 12 月 31 日	
	可抵扣 暂时性差异	递延 所得税资产	可抵扣 暂时性差异	递延 所得税资产
可抵扣亏损	1,316,246,971.48	270,292,564.87	1,450,034,208.31	302,821,746.49
预提费用	345,219,226.22	76,932,555.10	425,035,406.80	78,914,579.16
员工激励金	139,119,164.73	33,321,553.33	235,267,336.93	53,848,380.99
资产减值准备	91,173,073.89	21,183,721.82	127,981,057.22	26,781,564.13
递延收益	108,465,905.73	26,853,404.22	93,318,370.86	23,146,748.35
折旧摊销差异	77,052,673.52	12,740,462.03	51,467,678.00	8,026,682.63
可供出售金融资产的公 允价值变动	22,154,911.18	5,538,727.80	8,755,688.83	2,188,922.21
	<u>2,099,431,926.75</u>	<u>446,862,989.17</u>	<u>2,391,859,746.95</u>	<u>495,728,623.96</u>
其中:				
预计于 1 年内(含 1 年)转 回的金额		136,943,821.12		137,852,573.13
预计于 1 年后转回的金额		<u>309,919,168.05</u>		<u>357,876,050.83</u>
		<u>446,862,989.17</u>		<u>495,728,623.96</u>

(b) 本集团未确认递延所得税资产的可抵扣暂时性差异及可抵扣亏损分析如下:

	2017 年 6 月 30 日	2016 年 12 月 31 日
可抵扣亏损	1,103,910,607.96	994,001,453.62
可抵扣暂时性差异	<u>10,444,347.59</u>	<u>9,502,845.18</u>
	<u>1,114,354,955.55</u>	<u>1,003,504,298.80</u>

四 合并财务报表项目附注(续)

(33) 递延所得税资产和递延所得税负债(续)

(c) 本集团未确认递延所得税资产的可抵扣亏损之到期日分布如下:

	2017 年 6 月 30 日	2016 年 12 月 31 日
2017 年	17,229,412.21	17,229,412.21
2018 年	39,404,502.52	39,404,502.52
2019 年	334,910,963.45	334,910,963.45
2020 年	161,993,797.69	161,993,797.69
2021 年	182,518,555.92	195,245,535.30
2022 年及以上	367,853,376.17	245,217,242.45
	<u>1,103,910,607.96</u>	<u>994,001,453.62</u>

(d) 递延所得税负债

	2017 年 6 月 30 日		2016 年 12 月 31 日	
	应纳税暂时性差异	递延所得税负债	应纳税暂时性差异	递延所得税负债
固定资产折旧	470,839,320.93	116,531,660.40	466,506,842.73	115,448,540.85
非同一控制下企业合并引起的 资产增值	45,619,787.00	6,842,968.05	51,045,787.00	7,656,868.05
	<u>516,459,107.93</u>	<u>123,374,628.45</u>	<u>517,552,629.73</u>	<u>123,105,408.90</u>
其中:				
预计于 1 年内(含 1 年)转回的金 额		46,395,231.48		55,018,969.27
预计于 1 年后转回的金额		76,979,396.97		68,086,439.63
		<u>123,374,628.45</u>		<u>123,105,408.90</u>

(e) 抵销后的递延所得税资产和递延所得税负债净额列示如下:

	2017 年 6 月 30 日	2016 年 12 月 31 日
递延所得税资产净额	<u>376,864,976.32</u>	<u>417,890,993.08</u>
递延所得税负债净额	<u>53,376,615.60</u>	<u>45,267,778.02</u>

四 合并财务报表项目附注(续)

(34) 预计负债

	2016 年 12 月 31 日	本期增加	本期减少	2017 年 6 月 30 日
应付顺丰金款项	3,847,498.77	733,448.27	(4,580,947.04)	-
其他	7,199,534.91	626,933.61	(322,672.72)	7,503,795.80
	<u>11,047,033.68</u>	<u>1,360,381.88</u>	<u>(4,903,619.76)</u>	<u>7,503,795.80</u>

(35) 股本

	2016 年 12 月 31 日	本期增加	2017 年 6 月 30 日
人民币普通股	<u>4,183,678,213.00</u>	-	<u>4,183,678,213.00</u>

(36) 资本公积

	2016 年 12 月 31 日	本期增加	本期减少	2017 年 6 月 30 日
股本溢价(a)	8,229,240,937.62	-	(65,457,773.47)	8,163,783,164.15
其他资本公积(b)	7,457,404.02	152,851,299.29	-	160,308,703.31
	<u>8,236,698,341.64</u>	<u>152,851,299.29</u>	<u>(65,457,773.47)</u>	<u>8,324,091,867.46</u>

(a) 根据本公司重大资产置换及发行股份购买资产议案，本公司于 2017 年 1 月 18 日在中国证券登记结算有限责任公司深圳分公司办理了 39.5 亿股新增股份的登记手续，与发行权益性证券相关的承销费、保荐费、申报会计师费、律师费、评估费等新增外部费用冲减“资本公积-股本溢价”。

(b) 其他资本公积本期增加系联营企业除净损益、其他综合收益及利润分配以外的因素导致的其他所有者权益变动按本公司持股比例计算应享有的金额。

四 合并财务报表项目附注(续)

(37) 专项储备

	2016 年 12 月 31 日	本期提取	本期减少	2017 年 6 月 30 日
安全生产费	-	2,101,818.70	(2,101,818.70)	-
	2015 年 12 月 31 日	本期提取	本期减少	2016 年 6 月 30 日
安全生产费	-	2,834,532.34	(2,834,532.34)	-

根据财政部、国家安全监管总局 2012 年 2 月 14 日印发的《企业安全生产费用提取和使用管理办法》(财企[2012]16 号)规定,本集团下属部分子公司经营的“普通货运业务”按照上年普通货运业务运费收入的 1%计提安全生产费用。安全生产费用于计提时计入当期损益,同时计入“专项储备”科目。提取的安全生产费按规定的范围使用时,直接冲减专项储备。

(38) 盈余公积

	2016 年 12 月 31 日	本期提取	本期减少	2017 年 6 月 30 日
法定盈余公积金	272,113,202.75	-	-	272,113,202.75
	2015 年 12 月 31 日	本期提取	本期减少	2016 年 6 月 30 日
法定盈余公积金	20,970,706.84	232,188,821.66	-	253,159,528.50

四 合并财务报表项目附注(续)

(39) 未分配利润

	截至 6 月 30 日止六个月期间	
	2017 年	2016 年
期初未分配利润	7,552,595,222.64	5,123,311,566.55
加：本期归属于母公司股东的净利润	1,883,626,237.90	1,752,625,818.56
减：提取法定盈余公积(附注四(38))	-	(232,188,821.66)
应付普通股股利(a)	(418,367,821.30)	(1,500,000,000.00)
期末未分配利润	9,017,853,639.24	5,143,748,563.45

- (a) 于 2017 年 4 月 6 日，顺丰控股召开股东大会，以 2017 年 1 月 31 日总股本 4,183,678,213 股为基数，向全体股东每 10 股派发现金股利人民币 1.00 元(含税)，共计 418,367,821.30 元 (截至 2016 年 6 月 30 日止六个月期间：1,500,000,000.00 元)。

(40) 营业收入和营业成本

	截至 6 月 30 日止六个月期间	
	2017 年	2016 年
主营业务收入	32,143,762,684.06	26,067,437,430.14
其他业务收入	17,169,679.75	19,622,565.46
营业收入合计	32,160,932,363.81	26,087,059,995.60
	2017 年	2016 年
主营业务成本	25,338,827,489.92	19,979,917,642.21
其他业务成本	8,649,775.65	12,907,172.91
营业成本合计	25,347,477,265.57	19,992,824,815.12

四 合并财务报表项目附注(续)

(40) 营业收入和营业成本(续)

(a) 主营业务收入和主营业务成本:

	截至 6 月 30 日止六个月期间			
	2017 年		2016 年	
	主营业务收入	主营业务成本	主营业务收入	主营业务成本
速运物流收入	32,003,280,296.22	25,245,392,477.96	25,965,808,069.03	19,936,662,195.43
商品销售收入	28,114,357.57	26,961,226.58	2,007,079.37	1,795,300.99
其他	112,368,030.27	66,473,785.38	99,622,281.74	41,460,145.79
	<u>32,143,762,684.06</u>	<u>25,338,827,489.92</u>	<u>26,067,437,430.14</u>	<u>19,979,917,642.21</u>

(b) 其他业务收入和其他业务成本:

	截至 6 月 30 日止六个月期间			
	2017 年		2016 年	
	其他业务收入	其他业务成本	其他业务收入	其他业务成本
处理物资收入	4,197,279.49	2,078,051.52	1,243,330.57	881,097.38
其他	12,972,400.26	6,571,724.13	18,379,234.89	12,026,075.53
	<u>17,169,679.75</u>	<u>8,649,775.65</u>	<u>19,622,565.46</u>	<u>12,907,172.91</u>

四 合并财务报表项目附注(续)

(41) 税金及附加

	截至 6 月 30 日止六个月期间		计缴标准
	2017 年	2016 年	
城市维护建设税	30,626,016.12	36,297,053.11	参见附注三
教育费附加	22,836,795.88	27,326,889.14	参见附注三
印花税	18,404,827.52	-	
房产税	6,811,375.93	-	
土地使用税	5,374,714.63	-	
堤围费	453,262.89	2,913,885.90	
营业税	-	11,762,418.24	参见附注三
其他	516,624.28	615,167.40	
	<u>85,023,617.25</u>	<u>78,915,413.79</u>	

(42) 销售费用

	截至 6 月 30 日止六个月期间	
	2017 年	2016 年
职工薪酬	226,226,625.57	264,849,542.90
信息技术服务-外包	207,646,356.02	119,257,430.91
信息技术费	60,404,571.65	37,816,419.63
市场营销费	58,492,434.53	40,800,614.11
办公及租赁费	47,052,062.81	44,444,377.52
折旧费及摊销费用	10,179,744.99	12,229,104.30
物资及材料费用	10,127,345.40	9,463,787.69
交通差旅费	5,719,541.17	5,418,606.79
其他	9,763,462.21	52,996,924.63
	<u>635,612,144.35</u>	<u>587,276,808.48</u>

四 合并财务报表项目附注(续)

(43) 管理费用

	截至 6 月 30 日止六个月期间	
	2017 年	2016 年
职工薪酬	2,673,975,021.50	2,429,995,290.14
办公及租赁费	192,556,383.77	191,289,056.79
专业服务费	192,808,178.44	63,444,745.92
折旧费及摊销费用	134,745,794.18	115,876,325.17
交通差旅费	58,850,735.52	44,491,193.88
物资及材料费用	40,658,671.48	36,044,491.76
业务招待费	54,907,856.02	48,692,103.31
信息技术费	20,032,291.23	20,285,393.27
税费	16,127,396.33	37,932,772.80
其他	25,947,347.12	14,914,793.64
	<u>3,410,609,675.59</u>	<u>3,002,966,166.68</u>

(44) 财务费用

	截至 6 月 30 日止六个月期间	
	2017 年	2016 年
利息支出	229,365,372.67	198,046,799.51
减：资本化利息	(3,598,647.07)	(14,826,075.55)
减：利息收入	(103,952,692.85)	(10,305,881.29)
汇兑净损失/(收益)	1,298,309.91	(8,585,644.38)
手续费支出及其他	41,068,656.48	32,929,937.49
	<u>164,180,999.14</u>	<u>197,259,135.78</u>

四 合并财务报表项目附注(续)

(45) 费用按性质分类

利润表中的营业成本、销售费用及管理费用按照性质分类，列示如下：

	截至 6 月 30 日止六个月期间	
	2017 年	2016 年
外包成本	12,566,458,797.29	8,180,679,841.85
职工薪酬	7,446,210,867.76	7,469,701,438.82
运输成本	3,718,865,504.68	3,334,657,288.21
办公及租赁费	1,741,340,428.66	1,520,098,367.72
折旧费及摊销费用	1,479,720,096.40	1,191,965,856.55
物资及材料费用	1,307,145,618.57	1,024,841,821.57
理赔成本	230,174,110.82	173,667,295.53
信息技术费	198,613,844.80	146,257,288.56
专业服务费	193,101,956.74	63,444,745.92
关务成本	155,325,366.81	157,027,792.34
交通差旅费	81,657,690.33	65,409,389.49
市场营销费	58,492,434.53	40,800,614.11
销售商品成本	26,961,226.58	1,795,300.99
税费	19,581,446.24	40,541,768.33
其他	170,049,695.30	172,178,980.29
	<u>29,393,699,085.51</u>	<u>23,583,067,790.28</u>

截至 2017 年 6 月 30 日止六个月期间，本集团冲减费用的政府补助金额为 30,195,625.50 元，其中冲减营业成本、销售费用及管理费用的金额分别为 30,195,625.50 元、0.00 元及 0.00 元(截至 2016 年 6 月 30 日止六个月期间：无)。

四 合并财务报表项目附注(续)

(46) 资产减值损失

	截至 6 月 30 日止六个月期间	
	2017 年	2016 年
坏账损失	7,799,377.15	25,517,336.26
贷款及垫款减值损失	761,862.76	1,762,323.80
保理款减值损失	-	661,271.30
	<u>8,561,239.91</u>	<u>27,940,931.36</u>

(47) 公允价值变动损益

	截至 6 月 30 日止六个月期间	
	2017 年	2016 年
交易性金融资产/负债公允价值变动损失	<u>(2,557,614.40)</u>	<u>(34,231,380.03)</u>

四 合并财务报表项目附注(续)

(48) 营业外收入及营业外支出

(a) 营业外收入

	截至 6 月 30 日止六个月期间			
	计入 2017 年		计入 2016 年	
	2017 年	非经常性损益的金额	2016 年	非经常性损益的金额
非流动资产处置利得	6,938,505.37	6,938,505.37	6,739,957.79	6,739,957.79
其中：固定资产处置利得	6,938,505.37	6,938,505.37	6,739,957.79	6,739,957.79
政府补助(i)	22,991,944.64	22,991,944.64	120,214,072.51	120,214,072.51
赔偿收入	20,577,394.95	20,577,394.95	5,674,988.87	5,674,988.87
罚款收入	252,862.46	252,862.46	339,044.02	339,044.02
废品销售收入	153,561.10	153,561.10	1,915,006.25	1,915,006.25
其他	23,003,589.28	23,003,589.28	16,573,286.17	16,573,286.17
	<u>73,917,857.80</u>	<u>73,917,857.80</u>	<u>151,456,355.61</u>	<u>151,456,355.61</u>

(i) 政府补助明细

	截至 6 月 30 日止六个月期间			
	2017 年	与资产相关	2016 年	与资产相关
		/与收益相关		/与收益相关
物流业财政拨款	18,481,250.73	与收益相关	41,118,039.82	与收益相关
社会保障局补贴	4,368,478.00	与收益相关	8,792,054.80	与收益相关
航空扶持奖励	-	与收益相关	52,844,146.33	与收益相关
税收返还	-	与收益相关	9,365,728.25	与收益相关
递延收益摊销(附注四(32))	-	与资产相关	4,754,717.92	与资产相关
其他	142,215.91	与收益相关	3,339,385.39	与收益相关
	<u>22,991,944.64</u>		<u>120,214,072.51</u>	

截至 2017 年 6 月 30 日止六个月期间，计入营业外收入的物流业财政拨款与社会保障局补贴主要为与本公司日常经营活动无关的政府补助。

四 合并财务报表项目附注(续)

(48) 营业外收入及营业外支出(续)

(b) 营业外支出

	截至 6 月 30 日止六个月期间			
	2017 年	计入 2017 年 非经常性损益 的金额	2016 年	计入 2016 年 非经常性损益 的金额
固定资产处置损失	13,982,754.73	13,982,754.73	13,793,490.99	13,793,490.99
赔偿支出	19,617,516.78	19,617,516.78	8,430,234.74	8,430,234.74
捐赠支出	522,211.67	522,211.67	4,856,875.66	4,856,875.66
罚款及滞纳金	4,512,778.39	4,512,778.39	3,421,672.40	3,421,672.40
其他	3,472,975.07	3,472,975.07	5,205,823.94	5,205,823.94
	<u>42,108,236.64</u>	<u>42,108,236.64</u>	<u>35,708,097.73</u>	<u>35,708,097.73</u>

截至 2017 年 6 月 30 日止六个月期间，本集团冲减营业外支出的政府补助金额为 0.00 元(截至 2016 年 6 月 30 日止六个月期间：不适用)。

四 合并财务报表项目附注(续)

(49) 投资收益

	截至 6 月 30 日止六个月期间	
	2017 年	2016 年
理财产品投资收益	71,455,021.62	171,978,260.22
按权益法分担的被投资公司净损益的 份额	(81,242,764.48)	(71,707,005.26)
交易性金融资产投资损失	(299,934.48)	(2,472,698.52)
委托贷款投资收益	5,060,242.88	12,186,919.81
长期股权投资处置净损益	(8,974,760.31)	-
	<u>(14,002,194.77)</u>	<u>109,985,476.25</u>

本集团不存在投资收益汇回的重大限制。

(50) 其他收益

	截至 6 月 30 日止六个月期间		与资产相关/与收 益相关
	2017 年	2016 年	
物流业财政拨款	31,344,985.64	-	与收益相关
社会保障局补贴	9,946,192.73	-	与收益相关
税收返还	10,964,889.14	-	与收益相关
递延收益摊销(附 注四(32))	9,304,008.63	-	与资产相关
	<u>61,560,076.14</u>	<u>-</u>	

四 合并财务报表项目附注(续)

(51) 所得税费用

	截至 6 月 30 日止六个月期间	
	2017 年	2016 年
当期所得税	664,436,620.17	607,827,782.26
递延所得税	52,484,659.93	44,879,158.35
	<u>716,921,280.10</u>	<u>652,706,940.61</u>

将基于利润表的利润总额采用适用税率计算的所得税调节为所得税费用：

	截至 6 月 30 日止六个月期间	
	2017 年	2016 年
利润总额	<u>2,586,277,310.13</u>	<u>2,391,379,078.49</u>
按标准税率 25%计算的所得税	646,569,327.53	597,844,769.62
不得扣除的成本、费用和损失	18,376,943.38	37,429,378.34
不同子公司及分公司税率不同对所得税费用的影响	(11,687,984.94)	(9,832,337.32)
调整以前期间所得税的影响	51,720,882.12	13,726,194.53
本期未确认递延所得税资产的可抵扣亏损及其他暂时性差异的影响	24,666,175.10	19,549,825.51
非应纳税收入	(5,810,293.95)	(1,108,769.73)
使用前期未确认递延所得税资产的可抵扣亏损及其他可抵扣暂时性差异	(2,938,258.77)	-
税收优惠	(3,975,510.37)	(4,902,120.34)
所得税费用	<u>716,921,280.10</u>	<u>652,706,940.61</u>

四 合并财务报表项目附注(续)

(52) 每股收益

(a) 基本每股收益

基本每股收益以归属于母公司普通股股东的合并净利润除以母公司发行在外普通股的加权平均数计算：

	截至 6 月 30 日止六个月期间	
	2017 年	2016 年
归属于母公司普通股股东的合并净利润	1,883,626,237.90	1,752,625,818.56
当期本公司发行在外普通股股数(i)	4,183,678,213.00	3,950,185,873.00
基本每股收益	0.45	0.44
其中：		
—持续经营基本每股收益：	0.45	0.44
—剥离业务基本每股收益：	不适用	不适用

(i) 2016 年 1-6 月基本每股收益按原鼎泰新材向泰森控股原股东发行的 3,950,185,873 股重新计算。

(b) 稀释每股收益

稀释每股收益以根据稀释性潜在普通股调整后的归属于母公司普通股股东的合并净利润除以调整后的本公司发行在外普通股的加权平均数计算。截至 2017 年 6 月 30 日止六个月期间，本公司不存在具有稀释性的潜在普通股(截至 2016 年 6 月 30 日止六个月期间：无)，因此，稀释每股收益等于基本每股收益。

(53) 少数股东权益

	2017 年 6 月 30 日	2016 年 12 月 31 日
厦门锐特	60,182,763.66	61,228,704.10
其他	(16,736,979.87)	(16,332,188.81)
	43,445,783.79	44,896,515.29

四 合并财务报表项目附注(续)

(54) 其他综合收益

截至 2017 年 6 月 30 日及 2016 年 6 月 30 日止六个月期间的其他综合收益各项目及其所得税影响和转入损益情况:

	资产负债表其他综合收益			截至2017年6月30日止六个月期间利润表中其他综合收益				
	2016年 12月31日	本期税后归属于 母公司	2017年 6月30日	本期所得税 前发生额	减: 前期计入 其他综合收益 本期转入损益	减: 所得税 费用	税后归属于 母公司	税后归属于 少数股东
外币报表折算差额	262,202,380.74	(90,943,679.08)	171,258,701.66	(89,391,308.70)	-	-	(90,943,679.08)	1,552,370.38
可供出售金融资产公允价值变动	4,480,306.19	(114,389,456.99)	(109,909,150.80)	(117,739,262.58)	-	3,349,805.59	(114,389,456.99)	-
	<u>266,682,686.93</u>	<u>(205,333,136.07)</u>	<u>61,349,550.86</u>	<u>(207,130,571.28)</u>	<u>-</u>	<u>3,349,805.59</u>	<u>(205,333,136.07)</u>	<u>1,552,370.38</u>
	资产负债表其他综合收益			截至2016年6月30日止六个月期间利润表中其他综合收益				
	2015年 12月31日	本期税后归属于 母公司	2016年 6月30日	本期所得税 前发生额	减: 前期计入 其他综合收益 本期转入损益	减: 所得税 费用	税后归属于 母公司	税后归属于 少数股东
外币报表折算差额	73,149,074.56	15,017,419.06	88,166,493.62	14,575,724.18	-	-	15,017,419.06	(441,694.88)
可供出售金融资产公允价值变动	(12,614,289.08)	(20,632,994.92)	(33,247,284.00)	(24,418,100.41)	-	3,785,105.49	(20,632,994.92)	-
	<u>60,534,785.48</u>	<u>(5,615,575.86)</u>	<u>54,919,209.62</u>	<u>(9,842,376.23)</u>	<u>-</u>	<u>3,785,105.49</u>	<u>(5,615,575.86)</u>	<u>(441,694.88)</u>

四 合并财务报表项目附注(续)

(55) 现金流量表项目注释

(a) 收到的其他与经营活动有关的现金

	截至 6 月 30 日止六个月期间	
	2017 年	2016 年
代收货款流入	21,705,561,211.23	18,268,412,233.57
与收益相关的政府补助	117,623,787.53	106,459,354.59
利息收入	103,952,692.85	10,305,881.49
理财平台流入	-	693,313,749.00
其他	322,470,588.75	268,274,976.69
	<u>22,249,608,280.36</u>	<u>19,346,766,195.34</u>

(b) 支付的其他与经营活动有关的现金

	截至 6 月 30 日止六个月期间	
	2017 年	2016 年
代收货款流出	21,825,269,122.24	18,276,214,126.05
办公费与租赁费	1,580,566,000.21	1,466,708,704.92
信息技术费	198,613,844.80	146,257,288.56
专业服务费	177,822,711.46	63,444,745.92
理赔成本	230,174,110.82	111,480,687.71
差旅费	81,657,690.33	65,409,389.49
关务成本	155,325,366.81	146,351,616.99
银行手续费	41,068,656.48	39,766,533.89
赔偿金、罚款	24,130,295.17	11,851,907.15
市场营销费	58,492,434.53	40,800,614.11
业务招待费	54,907,856.02	48,745,715.32
捐赠支出	522,211.67	4,856,875.66
理财平台流出	-	511,705,012.43
其他	646,834,006.75	526,688,054.38
	<u>25,075,384,307.29</u>	<u>21,460,281,272.58</u>

四 合并财务报表项目附注(续)

(55) 现金流量表项目注释(续)

(c) 收到的其他与投资活动有关的现金

	截至 6 月 30 日止六个月期间	
	2017 年	2016 年
赎回银行理财产品	24,247,078,767.12	53,965,075,680.05
收到与资产相关的政府补助	24,298,689.44	10,763,677.70
	<u>24,271,377,456.56</u>	<u>53,975,839,357.75</u>

(d) 支付的其他与投资活动有关的现金

	截至 6 月 30 日止六个月期间	
	2017 年	2016 年
购买银行理财产品	19,195,198,260.25	55,749,008,495.73
土地竞拍保证金	30,000,000.00	-
	<u>19,225,198,260.25</u>	<u>55,749,008,495.73</u>

四 合并财务报表项目附注(续)

(56) 现金流量表补充资料

(a) 现金流量表附注

将净利润调节为经营活动现金流量

	截至 6 月 30 日止六个月期间	
	2017 年	2016 年
净利润	1,869,356,030.03	1,738,672,137.88
加：资产减值损失	8,561,239.91	27,940,931.36
固定资产折旧	1,127,666,681.26	917,646,711.16
投资性房地产折旧	24,182,469.61	2,507,171.50
无形资产摊销	101,042,808.37	80,680,776.97
长期待摊费用摊销	226,828,137.16	191,131,196.92
处置固定资产净损失	7,044,249.36	7,053,533.20
公允价值变动损益	2,557,614.40	34,231,380.03
财务费用	227,065,035.51	176,384,127.76
投资亏损/(收益)	14,002,194.77	(109,985,476.25)
递延所得税资产减少	41,663,659.05	49,274,566.77
递延所得税负债增加/(减少)	8,108,837.58	(4,395,408.42)
递延收益摊销	(9,304,008.63)	(4,754,717.92)
存货的增加	(17,871,454.33)	(26,336,365.36)
经营性应收项目的增加	(168,062,452.98)	(446,919,726.02)
经营性应付项目的(减少)/增加	(1,656,984,968.94)	383,431,577.48
经营活动产生的现金流量净额	<u>1,805,856,072.13</u>	<u>3,016,562,417.06</u>

四 合并财务报表项目附注(续)

(56) 现金流量表补充资料(续)

(a) 现金流量表附注(续)

现金及现金等价物净变动情况

	截至 6 月 30 日止六个月期间	
	2017 年	2016 年
现金的期末余额	10,366,079,589.57	2,528,772,527.03
减：现金的年初余额	(6,369,775,801.18)	(3,444,801,237.57)
现金及现金等价物净增加/(减少)额	<u>3,996,303,788.39</u>	<u>(916,028,710.54)</u>

(b) 取得或处置子公司

(i) 处置子公司

	截至 6 月 30 日止六个月期间	
	2017 年	2016 年
处置子公司于本期收到的现金和现金等价物	<u>10,000,001.00</u>	-
减：丧失控制权日子公司持有的现金和现金等价物	<u>(3,169,752.55)</u>	-
处置子公司收到的现金净额	<u>6,830,248.45</u>	-

	截至 6 月 30 日止六个月期间	
	2017 年	2016 年
处置子公司的价格(附注五(1)(a))	<u>10,000,001.00</u>	-

四 合并财务报表项目附注(续)

(56) 现金流量表补充资料(续)

(b) 取得或处置子公司(续)

(i) 处置子公司(续)

截至 2017 年 6 月 30 日止六个月期间处置子公司的价格

融通投资	10,000,000.00
深圳市蚁丰科技有限公司(以下简称“蚁丰科技”)	1.00
	<u>10,000,001.00</u>

处置子公司的净资产	截至 6 月 30 日止六个月期间	
	2017 年	2016 年
流动资产	217,473,137.22	-
非流动资产	6,059,569.72	-
流动负债	(207,318,104.63)	-
非流动负债	(4,350,637.56)	-
	<u>11,863,964.75</u>	<u>-</u>

(c) 现金及现金等价物

	2017 年 6 月 30 日	2016 年 12 月 31 日
库存现金	319,796.29	1,054,389.11
可随时用于支付的银行存款	10,237,730,341.66	5,920,163,931.91
可随时用于支付的其他货币资金	128,029,451.62	448,557,480.16
	<u>10,366,079,589.57</u>	<u>6,369,775,801.18</u>

四 合并财务报表项目附注(续)

(57) 外币货币性项目

于 2017 年 6 月 30 日及 2016 年 12 月 31 日，本集团以人民币作为记账本位币的公司未持有重大的外币资产和负债，主要在香港地区以港币作为记账本位币的公司持有外币资产和负债(主要为美元及人民币)，折算成香港地区公司记账本位币港币的金额及折算成本财务报表列报货币人民币的金额列示如下：

	2017 年 6 月 30 日			
	原币金额	折算港币汇率	折算成港币	折合人民币
货币资金—				
人民币	35,292,237.20	1.1522	40,663,715.70	35,292,237.20
美元	2,746,037.52	7.8053	21,433,646.65	18,602,756.58
应收款项—				
人民币	-	1.1522	-	-
美元	1,241,192.24	7.8053	9,687,877.79	8,408,332.71
应付款项—				
人民币	-	1.1522	-	-
美元	1,520,740.93	7.8053	11,869,839.18	10,302,107.36
	2016 年 12 月 31 日			
	原币金额	折算港币汇率	折算成港币	折合人民币
货币资金—				
人民币	127,794,166.65	1.1179	142,861,098.90	127,794,166.65
美元	8,740,051.79	7.7551	67,779,975.64	60,629,739.28
应收款项—				
人民币	3,137,792.68	1.1179	3,507,738.44	3,137,792.68
美元	959,079.91	7.7551	7,437,760.61	6,653,137.34
应付款项—				
人民币	2,975,741.78	1.1179	3,326,581.74	2,975,741.78
美元	917,930.74	7.7551	7,118,644.68	6,367,685.54

五 合并范围的变更

(1) 处置子公司

(a) 本期处置子公司的相关信息汇总如下：

子公司名称	处置价款	处置比例	处置方式	丧失控制权时点	丧失控制权时点的判断依据	处置价款与处置投资对应的合并财务报表层面享有该子公司净资产份额的差额	与原子公司股权投资相关的其他综合收益转入投资损益的金额
融通投资	10,000,000.00	100%	出售股权	2017 年 5 月 31 日	控制权移交	(101,560.51)	-
蚁丰科技	1.00	100%	出售股权	2017 年 5 月 31 日	控制权移交	(1,762,403.24)	-

五 合并范围的变更(续)

(1) 处置子公司(续)

(b) 处置损益以及相关现金流量信息如下：

(i) 融通投资

处置损益计算如下：

	金额
处置价格	10,000,000.00
减：合并财务报表层面享有的净资产份额	<u>10,101,560.51</u>
处置产生的投资亏损	<u>(101,560.51)</u>

(ii) 蚁丰科技

处置损益计算如下：

	金额
处置价格	1.00
减：合并财务报表层面享有的净资产份额	<u>1,762,404.24</u>
处置产生的投资亏损	<u>(1,762,403.24)</u>

五 合并范围的变更(续)

(1) 处置子公司(续)

(b) 处置损益以及相关现金流量信息如下(续):

于 2017 年 5 月 31 日, 顺丰科技将融通投资 100%股权转让给深圳市恒益物流服务有限公司(以下简称“恒益物流”), 股权转让价格乃经双方协商确定, 即为人民币 1,000.00 万元。

于 2017 年 5 月 31 日, 顺丰控股的间接子公司深圳市顺丰投资有限公司(以下简称“顺丰投资”)与独立第三方黄国君签署股权转让协议, 将顺丰科技 100%股权转让给黄国君, 股权转让价格乃经双方协商确定, 即为人民币 1 元。

五 合并范围的变更(续)

(2) 其他原因的合并范围变动

(a) 合并范围的增加

本公司之间接子公司深圳顺路物流有限公司于 2017 年 6 月以现金 5,000 万人民币认缴出资设立了全资子公司顺丰冷链物流有限公司。

本公司之间接子公司深圳市丰泰电商产业园资产管理有限公司于 2017 年 2 月以现金 20,000 万人民币认缴出资设立了全资子公司上海丰预捷泰实业有限公司。

本公司之间接子公司深圳市丰泰电商产业园资产管理有限公司于 2017 年 4 月以现金 4,000 万人民币认缴出资设立了全资子公司威海市捷泰电商产业园管理有限公司，截止至 2017 年 6 月 30 日，已实际出资 3,000 万。

本公司之间接子公司深圳市顺丰电子产品售后服务有限公司于 2017 年 5 月以现金 1 港币认缴出资设立了全资子公司豐修科技有限公司。

本公司之间接子公司深圳市丰泰电商产业园资产管理公司于 2017 年 4 月收购了佛山市润众工业投资有限公司 100% 的股权。由于佛山市润众工业投资有限公司不构成业务，该交易不形成企业合并。

本公司之间接子公司顺丰医药供应链南京有限公司于 2017 年 5 月收购了南京四海医药有限公司 100% 的股权。由于南京四海医药有限公司不构成业务，该交易不形成企业合并。

六 在其他主体中的权益

(1) 在子公司中的权益

(a) 本公司之一级子公司和二级子公司如下：

	注册地	主要经营地	注册资本	业务性质	持股比例		取得方式
					直接	间接	
泰森控股	深圳市	深圳市	200,000 万	投资控股	100%	-	反向购买
顺丰速运	深圳市	深圳市	15,000 万	国际货运代理、国内及国际快递服务等	-	100%	同一控制下企业合并取得
顺丰科技	深圳市	深圳市	5,000 万	技术维护及开发服务	-	100%	出资设立
四川顺丰通讯科技有限公司(iii)	四川省	四川省	1,000 万	增值电信服务	-	100%	出资设立
深圳顺路物流有限公司(原名：深圳汇海运输有限公司)	深圳市	深圳市	2,000 万	货物运输、货代	-	100%	同一控制下企业合并取得
安徽顺丰通讯服务有限公司	安徽省	安徽省	5,000 万	增值电信服务	-	100%	出资设立
深圳誉惠管理咨询有限公司	深圳市	深圳市	786 万	咨询服务	-	100%	同一控制下企业合并取得
顺丰供应链	深圳市	深圳市	70,000 万	供应链管理等服务	-	100%	出资设立
顺丰航空	深圳市	深圳市	150,000 万	航空货邮运输服务	-	100%	同一控制下企业合并取得
东莞市嘉达快运服务有限公司	东莞市	东莞市	400 万	货物快运代办服务	-	100%	同一控制下企业合并取得
深圳市丰泰电商产业园资产管理有限公司(ii)	深圳市	深圳市	400,000 万	电子商务产业园管理	-	100%	同一控制下企业合并取得
深圳市丰泰产业园投资有限公司(i)	深圳市	深圳市	5,500 万	管理咨询	-	100%	出资设立
深圳市顺丰机场投资有限公司	深圳市	深圳市	10,000 万	投资实业	-	100%	出资设立
顺丰控股有限公司	香港	香港	1 万港币	投资控股	-	100%	同一控制下企业合并取得

六 在其他主体中的权益(续)

(1) 在子公司中的权益(续)

(a) 本公司之一级子公司和二级子公司如下(续):

	注册地	主要经营地	注册资本	业务性质	持股比例		取得方式
					直接	间接	
集团财务公司	深圳市	深圳市	100,000 万	融资、理财、咨询服务	-	100%	出资设立
深圳市顺丰创兴投资有限公司	深圳市	深圳市	5,000 万	投资实业	-	100%	出资设立

- (i) 于 2017 年 1 月 4 日，泰森控股对深圳市丰泰产业园投资有限公司进行增资，认缴注册资本由 5,000 万元增加至 5,500 万元。
- (ii) 于 2017 年 5 月 5 日，泰森控股对深圳市丰泰电商产业园资产管理有限公司进行增资，认缴注册资本由 200,000 万元增加至 400,000 万元。
- (iii) 四川顺丰通讯科技有限公司目前正在注销。

六 在其他主体中的权益(续)

(1) 在子公司中的权益(续)

(b) 本集团存在重要少数股东权益的子公司

子公司名称	少数股东的持股比例	截至 2017 年 6 月 30 日止六个月期间归属于少数股东的损益	截至 2017 年 6 月 30 日止六个月期间归属于少数股东的其他综合收益	截至 2017 年 6 月 30 日止六个月期间向少数股东分派股利	2017 年 6 月 30 日少数股东权益
厦门锐特	30.00%	(7,672,615.06)	26,674.62	-	60,182,763.66
子公司名称	少数股东的持股比例	截至 2016 年 6 月 30 日止六个月期间归属于少数股东的损益	截至 2016 年 6 月 30 日止六个月期间归属于少数股东的其他综合收益	截至 2016 年 6 月 30 日止六个月期间向少数股东分派股利	2016 年 6 月 30 日少数股东权益
厦门锐特	30.00%	(9,169,041.32)	-	-	57,332,121.11

六 在其他主体中的权益(续)

(1) 在子公司中的权益(续)

(b) 本集团存在重要少数股东权益的子公司(续)

上述重要非全资子公司的主要财务信息列示如下：

	2017 年 6 月 30 日						截至 2017 年 6 月 30 日止六个月期间			
	流动资产	非流动资产	资产合计	流动负债	非流动负债	负债合计	营业收入	净亏损	综合收益总额	经营活动 现金流量
厦门锐特	105,711,390.33	106,060,633.94	211,772,024.27	15,639,481.76	7,864,855.15	23,504,336.91	19,972,360.29	(22,516,908.40)	(22,427,992.96)	660,139.91
	2016 年 12 月 31 日						截至 2016 年 6 月 30 日止六个月期间			
	流动资产	非流动资产	资产合计	流动负债	非流动负债	负债合计	营业收入	净利润	综合收益总额	经营活动 现金流量
厦门锐特	135,281,175.69	105,437,526.16	240,718,701.85	26,411,436.18	10,211,585.35	36,623,021.53	8,563,555.41	(30,563,471.07)	(30,576,203.33)	(32,491,947.07)

六 在其他主体中的权益(续)

(2) 在合营企业和联营企业中的权益

(a) 重要合营企业和联营企业的基础信息

	主要经营地	注册地	业务性质	对集团活动 是否具有战略性	持股比例	
					直接	间接
合营企业-						
商顺供应链	香港	香港	投资控股	否	-	50.00%
POST110Ü(i)	爱沙尼亚	爱沙尼亚	物流服务	否	-	42.00%
国际新城发展(ii)	湖北	湖北	航空港建设、综合管理	是	-	40.00%
盛海信息(ii)	深圳	深圳	IT 运维服务	否	-	29.92%
格灵信息(ii)	上海	上海	高尔夫球包配送服务	否	-	49.00%
乐收网络(ii)	广州	广州	快递代收代寄服务	否	-	40.00%
联营企业-						
丰巢科技	深圳	深圳	智能快递柜运营	是	-	30.86%
百米生活(iii)	深圳	深圳	商业 WIFI 运营	否	-	14.44%
蜂网投资有限公司	杭州	杭州	实业投资	否	-	20.00%
珠海随变	珠海	珠海	C2M 电子商务平台	否	-	40.00%
小红帽	北京	北京	图书、报纸及期刊等派送	否	-	46.73%
深圳智航无人机有限公司	深圳	深圳	无人机研发与销售	是	-	27.87%
朗星无人机系统有限公司	成都	成都	无人机研发与销售	是	-	29.70%
深圳市顺捷丰达速运有限公司	深圳	深圳	落地配服务	否	-	35.81%
杭州午苇农作物开发有限公司	杭州	杭州	农产品电子商务平台	否	-	40.00%
上海牵趣网络科技有限公司	上海	上海	跨境电子商务平台	否	-	48.93%
顺丰彩	深圳	深圳	体育彩票销售及配送服务	否	-	45.00%
数字绿土(iii)	北京	北京	无人机测量测绘服务	否	-	6.50%

本集团对上述股权投资均采用权益法核算。

六 在其他主体中的权益(续)

(2) 在合营企业和联营企业中的权益(续)

(a) 重要合营企业和联营企业的基础信息(续)

- (i) 本集团持股比为 60%的一家子公司与合作方设立 POST11OÜ，本集团的子公司持股 70%，合作方持股 30%；由于股东合作投资协议中规定重大的生产经营和财务政策需双方共同决定，故将其作为合营企业核算。
- (ii) 本集团对国际新城发展、盛海信息、格灵信息以及乐收网络的持股比例虽然均低于 50%，但是上述四家公司的股东合作投资协议中均规定重大的生产经营和财务决策均需经本集团同意方可通过，故将上述四家公司作为合营企业核算。
- (iii) 本集团对百米生活和数字绿土的持股比例虽然低于 20%，但是百米生活和数字绿土的董事会中均有 1 名董事由本集团任命，并能够对其公司经营决策施加重大影响，故将百米生活和数字绿土作为联营企业核算。

六 在其他主体中的权益(续)

(2) 在合营企业和联营企业中的权益(续)

(b) 重要合营企业的主要财务信息

	2017 年 6 月 30 日 商顺供应链	2016 年 12 月 31 日 商顺供应链
流动资产	46,497,615.94	48,260,210.65
非流动资产	-	-
资产合计	<u>46,497,615.94</u>	<u>48,260,210.65</u>
流动负债	86.94	-
非流动负债	-	-
负债合计	<u>86.94</u>	<u>-</u>
归属于母公司股东权益净资产	46,497,529.00	48,260,210.65
按持股比例计算的净资产份额	23,248,764.50	24,130,105.33
对合营企业投资的账面价值	23,248,764.50	24,130,105.33

截至 2017 年 6 月 30 日止及 2016 年 6 月 30 日止六个月期间，不存在公开报价的合营企业投资的公允价值。

	截至 6 月 30 日止六个月期间	
	2017 年 商顺供应链	2016 年 商顺供应链
营业收入	-	66,285,568.11
净亏损	(295,021.00)	(19,147,369.61)
其他综合收益-外币报表折算差额	(1,467,660.65)	42,460,810.13
综合收益总额	(1,762,681.65)	23,313,440.52

六 在其他主体中的权益(续)

(2) 在合营企业和联营企业中的权益(续)

(b) 重要合营企业的主要财务信息(续)

(i) 本集团以合营企业合并财务报表中归属于母公司的金额为基础，按持股比例计算资产份额。合营企业合并财务报表中的金额考虑了取得投资时合营企业可辨认资产和负债的公允价值以及统一会计政策的影响。

(c) 重要联营企业的主要财务信息

	2017 年 6 月 30 日		
	珠海随变	丰巢科技	百米生活
流动资产	137,760,504.08	2,423,170,038.48	56,426,161.51
非流动资产	5,565,986.96	1,505,792,114.17	38,528,180.38
资产合计	143,326,491.04	3,928,962,152.65	94,954,341.89
流动负债	128,917,450.01	624,493,436.31	74,640,628.93
非流动负债	-	266,400,938.93	1,703,703.81
负债合计	128,917,450.01	890,894,375.24	76,344,332.74
少数股东权益	-	-	(809,486.63)
归属于母公司股东权益	14,409,041.03	3,038,067,777.41	19,419,495.78
按持股比例计算的净资产份额	5,763,616.41	937,657,086.55	2,804,175.19
调整事项			
-商誉	69,860,609.76	-	66,311,184.12
-其他	2,401,528.52	-	-
对联营企业投资的账面价值	78,025,754.69	937,657,086.55	69,115,359.31
存在公开报价的联营企业投资的公允价值	不存在	不存在	不存在

六 在其他主体中的权益(续)

(2) 在合营企业和联营企业中的权益(续)

(c) 重要联营企业的主要财务信息(续)

	2016 年 12 月 31 日		
	珠海随变	丰巢科技	百米生活
流动资产	182,424,318.89	221,347,580.25	18,456,335.26
非流动资产	2,517,231.79	1,090,161,515.05	55,468,357.90
资产合计	184,941,550.68	1,311,509,095.30	73,924,693.16
流动负债	152,880,675.82	432,897,115.68	82,910,072.94
非流动负债	-	102,559,780.14	2,459,259.33
负债合计	152,880,675.82	535,456,895.82	85,369,332.27
少数股东权益	-	-	(1,779,410.09)
归属于母公司股东权益	32,060,874.86	776,052,199.48	(9,665,229.02)
按持股比例计算的净资产份额	12,824,349.94	296,839,966.30	(1,395,659.07)
调整事项			
- 商誉	69,860,609.76	-	66,311,184.12
- 其他	6,733,420.99	-	2,145,603.84
对联营企业投资的账面价值	89,418,380.69	296,839,966.30	67,061,128.89
存在公开报价的联营企业投资的公允价值	不存在	不存在	不存在

百米生活于 2016 年 5 月 9 日在全国中小企业股转系统挂牌。

六 在其他主体中的权益(续)

(2) 在合营企业和联营企业中的权益(续)

(c) 重要联营企业的主要财务信息(续)

	截至 2017 年 6 月 30 日止六个月期间		
	珠海随变	丰巢科技	百米生活 (i)
营业收入	61,228,560.06	80,584,544.23	24,951,175.43
净亏损	(17,651,833.83)	(175,727,326.50)	(2,666,314.28)
其他综合收益	-	-	-
综合收益总额	<u>(17,651,833.83)</u>	<u>(175,727,326.50)</u>	<u>(2,666,314.28)</u>

本集团本期收到的来自联营企业的股利

-

-

-

	截至 2016 年 6 月 30 日止六个月期间		
	珠海随变	丰巢科技	百米生活
营业收入	7,276,857.09	1,858,453.04	6,132,592.77
净亏损	(24,142,292.35)	(87,615,114.40)	(60,892,037.08)
其他综合收益	-	-	-
综合收益总额	<u>(24,142,292.35)</u>	<u>(87,615,114.40)</u>	<u>(60,892,037.08)</u>

本集团本期收到的来自联营企业的股利

-

-

-

- (i) 截至 2017 年 6 月 30 日止 6 个月期间，本集团对百米生活实际确认的投资损益，不同于本集团按持股比例应享有的对百米生活于本期实现的净损益，在于百米生活在 2016 年年审中对其财务数据进行了调整。

六 在其他主体中的权益(续)

(2) 在合营企业和联营企业中的权益(续)

(d) 不重要合营企业的汇总信息

	期末余额/ 本期发生额	期初余额/ 上期发生额
投资账面价值合计	81,054,984.92	67,540,503.53
下列各项按持股比例计算的合计数:		
净亏损	(1,697,938.84)	-
其他综合收益	212,420.23	280,223.90
综合收益总额	<u>(1,485,518.61)</u>	<u>280,223.90</u>

(e) 不重要联营企业的汇总信息

	期末余额/ 本期发生额	期初余额/ 上期发生额
投资账面价值合计	209,379,523.82	224,708,678.77
下列各项按持股比例计算的合计数:		
净亏损	(8,024,740.52)	(15,148,340.39)
其他综合收益	(238,150.33)	217,588.35
综合收益总额	<u>(8,262,890.85)</u>	<u>(14,930,752.04)</u>

(i) 本期财务报表中，因对被投资单位的长期股权投资账面价值减记至 0 元,未确认的投资亏损 5,014,985.66 元(截至 2016 年 6 月 30 日止六个月期间: 55,939,873.06 元)。

七 分部信息

本集团的报告分部是提供不同服务的业务单元。由于各种业务需要不同的技术和市场战略，因此，本集团独立管理报告分部的生产经营活动，并评价其经营成果，以决定向其配置资源并评价其业绩。

本集团主要提供速运物流业务，故不再列示分部信息。

八 关联方关系及其交易

(1) 控股股东和子公司基本情况

子公司的基本情况及相关信息见附注六。

(a) 控股股东基本情况

	注册地	业务性质
明德控股	深圳	投资类

本公司的最终控制方为明德控股。

(b) 控股股东注册资本及其变化

	2016 年 12 月 31 日	本期增加	本期减少	2017 年 6 月 30 日
明德控股	113,405,734.21	-	-	113,405,734.21

(c) 控股股东对本公司的持股比例和表决权比例

	2017 年 6 月 30 日		2016 年 12 月 31 日	
	持股比例	表决权比例	持股比例	表决权比例
明德控股	64.58%	64.58%	64.58%	64.58%

八 关联方关系及其交易(续)

(2) 不存在控制关系的关联方的性质

	与本公司关系
台湾顺丰速运股份有限公司 ^{注1}	2016 年 12 月 31 日为在过去 12 个月内受最终控制人关系密切的家庭成员控制的法人
翠玉控股有限公司 ^{注5}	2016 年 7 月 31 日之前为本集团合营公司之 下属子公司
固特发展有限公司 ^{注5}	2016 年 7 月 31 日之前为本集团合营公司之 下属子公司
Collect&Returns International Limited ^{注12}	曾为本集团之联营公司(于 2017 年 6 月因股 权转让该公司不再为本集团之关联方)
丰巢科技	本集团之联营公司
深圳市顺捷丰达速运有限公司	本集团之联营公司
珠海随变	本集团之联营公司
小红帽	本集团之联营公司
北京小红帽网络科技有限责任公司 ^{注7}	本集团之联营公司之下属子公司
上海牵趣网络科技有限公司	本集团之联营公司
格灵信息 ^{注9}	本集团之合营公司
盛海信息 ^{注9}	本集团之合营公司
乐收网络 ^{注9}	本集团之合营公司
POST110Ü	本集团之合营公司
牵趣进出口有限公司 ^{注2}	本集团联营公司之下属子公司
顺丰控股集团商贸有限公司	同受最终控制人控制
顺丰商业 ^{注3}	同受最终控制人控制
广东顺啸丰商贸有限公司 ^{注3}	同受最终控制人控制
佛山市顺啸丰商贸有限公司 ^{注3}	同受最终控制人控制
梅州市顺丰商业有限公司 ^{注3}	同受最终控制人控制
珠海市顺啸丰商业有限公司 ^{注3}	同受最终控制人控制
中山市顺啸丰商贸有限公司 ^{注3}	同受最终控制人控制
惠州市顺丰商业有限公司 ^{注3}	同受最终控制人控制
清远市顺啸丰商贸有限公司 ^{注3}	在过去 12 个月内同受最终控制人控制
肇庆市顺意丰商贸有限公司 ^{注3}	同受最终控制人控制
东莞市顺丰商业有限公司 ^{注3}	在过去 12 个月内同受最终控制人控制
中山市顺丰商业有限公司 ^{注3}	在过去 12 个月内同受最终控制人控制
顺丰电子商务 ^{注3}	同受最终控制人控制

八 关联方关系及其交易(续)

(2) 不存在控制关系的关联方的性质(续)

	与本公司关系
茂名市顺意丰商业有限公司 ^{注3}	同受最终控制人控制
阳江市顺丰商贸有限公司 ^{注3}	同受最终控制人控制
河源市顺丰商业有限公司 ^{注3}	同受最终控制人控制
常州市顺啸丰商贸有限公司 ^{注3}	同受最终控制人控制
湛江市顺啸丰商贸有限公司 ^{注3}	同受最终控制人控制
汕头市顺丰商业有限公司 ^{注3}	同受最终控制人控制
江门市顺意丰商业有限公司 ^{注3}	同受最终控制人控制
揭阳市顺丰商业有限公司 ^{注3}	同受最终控制人控制
潮州市顺丰商贸有限公司 ^{注3}	同受最终控制人控制
韶关市顺意丰商贸有限公司 ^{注3}	在过去 12 个月内同受最终控制人控制
江苏顺啸丰商贸有限公司 ^{注3}	同受最终控制人控制
苏州工业园区顺衡顺商贸有限公司 ^{注3}	同受最终控制人控制
连云港顺啸丰商贸有限公司 ^{注3}	同受最终控制人控制
镇江市顺丰商贸有限公司 ^{注3}	同受最终控制人控制
徐州顺啸丰商贸有限公司 ^{注3}	同受最终控制人控制
宿迁顺啸丰商贸有限公司 ^{注3}	同受最终控制人控制
淮安顺啸丰商贸有限公司 ^{注3}	同受最终控制人控制
扬州市顺衡商贸有限公司 ^{注3}	同受最终控制人控制
泰州市顺捷丰商贸有限公司 ^{注3}	同受最终控制人控制
青海顺啸丰商贸有限公司 ^{注3}	同受最终控制人控制
无锡市顺丰顺商贸有限公司 ^{注3}	同受最终控制人控制
盐城市顺啸丰商贸有限公司 ^{注3}	同受最终控制人控制
浙江顺丰商贸有限公司 ^{注3}	同受最终控制人控制
温州市顺丰商业有限公司 ^{注3}	同受最终控制人控制
台州顺啸丰商贸有限公司 ^{注3}	同受最终控制人控制
绍兴顺啸丰商贸有限公司 ^{注3}	同受最终控制人控制
舟山顺啸丰商贸有限公司 ^{注3}	同受最终控制人控制
宁波市顺啸丰商贸有限公司 ^{注3}	同受最终控制人控制
湖州顺啸商贸有限公司 ^{注3}	同受最终控制人控制
嘉兴市顺啸商贸有限公司 ^{注3}	同受最终控制人控制
金华市顺丰商业有限公司 ^{注3}	同受最终控制人控制
衢州市顺意丰商贸有限公司 ^{注3}	同受最终控制人控制

八 关联方关系及其交易(续)

(2) 不存在控制关系的关联方的性质(续)

	与本公司关系
辽宁顺意丰商业有限公司 ^{注3}	同受最终控制人控制
大连顺意丰商贸有限公司 ^{注3}	同受最终控制人控制
山东顺啸丰商贸有限公司 ^{注3}	同受最终控制人控制
青岛顺意丰商业有限公司 ^{注3}	同受最终控制人控制
北京市顺啸丰商业有限公司 ^{注3}	同受最终控制人控制
上海顺丰实业有限公司 ^{注3}	同受最终控制人控制
厦门市顺丰商贸有限公司 ^{注3}	同受最终控制人控制
重庆市顺啸丰商贸有限公司 ^{注3}	同受最终控制人控制
江西省顺啸丰商贸有限公司 ^{注3}	同受最终控制人控制
天津顺丰顺商贸有限公司 ^{注3}	同受最终控制人控制
内蒙古顺丰商贸有限公司 ^{注3}	同受最终控制人控制
山西顺啸丰商贸有限公司 ^{注3}	同受最终控制人控制
吉林省顺丰商贸有限公司 ^{注3}	同受最终控制人控制
新疆顺意丰商贸有限公司 ^{注3}	同受最终控制人控制
广西顺意丰商贸有限公司 ^{注3}	同受最终控制人控制
海南省顺丰商业有限公司 ^{注3}	同受最终控制人控制
陕西顺意丰商贸有限公司 ^{注3}	同受最终控制人控制
宁夏顺意丰商业有限公司 ^{注3}	同受最终控制人控制
湖南省顺意丰商业有限公司 ^{注3}	同受最终控制人控制
湖北省顺意丰商业有限公司 ^{注3}	同受最终控制人控制
安徽顺啸丰商贸有限公司 ^{注3}	同受最终控制人控制
河南省顺意丰商贸有限公司 ^{注3}	同受最终控制人控制
贵州顺意丰商贸有限公司 ^{注3}	同受最终控制人控制
甘肃顺丰商业有限公司 ^{注3}	同受最终控制人控制
河北顺啸丰商贸有限公司 ^{注3}	同受最终控制人控制
福建省顺意丰商业有限公司 ^{注3}	同受最终控制人控制
四川省顺意丰商贸有限公司 ^{注3}	同受最终控制人控制
黑龙江省顺意丰商贸有限公司 ^{注3}	同受最终控制人控制
云南顺意衡商贸有限公司 ^{注3}	同受最终控制人控制
东莞市顺啸丰商贸有限公司 ^{注3}	同受最终控制人控制

八 关联方关系及其交易(续)

(2) 不存在控制关系的关联方的性质(续)

	与本公司关系
北京顺丰电子商务有限公司 ^{注3}	同受最终控制人控制
顺丰优选国际有限公司 ^{注3}	同受最终控制人控制
深圳市顺商投资有限公司 ^{注3}	同受最终控制人控制
置业企业有限公司(以下简称“置业企业”)	同受最终控制人控制
马鞍山市顺泰稀土新材料有限公司	同受最终控制人控制
深圳市顺诚乐丰保理有限公司(以下简称“乐丰保理”) ^{注6}	同受最终控制人控制
深圳市顺丰合丰小额贷款有限公司(以下简称“合丰小额贷款”) ^{注6}	同受最终控制人控制
恒益物流	同受最终控制人控制
顺诚融资租赁(深圳)有限公司(以下简称“顺诚融资租赁”) ^{注6}	同受最终控制人控制
顺诚前海一号融资租赁(深圳)有限公司 ^{注4&注6}	同受最终控制人控制
顺诚前海二号融资租赁(深圳)有限公司 ^{注4&注6}	同受最终控制人控制
顺诚前海三号融资租赁(深圳)有限公司 ^{注4&注6}	同受最终控制人控制
顺诚前海四号融资租赁(深圳)有限公司 ^{注4&注6}	同受最终控制人控制
顺诚前海五号融资租赁(深圳)有限公司 ^{注4&注6}	同受最终控制人控制
顺诚一号(天津)融资租赁有限公司 ^{注4&注6}	同受最终控制人控制
顺诚二号(天津)融资租赁有限公司 ^{注4&注6}	同受最终控制人控制
顺诚三号(天津)融资租赁有限公司 ^{注4&注6}	同受最终控制人控制
顺恒融资租赁(天津)有限公司 ^{注4&注6}	同受最终控制人控制
顺诚四号(天津)融资租赁有限公司 ^{注4&注6}	同受最终控制人控制
顺诚五号(天津)融资租赁有限公司 ^{注4&注6}	同受最终控制人控制
融通投资	同受最终控制人控制
苏州丰城达网络科技有限公司 ^{注10}	同受最终控制人控制
深圳市顺恒融丰投资有限公司 ^{注10}	同受最终控制人控制
太平洋保险及其子公司 ^{注8}	本公司关键管理人员施加重要影响的其他公司
平安保险及其子公司 ^{注8}	本公司关键管理人员施加重要影响的其他公司
上海吉祥航空股份有限公司 ^{注8}	本公司关键管理人员施加重要影响的其他公司
苏州瑞璜股权投资管理合伙企业(有限合伙)(以下简称“苏州瑞璜”)	本公司董事担任执行事务合伙人的其他公司

八 关联方关系及其交易(续)

(2) 不存在控制关系的关联方的性质(续)

- 注 1: 于 2016 年 3 月 31 日, 巧顺投资有限公司将台湾顺丰速运股份有限公司转让给独立第三方。根据《深圳证券交易所股票上市规则》, 于 2017 年 3 月 31 日起, 台湾顺丰速运股份有限公司不再与本公司存在关联关系。本财务报表披露的与台湾顺丰速运股份有限公司的关联交易指 2017 年 1 月 1 日至 2017 年 3 月 31 日的交易额以及 2016 年 1 月 1 日至 2016 年 6 月 30 日的交易额, 故本集团对台湾顺丰速运股份有限公司 2017 年 6 月 30 日的关联方余额为“不适用”;
- 注 2: 以上为上海牵趣网络科技有限公司之子公司。以下将上海牵趣网络科技有限公司及其子公司, 简称为“牵趣网络及其子公司”;
- 注 3: 以上均为顺丰控股集团商贸有限公司之子公司。本集团从 2015 年 10 月 1 日起丧失对顺丰商业和顺丰电子商务的实际控制权并停止将其纳入合并范围;
- 注 4: 以上均为顺诚融资租赁之子公司;
- 注 5: 以上曾均为本集团合营公司商顺供应链的下属子公司。本集团从 2016 年 7 月 31 日起持有翠玉控股有限公司和固特发展有限公司 100% 的股权并将其纳入合并范围, 以下简称“翠玉控股及其附属公司”。本财务报表披露的与翠玉控股及其附属公司的关联交易指 2016 年 1 月 1 日至 2016 年 6 月 30 日的交易额, 故本集团对翠玉控股及其附属公司 2017 年 1 月 1 日至 2017 年 6 月 30 日的关联交易为“不适用”;
- 注 6: 以上曾均为本集团的子公司。本集团从 2016 年 7 月 31 日起丧失对乐丰保理、顺诚融资租赁及其子公司的实际控制权并停止将其纳入合并范围; 本集团从 2016 年 8 月 31 日起丧失对合丰小额贷款的实际控制权并停止将其纳入合并范围。2016 年 1 至 6 月不为关联公司, 2017 年 1 至 6 月成为关联公司, 故本集团对乐丰保理、顺诚融资租赁及其子公司以及合丰小额贷款 2016 年 1 月 1 日至 6 月 30 日的关联方交易为“不适用”;
- 注 7: 以上为小红帽的子公司。以下将小红帽及其子公司北京小红帽网络科技有限责任公司, 简称为“小红帽及其子公司”;
- 注 8: 以上均为本期新增的关联公司, 故本集团对上述公司 2016 年 1 月 1 日至 2016 年 6 月 30 日的关联方交易及 2016 年 12 月 31 日的关联方余额为“不适用”;
- 注 9: 以上均为本集团于 2016 年下半年新增的合营公司, 故本集团对上述公司 2016 年 1 月 1 日至 2016 年 6 月 30 日的关联交易为“不适用”;
- 注 10: 以上均为明德控股于 2016 年下半年成立的公司;
- 注 11: 以上曾为本集团的子公司。本集团自 2017 年 5 月 31 日起丧失对融通投资的实际控制权并停止纳入合并范围(附注五(1));
- 注 12: 以上曾为本集团的联营公司, 于 2017 年 6 月因股权转让不再为本集团之关联方, 故本集团对其 2016 年 12 月 31 日的关联方余额为“不适用”;

八 关联方关系及其交易(续)

(3) 关联交易

(a) 定价政策

本公司与关联方之间交易的计价方式及交易价格在遵循独立交易原则下参照市场价格拟定或按照双方协商价格确定。

(b) 航空运费收入

	截至 6 月 30 日止六个月期间	
	2017 年	2016 年
台湾顺丰速运股份有限公司	4,686,799.97	19,395,200.17

(c) 联运及货代相关业务收入

	截至 6 月 30 日止六个月期间	
	2017 年	2016 年
台湾顺丰速运股份有限公司	100,120,909.07	200,094,746.29
商贸控股及其子公司	64,537,173.37	82,470,277.51
平安保险及其子公司	30,823,152.29	不适用
太平洋保险及其子公司	4,978,221.09	不适用
格灵信息	1,418,692.44	不适用
苏州丰城达网络科技有限公司	554,060.06	-
牵趣网络及其子公司	244,375.94	8,747,943.04
其他	858,951.88	135,841.46
	203,535,536.14	291,448,808.30

八 关联方关系及其交易(续)

(3) 关联交易(续)

(d) 通讯收入

	截至 6 月 30 日止六个月期间	
	2017 年	2016 年
商贸控股及其子公司	1,336,556.81	3,973,497.52
丰巢科技	8,210,474.58	3,193,137.00
	<u>9,547,031.39</u>	<u>7,166,634.52</u>

(e) 代收结算手续费收入

	截至 6 月 30 日止六个月期间	
	2017 年	2016 年
商贸控股及其子公司	<u>671,423.07</u>	<u>1,511,573.64</u>

(f) 服务费收入

	截至 6 月 30 日止六个月期间	
	2017 年	2016 年
深圳市顺恒融丰投资有限公司	2,598,276.60	-
顺诚融资租赁及其子公司	2,111,495.92	不适用
合丰小额贷款	1,825,384.04	不适用
其他	23,009.75	-
	<u>6,558,166.31</u>	<u>-</u>

八 关联方关系及其交易(续)

(3) 关联交易(续)

(g) 科技开发服务费收入

	截至 6 月 30 日止六个月期间	
	2017 年	2016 年
丰巢科技	174,052.65	3,276,617.20

(h) 利息收入

	截至 6 月 30 日止六个月期间	
	2017 年	2016 年
牵趣网络及其子公司	-	692,222.24

(i) 处理物资收入

	截至 6 月 30 日止六个月期间	
	2017 年	2016 年
商贸控股及其子公司	-	788.32

(j) 租金及物业管理收入

	截至 6 月 30 日止六个月期间	
	2017 年	2016 年
商贸控股及其子公司	97,926.79	-
丰巢科技	41,891.89	-
	139,818.68	-

(k) 股权及应收款转让对价

	截至 6 月 30 日止六个月期间	
	2017 年	2016 年
恒益物流		
-融通投资	10,000,000.00	-

八 关联方关系及其交易(续)

(3) 关联交易(续)

(l) 股权转让损失

	截至 6 月 30 日止六个月期间	
	2017 年	2016 年
恒益物流 -融通投资	(101,560.51)	-

(m) 联运及货代费用

	截至 6 月 30 日止六个月期间	
	2017 年	2016 年
POST110Ü	101,354,007.34	-
台湾顺丰速运股份有限公司	83,471,211.43	101,720,881.53
上海吉祥航空股份有限公司	19,840,763.44	不适用
小红帽及其子公司	4,923,890.50	2,837,609.30
深圳市顺捷丰达速运有限公司	5,332,482.58	1,902,707.83
其他	236,439.59	-
	<u>215,158,794.88</u>	<u>106,461,198.66</u>

(n) 快递代理服务费用

	截至 6 月 30 日止六个月期间	
	2017 年	2016 年
商贸控股及其子公司	<u>6,960,718.58</u>	<u>9,161,531.37</u>

八 关联方关系及其交易(续)

(3) 关联交易(续)

(o) 租金及物业管理费

	截至 6 月 30 日止六个月期间	
	2017 年	2016 年
盛海信息	460,786.59	不适用
置业企业	147,815.00	948,348.20
小红帽及其子公司	36,668.00	-
翠玉控股及其附属公司	不适用	34,302,577.86
	<u>645,269.59</u>	<u>35,250,926.06</u>

(p) 管理费

	截至 6 月 30 日止六个月期间	
	2017 年	2016 年
苏州瑞璜	<u>5,000,000.00</u>	<u>200,000.00</u>

(q) 科技开发服务费

	截至 6 月 30 日止六个月期间	
	2017 年	2016 年
盛海信息	3,095,059.15	不适用
珠海随变	504,766.55	-
	<u>3,599,825.70</u>	<u>-</u>

八 关联方关系及其交易(续)

(3) 关联交易(续)

(r) 促销活动费

	截至 6 月 30 日止六个月期间	
	2017 年	2016 年
商顺控股及其子公司	3,971,482.86	-

(s) 采购物资

	截至 6 月 30 日止六个月期间	
	2017 年	2016 年
太平洋保险及其子公司	9,014,392.08	不适用
商贸控股及其子公司	9,468,091.86	4,087,746.21
其他	358,044.69	-
	<u>18,840,528.63</u>	<u>4,087,746.21</u>

(t) 关键管理人员薪酬

	截至 6 月 30 日止六个月期间	
	2017 年	2016 年
关键管理人员薪酬	<u>15,888,500.00</u>	<u>10,897,000.00</u>

(u) 关联双方共同投资

于 2017 年 1 月，顺丰投资以自有资金人民币 5.5 亿元对丰巢科技进行增资，占本次增资总额 25 亿元的 22%。除顺丰投资外，另有明德控股等其他投资方参与本次增资。

本次投资对象丰巢科技为本公司之联营公司，本次投资的投资者之一明德控股为本公司的控股股东，根据《深圳证券交易所股票上市规则》等相关规定，丰巢科技、明德控股为本公司关联法人，本次交易事项构成与关联方共同投资的关联交易。

八 关联方关系及其交易(续)

(4) 关联方应收、应付款项余额

(a) 应收账款

	2017 年 6 月 30 日	2016 年 12 月 31 日
商贸控股及其子公司	61,499,405.68	93,283,307.87
牵趣网络及其子公司(i)	13,455,551.47	15,948,280.87
平安保险及其子公司	7,529,058.44	不适用
太平洋保险及其子公司	2,903,928.42	不适用
深圳市顺恒融丰投资有限公司	2,754,173.20	-
格灵信息	1,353,380.35	-
苏州丰城达网络科技有限公司	533,492.20	-
合丰小额贷款	14,929.41	824,590.75
乐丰保理	11,455.00	755,925.69
顺诚融资租赁及其子公司	5,859.78	2,047,136.80
台湾顺丰速运股份有限公司	不适用	81,464,737.49
其他	417,814.58	96,841.00
	<u>90,479,048.53</u>	<u>194,420,820.47</u>

(i) 本集团对牵趣网络及其子公司的应收账款已全额计提坏账准备。

八 关联方关系及其交易(续)

(4) 关联方应收、应付款项余额(续)

(b) 预付账款

	2017 年 6 月 30 日	2016 年 12 月 31 日
太平洋保险及其子公司	14,572,704.35	不适用
乐丰保理	2,150,197.84	1,306,195.37
商贸控股及其子公司	477,144.66	1,529,662.09
其他	94,033.36	119,283.05
	<u>17,294,080.21</u>	<u>2,955,140.51</u>

(c) 其他应收款

	2017 年 6 月 30 日	2016 年 12 月 31 日
商贸控股及其子公司(i)	124,220,909.60	133,102,829.04
太平洋保险及其子公司(i)	3,745,214.13	不适用
乐收网络	-	6,000,000.00
台湾顺丰速运股份有限公司	不适用	791,585.19
其他	280,035.47	549,433.12
	<u>128,246,159.20</u>	<u>140,443,847.35</u>

(i) 本集团对商贸控股及其子公司、太平洋保险及其子公司的其他应收款项主要为正常经营业务形成的余额。

(d) 应付账款

	2017 年 6 月 30 日	2016 年 12 月 31 日
乐丰保理	86,187,739.80	59,784,684.27
太平洋保险及其子公司	5,137,633.76	不适用
商贸控股及其子公司	17,972,266.14	20,434,563.22
小红帽及其子公司	973,199.00	-
深圳市顺捷丰达速运有限公司	542,837.81	109,726.00
台湾顺丰速运股份有限公司	不适用	37,757,554.68
其他	368,741.76	-
	<u>111,182,418.27</u>	<u>118,086,528.17</u>

八 关联方关系及其交易(续)

(4) 关联方应收、应付款项余额(续)

(e) 预收款项

	2017 年 6 月 30 日	2016 年 12 月 31 日
平安保险及其子公司	1,034,752.30	不适用
商贸控股及其子公司	929,580.78	402,385.27
太平洋保险及其子公司	832,388.12	不适用
其他	49,178.00	-
	<u>2,845,899.20</u>	<u>402,385.27</u>

(f) 其他应付款

	2017 年 6 月 30 日	2016 年 12 月 31 日
商贸控股及其子公司	17,148,850.09	71,141,660.50
太平洋保险及其子公司	7,756,341.55	不适用
马鞍山市顺泰稀土新材料有限公司	5,814,806.16	5,783,037.94
苏州丰城达网络科技有限公司	5,095,902.47	-
苏州瑞璜	5,000,000.00	-
乐丰保理	2,231,180.82	19,023,584.36
牵趣网络及其子公司	900,713.48	806,495.94
合丰小额贷款	826,788.49	130,630,220.57
顺诚融资租赁及其子公司	523,028.87	18,905,433.89
Collect & Returns International Limited	不适用	15,000,000.00
其他	287,512.99	26,437.73
	<u>45,585,124.92</u>	<u>261,316,870.93</u>

九 承诺事项

(1) 资本性支出承诺事项

以下为本集团于资产负债表日，已签约而尚不必在资产负债表上列示的资本性支出承诺：

	2017 年 6 月 30 日	2016 年 12 月 31 日
房屋、建筑物及机器设备	2,183,050,099.33	2,218,598,055.24
开发支出	-	4,924,407.00
其他	178,319,347.70	174,943,015.76
	<u>2,361,369,447.03</u>	<u>2,398,465,478.00</u>

(2) 经营租赁承诺事项

根据已签订的不可撤销的经营性租赁合同，本集团未来最低应支付租金汇总如下：

	2017 年 6 月 30 日	2016 年 12 月 31 日
一年以内	1,961,123,089.47	1,969,330,033.94
一到二年	1,271,477,417.41	1,227,242,343.07
二到三年	802,813,943.28	730,462,604.51
三年以上	1,614,920,105.68	1,506,215,403.34
	<u>5,650,334,555.84</u>	<u>5,433,250,384.86</u>

(3) 盈利补偿承诺事项

根据本公司与明德控股、顺达丰润、嘉强顺风、招广投资、元禾顺风、古玉秋创及顺信丰合于 2016 年 6 月 14 日签署的《盈利预测补偿协议》及 2016 年 9 月 9 日签署的《盈利预测补偿协议之补充协议》(统称“补偿协议”)，为保证本公司及其股东的合法权益，明德控股、顺达丰润、嘉强顺风、招广投资、元禾顺风、古玉秋创及顺信丰合承诺重大资产重组实施完毕后，泰森控股在 2016 年度、2017 年度和 2018 年度预测实现的合并报表范围扣除非经常性损益后归属于母公司所有者的净利润分别不低于 218,500 万元、281,500 万元和 348,800 万元。如果泰森控股在利润补偿期间截至每个会计年度期末扣除非经常性损益后归属于母公司所有者的净利润数(累计数)未能达到承诺净利润数(累计数)，则明德控股、顺达丰润、嘉强顺风、招广投资、元禾顺风、古玉秋创及顺信丰合应按照《盈利预测补偿协议》约定履行补偿义务。泰森控股 2016 年扣除非经常性损益后归属于母公司所有者的净利润为 264,320.94 万元，与承诺净利润相比，实现率为 120.97%。

十 资产负债表日后事项

如附注一(3)所述,本公司拟采用询价发行方式向不超过 10 名符合条件的特定对象非公开发行股份募集资金,发行价格不低于 22.19 元/股,经除权除息调整后发行价格不低于 11.03 元/股,发行股份数量不超过 725,294,650 股,总金额不超过 800,000 万元。鉴于本公司于 2017 年 4 月 6 日召开的股东大会上审议通过的公司利润分配预案,本公司于 2017 年 4 月 17 日发布公告,将本次非公开发行股票的发行价格从不低于人民币 11.03 元/股调整为不低于人民币 10.93 元/股,发行数量从不超过 725,294,650 股调整为不超过 731,930,465 股。于 2017 年 7 月 25 日,获得中国证券监督管理委员会同意后,本次向特定对象非公开发行 227,337,311 股人民币普通股(A 股),股款以人民币缴足,计人民币 7,999,999,974.09 元,扣除含税承销及保荐费用以及其他交易费用共计人民币 177,820,337.31 元后,净募集资金共计人民币 7,822,179,636.78 元,上述资金于 2017 年 7 月 31 日到位,业经普华永道中天会计师事务所(特殊普通合伙)予以验证并出具了“普华永道中天验字(2017)第 745 号”验资报告。

十一 金融风险

本集团的经营活动会面临各种金融风险:市场风险(主要为外汇风险和利率风险)、信用风险和流动性风险。本集团整体的风险管理计划针对金融市场的不可预见性,力求减少对本集团财务业绩的潜在不利影响。

(1) 市场风险

(a) 外汇风险

本集团的主要经营位于中国大陆境内,主要业务以人民币结算,也有部分经营位于香港、美国、韩国等国家/地区,分别以港币、美元、韩元进行结算。但本集团已确认的外币资产和负债及未来的外币交易依然存在外汇风险。本集团总部财务部门负责监控公司外币交易和外币资产及负债的规模,以最大程度降低面临的外汇风险。

十一 金融风险(续)

(1) 市场风险(续)

(a) 外汇风险(续)

于 2017 年 6 月 30 日及 2016 年 12 月 31 日，本集团以人民币作为记账本位币的公司未持有重大的外币资产和负债，主要在香港地区以港币作为记账本位币的公司持有外币资产和负债(主要为美元及人民币)，折算成香港地区公司记账本位币港币的金额及折成财务报表列报货币人民币的金额列示如下：

	2017 年 6 月 30 日			
	人民币项目 (港币)	美元项目 (港币)	合计 (港币)	合计 (人民币)
外币金融资产				
货币资金	40,663,715.70	21,433,646.65	62,097,362.35	53,894,993.78
应收款项	-	9,687,877.79	9,687,877.79	8,408,332.71
	<u>40,663,715.70</u>	<u>31,121,524.44</u>	<u>71,785,240.14</u>	<u>62,303,326.49</u>
外币金融负债				
应付款项	-	11,869,839.18	11,869,839.18	10,302,107.36
	<u>-</u>	<u>11,869,839.18</u>	<u>11,869,839.18</u>	<u>10,302,107.36</u>
	2016 年 12 月 31 日			
	人民币项目 (港币)	美元项目 (港币)	合计 (港币)	合计 (人民币)
外币金融资产				
货币资金	142,861,098.90	67,779,975.64	210,641,074.54	188,423,905.93
应收款项	3,507,738.44	7,437,760.61	10,945,499.05	9,790,930.02
	<u>146,368,837.34</u>	<u>75,217,736.25</u>	<u>221,586,573.59</u>	<u>198,214,835.95</u>
外币金融负债				
应付款项	3,326,581.74	7,118,644.68	10,445,226.42	9,343,427.32
	<u>3,326,581.74</u>	<u>7,118,644.68</u>	<u>10,445,226.42</u>	<u>9,343,427.32</u>

于 2017 年 6 月 30 日，对于本集团各类美元金融资产和美元金融负债，如果港币对美元升值或贬值 10%，其它因素保持不变，则本集团将减少或增加税前利润约港币 1,925,000.00 元，折合人民币约 1,671,000.00 元(2016 年 12 月 31 日：港币 6,810,000.00 元，折合人民币约 6,092,000.00 元)。

十一 金融风险(续)

(1) 市场风险(续)

(a) 外汇风险(续)

于 2017 年 6 月 30 日，对于本集团各类人民币金融资产和人民币金融负债，如果港币对人民币升值或贬值 10%，其它因素保持不变，则本集团将减少或增加税前利润约港币 4,066,000.00 元，折合人民币约 3,529,000.00 元(2016 年 12 月 31 日：港币 14,304,000.00 元，折合人民币约 12,796,000.00 元)。

其他外币汇率的变动，对本集团经营活动的影响并不重大。

(b) 利率风险

本集团的利率风险主要产生于银行借款等长期带息债务。浮动利率的金融负债使本集团面临现金流量利率风险，固定利率的金融负债使本集团面临公允价值利率风险。本集团根据当时的市场环境来决定固定利率及浮动利率合同的相对比例。于 2017 年 6 月 30 日，本集团长期带息债务主要为人民币和港币计价的浮动利率合同，其中，以人民币计价的浮动利率合同金额为 2,460,936,490.47 元(2016 年 12 月 31 日：3,251,555,564.10 元)；以港币计价的浮动利率合同金额为港币 1,683,037,938.01 元，折合人民币为 1,463,401,487.10 元(2016 年 12 月 31 日：港币 1,683,037,938.01 元，折合人民币 1,509,457,820.27 元)。

本集团总部财务部门持续监控集团利率水平。利率上升会增加新增带息债务的成本以及本集团尚未付清的以浮动利率计息的带息债务的利息支出，并对本集团的财务业绩产生重大的不利影响，管理层会依据最新的市场状况及时做出调整，这些调整可能是进行利率互换的安排来降低利率风险。

于 2017 年 6 月 30 日，如果以浮动利率计算的借款利率上升或下降 50 个基点，而其他因素保持不变，本集团的税前利润会减少或增加 19,621,689.89 元(2016 年 12 月 31 日：23,805,066.92 元)。

(2) 信用风险

本集团对信用风险按组合分类进行管理。信用风险主要产生于银行存款、应收账款、客户贷款及垫款以及其他应收款等。

本集团银行存款主要存放于国有银行和其它大中型上市银行，本集团认为其不存在重大的信用风险，因对方单位违约而出现重大损失的风险较低。

十一 金融风险(续)

(2) 信用风险(续)

对于应收账款及其他应收款，其包括应收关联方款项和应收非关联方款项，对于应收关联方款项，本集团认为其信用风险较低，对于应收非关联方款项，本集团会设定相关政策以控制信用风险敞口并定期关注其信用和回收状况，对于信用和回收记录不良的客户，本集团会采用催款、缩短信用期或取消信用期等方式，以确保本集团的整体信用风险在可控的范围内。

于 2017 年 6 月 30 日及 2016 年 12 月 31 日，发放贷款及垫款来自于本集团境外之子公司顺银香港(附注四(6))。顺银香港根据公司内部风险评级制度，制定了信贷资产三级分类制度，将信贷资产分类为正常、呆账及亏损三类。于 2017 年 6 月 30 日及 2016 年 12 月 31 日，顺银香港持有的贷款主要为正常。

本集团负责其自身的现金流量预测。财务部门在现金流量预测的基础上，在集团层面持续监控短期和长期的资金需求，以确保维持充裕的现金储备和可供随时变现的有价证券，以满足短期和长期的资金需求。

(3) 流动性风险

本集团内各子公司负责其自身的现金流量预测。总部财务部门在汇总各子公司现金流量预测的基础上，在集团层面持续监控短期和长期的资金需求，以确保维持充裕的现金储备和可供随时变现的有价证券；同时持续监控是否符合借款协议的规定，从主要金融机构获得提供足够备用资金的承诺，以满足短期和长期的资金需求。

十二 公允价值估计

公允价值计量结果所属的层次，由对公允价值计量整体而言具有重要意义的输入值所属的最低层次决定：

第一层次：相同资产或负债在活跃市场上未经调整的报价。

第二层次：除第一层次输入值外相关资产或负债直接或间接可观察的输入值。

第三层次：相关资产或负债的不可观察输入值。

本集团和本公司不以公允价值计量的金融资产和负债主要包括：应收款项和应付款项。

(1) 持续的以公允价值计量的资产和负债

于 2017 年 6 月 30 日，持续的以公允价值计量的资产按上述三个层次列示如下：

	第一层次	第二层次	第三层次	合计
金融资产				
以公允价值计量且其变动计入当期损益的金融资产-交易性				
权益工具投资	16,691,829.00	-	-	16,691,829.00
远期外汇合约	-	912,902.75	-	912,902.75
远期利率互换合约	-	524,467.30	-	524,467.30
可供出售金融资产-				
可供出售权益工具	518,029,358.89	-	-	518,029,358.89
金融资产合计	534,721,187.89	1,437,370.05	-	536,158,557.94
	第一层次	第二层次	第三层次	合计
金融负债				
以公允价值计量且其变动计入当期损益的金融负债-远期外汇合约	-	435,398.16	-	435,398.16

十二 公允价值估计(续)

(1) 持续的以公允价值计量的资产和负债(续)

于 2016 年 12 月 31 日，持续的以公允价值计量的资产按上述三个层次列示如下：

	第一层次	第二层次	第三层次	合计
金融资产				
以公允价值计量且其变动计入当期损益的金融资产-交易性				
权益工具投资	32,171,569.50	-	-	32,171,569.50
远期利率互换合约	-	1,631,847.54	-	1,631,847.54
可供出售金融资产-				
可供出售权益工具	652,114,721.44	-	-	652,114,721.44
金融资产合计	684,286,290.94	1,631,847.54	-	685,918,138.48
	第一层次	第二层次	第三层次	合计
金融负债				
以公允价值计量且其变动计入当期损益的金融负债-				
远期外汇合约	-	1,209,158.71	-	1,209,158.71

本集团以导致各层次之间转换的事项发生日为确认各层次之间转换的时点。本期无第一层次与第二层次间的转换。

对于在活跃市场上交易的金融工具，本集团以其活跃市场报价确定其公允价值；对于不在活跃市场上交易的金融工具，本集团采用估值技术确定其公允价值。所使用的估值模型主要为现金流量折现模型和市场可比公司模型等。估值技术的输入值主要包括无风险利率、基准利率、汇率、信用点差、流动性溢价、EBITDA 乘数、缺乏流动性折价等。

十二 公允价值估计(续)

(2) 非持续的以公允价值计量的资产

持有待售的非流动资产，以原账面价值与公允价值减去处置费用孰低的金额计量。于 2017 年 6 月 30 日，本集团无以公允价值减去处置费用计量的持有待售固定资产(2016 年 12 月 31 日：无)。该等公允价值基于类似固定资产的最近市场交易价格进行估值，属于第二层次的公允价值计量。

(3) 不以公允价值计量但披露其公允价值的资产和负债

本集团以摊余成本计量的金融资产和金融负债主要包括：应收款项、短期借款、应付款项、长期借款、一年内到期的非流动负债和长期应付款等。

不以公允价值计量的金融资产和金融负债的账面价值与公允价值差异很小。

长期借款和长期应付款，以合同规定的未来现金流量按照市场上具有可比信用等级并在相同条件下提供几乎相同现金流量的利率进行折现后的现值确定其公允价值，属于第三层次。

十三 资本管理

本集团资本管理政策的目标是为了保障本集团能够持续经营，从而为股东提供回报，并使其他利益相关者获益，同时维持最佳的资本结构以降低资本成本。

为了维持或调整资本结构，本集团可能会调整支付给股东的股利金额、向股东返还资本、发行新股或出售资产以减低债务。

本集团的总资本为合并资产负债表中所列示的所有者权益。本集团不受制于外部强制性资本要求。

于 2017 年 6 月 30 日及 2016 年 12 月 31 日，本集团的资产负债比率列示如下：

	2017 年 6 月 30 日	2016 年 12 月 31 日
资产负债率	<u>50.83%</u>	<u>53.42%</u>

十四 公司财务报表主要项目附注

(1) 应收股利

	2017 年 6 月 30 日	2016 年 12 月 31 日
应收泰森控股	-	800,000,000.00

(2) 其他应收款

	2017 年 6 月 30 日	2016 年 12 月 31 日
其他应收款	-	13,179,087.61
减：坏账准备	-	-
	-	13,179,087.61

(a) 其他应收款账龄分析如下：

	2017 年 6 月 30 日	2016 年 12 月 31 日
一年以内	-	13,179,087.61

(3) 长期股权投资

	2017 年 6 月 30 日	2016 年 12 月 31 日
子公司(a)	43,300,000,000.00	43,300,000,000.00
减：长期股权投资减值准备	-	-
	43,300,000,000.00	43,300,000,000.00

本公司不存在长期股权投资变现的重大限制。

十四 公司财务报表主要项目附注(续)

(3) 长期股权投资(续)

(a) 子公司

	核算方法	2016 年 12 月 31 日	本期增加	本期减少	2017 年 6 月 30 日	持股 比例	表决权 比例	持股比例与表决权 比例不一致的说明	减值 准备	本期宣告分派 的现金股利
泰森控股	成本法	43,300,000,000.00	-	-	43,300,000,000.00	100%	100%	不适用	-	-

十四 公司财务报表主要项目附注(续)

(4) 营业收入和营业成本

	截至 6 月 30 日止六个月期间	
	2017 年	2016 年
主营业务收入	-	238,371,707.88
其他业务收入	-	20,145.73
	-	238,391,853.61
	2017 年	2016 年
主营业务成本	-	198,466,189.20
其他业务成本	-	-
	-	198,466,189.20

注：如附注一所述，本次重大资产重组完成后，本公司的主要业务变更为投资控股。

(5) 投资收益

	截至 6 月 30 日止六个月期间	
	2017 年	2016 年
可供出售金融资产持有期间取得的投资收益	-	9,000.00
处置可供出售金融资产等取得的投资收益	-	50,000.00
	-	59,000.00

财务报表补充资料

一 非经常性损益明细表

	截至 6 月 30 日止六个月期间	
	2017 年	2016 年
处置非流动资产收益损失	(16,019,009.67)	(7,053,533.20)
计入当期损益的政府补助	114,747,646.28	120,214,072.51
持有交易性金融资产、交易性金融负债产生的公允价值变动损益，以及处置交易性金融资产、交易性金融负债和可供出售金融资产取得的投资亏损	(2,857,548.88)	(36,704,078.55)
对外委托贷款取得的收益	5,060,242.88	12,186,919.81
其他营业外收支净额	15,861,925.88	2,587,718.57
小计	116,793,256.49	91,231,099.14
减：所得税影响数	(26,545,919.50)	(25,855,525.63)
减：归属于少数股东的非经常性损益	(544,570.88)	(10,719,405.37)
归属于母公司股东的非经常性损益	<u>89,702,766.11</u>	<u>54,656,168.14</u>
其中：持续经营业务产生的非经常性损益	<u>89,702,766.11</u>	<u>54,656,168.14</u>

非经常性损益明细表编制基础

根据中国证券监督管理委员会《公开发行证券的公司信息披露解释性公告第 1 号——非经常性损益[2008]》的规定，非经常性损益是指与公司正常经营业务无直接关系，以及虽与正常经营业务相关，但由于其性质特殊和偶发性，影响报表使用人对公司经营业绩和盈利能力作出正确判断的各项交易和事项产生的损益。

二 净资产收益率及每股收益

	加权平均		每股收益			
	净资产收益率(%)		基本每股收益		稀释每股收益	
	截至 6 月 30 日止六个月期间		截至 6 月 30 日止六个月期间		截至 6 月 30 日止六个月期间	
	2017 年	2016 年	2017 年	2016 年	2017 年	2016 年
归属于公司普通股股东的净利润	8.84%	9.96%	0.45	0.44	0.45	0.44
扣除非经常性损益后归属于公司普通股股东的净利润	8.42%	9.65%	0.43	0.43	0.43	0.43
其中：						
一持续经营业务						
归属于公司普通股股东的净利润	8.84%	9.96%	0.45	0.44	0.45	0.44
扣除非经常性损益后归属于公司普通股股东的净利润	8.42%	9.65%	0.43	0.43	0.43	0.43

第十一节 备查文件目录

- (一) 载有公司法定代表人、财务负责人、会计机构负责人签名并盖章的财务报表。
- (二) 报告期内在中国证监会指定报纸上公开披露过的所有公司文件的正本及公告原稿。
- (三) 载有董事长签名的2017年半年度报告文本原件。
- (四) 以上备查文件的备置地点：公司董事会办公室。